COLLARS -D·V TOLERANCE SPECIFIED TYPE-

金属カラー

ー並級/精密級　内外径公差選択・寸法フリー指定タイプー

2日目出荷 納期短縮　大口対応 BIG ORDER

カタログ規格外品はこちら P.131

CADデータフォルダ名：33_Washers

型式 並級	型式 精密級	M材質	S表面処理
SNCC	SNMC	S45C相当	ー
SNCB	SNMB		四三酸化鉄皮膜
SNCM	SNMM		無電解ニッケルメッキ
SNCS	SNMS	SUS304	ー

並級

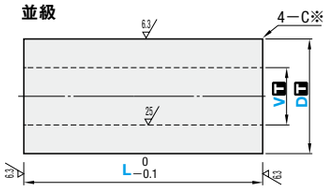

精密級

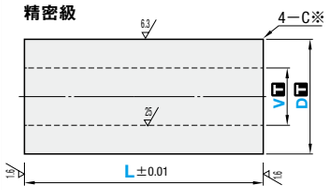

※D=16以下　C0.1～0.2
D=16.5以上　C0.5以下

D	T D公差選択 G g6	H h7	N −	X −
5.0～8.5	−	−	−0.1 −0.3	0 −0.2
9.0～10.0	−0.005 −0.014	0 −0.015		
10.5～18.0	−0.006 −0.017	0 −0.018		
18.5～30	−0.007 −0.020	0 −0.021		
31～50	−0.009 −0.025	0 −0.025		
51～60	−0.010 −0.029	0 −0.030		

V	T V公差選択 H H7	N −	X −
3.0	+0.010 0	+0.3 +0.1	+0.2 0
3.5～6.0	+0.012 0		
6.5～10.0	+0.015 0		
10.5～18.0	+0.018 0		
18.5～30.0	+0.021 0		
30.5～50.0	+0.025 0		
50.5～58.0	+0.030 0		

■内外径公差価格番号表

D(外径)	V(内径)	価格番号
G	H	②
	N	①
	X	①
H	H	②
	N	①
	X	①
N	H	①
	N	③
	X	③
X	H	①
	N	③
	X	③

・価格表の見方
例＞材質S45C相当、外径g6、内径H7、L公差±0.01を注文する場合
型番：SNMC−GH−V4.0−D10.0−L10.0
1.内外径公差価格番号表を確認します。（GHは価格番号②）
2.精密級の価格表から、内外径公差価格番号②の欄を参照します。
3.D・L寸法より、価格1,290円

■並級

型式	D公差選択	V公差選択	V 指定0.5mm単位	D	L 指定0.1mm単位	¥基準単価 SNCC 公差①	SNCC 公差②	SNCC 公差③	SNCB 公差①	SNCB 公差②	SNCB 公差③	SNCM 公差①	SNCM 公差②	SNCM 公差③	SNCS 公差①	SNCS 公差②	SNCS 公差③
SNCC SNCB SNCM SNCS	G H N X	H N X	3.0～58.0 (V≦D−2) 下記参照	5.0～10.0 0.5mm単位	10.0～ 25.0	630	1,050	280	670	1,070	320	830	1,280	410	830	1,230	510
					25.1～ 50.0	720	1,120	370	750	1,150	420	940	1,370	520	980	1,360	680
					50.1～ 64.0	860	1,250	540	910	1,300	600	1,120	1,540	700	1,230	1,590	970
				10.5～20.0 0.5mm単位	10.0～ 25.0	710	1,120	370	740	1,140	410	930	1,370	510	960	1,340	660
					25.1～ 50.0	850	1,240	530	900	1,290	590	1,120	1,530	700	1,210	1,580	950
					50.1～ 75.0	1,020	1,400	730	1,080	1,460	800	1,330	1,740	930	1,530	1,870	1,320
					75.1～100.0	1,150	1,520	880	1,240	1,590	980	1,510	1,900	1,120	1,760	2,090	1,610
				21～30 1mm単位	10.0～ 25.0	720	1,120	370	750	1,150	420	940	1,370	520	980	1,360	670
					25.1～ 50.0	870	1,260	560	920	1,310	620	1,140	1,560	730	1,250	1,620	1,010
					50.1～ 75.0	1,030	1,410	740	1,100	1,470	820	1,350	1,750	950	1,530	1,870	1,330
					75.1～100.0	1,170	1,540	910	1,250	1,620	920	1,530	1,920	1,140	1,800	2,110	1,630
				31～40 1mm単位	10.0～ 25.0	960	1,340	660	1,020	1,400	720	1,250	1,660	840	1,670	2,080	1,400
					25.1～ 50.0	1,150	1,520	880	1,230	1,590	970	1,500	1,900	1,110	2,660	3,140	2,400
					50.1～ 75.0	1,470	1,810	1,250	1,580	1,910	1,380	1,910	2,280	1,530	3,570	3,990	3,450
					75.1～100.0	1,620	1,950	1,430	1,750	2,080	1,590	2,110	2,470	1,750	5,040	5,540	5,000
				41～50 1mm単位	10.0～ 25.0	960	1,350	670	1,030	1,410	740	1,270	1,690	870	1,720	2,140	1,450
					25.1～ 50.0	1,150	1,520	880	1,240	1,590	980	1,510	1,900	1,120	2,710	3,220	2,480
					50.1～ 75.0	1,510	1,850	1,290	1,630	1,960	1,440	1,970	2,320	1,600	3,660	4,080	3,570
					75.1～100.0	1,670	1,990	1,490	1,810	2,130	1,650	2,190	2,530	1,830	5,150	5,610	5,130
				51～60 1mm単位	10.0～ 25.0	1,100	1,470	820	1,180	1,540	920	1,400	1,800	1,000	1,750	2,140	1,500
					25.1～ 50.0	1,400	1,750	1,170	1,510	1,850	1,290	1,710	2,090	1,320	2,780	3,240	2,560
					50.1～ 75.0	1,680	2,000	1,490	1,810	2,140	1,660	2,140	2,480	1,780	3,770	4,160	3,690
					75.1～100.0	1,930	2,240	1,790	2,100	2,390	1,990	2,540	2,850	2,190	5,300	5,800	5,260

D・V公差にGまたはHを選択した場合は、D≧9の適用となります。またその場合、Vの指定範囲は下表となります。

D	V
9～30	D−V≧6
31～60	D−V≧12

Vと全長の加工限界 L≦V×8

D・V公差にHを選択し、V≧8でL≧V×4のとき中逃しが付きます。

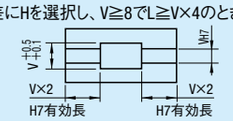

Order 注文例

型式 − 公差選択 − V − D − L
D V

SNCS − G H − V10.0 − D25 − L50.5

■精密級

型式	D公差選択	V公差選択	V 指定0.5mm単位	D	L 指定0.1mm単位	¥基準単価 SNMC 公差①	SNMC 公差②	SNMC 公差③	SNMB 公差①	SNMB 公差②	SNMB 公差③	SNMM 公差①	SNMM 公差②	SNMM 公差③	SNMS 公差①	SNMS 公差②	SNMS 公差③
SNMC SNMB SNMM SNMS	G H N X	H N X	3.0～58.0 (V≦D−2) 下記参照	5.0～10.0 0.5mm単位	10.0～ 25.0	790	1,290	450	820	1,320	500	900	1,400	680	1,020	1,520	750
					25.1～ 50.0	910	1,410	590	960	1,450	650	1,040	1,530	860	1,240	1,740	930
					50.1～ 64.0	1,130	1,630	850	1,190	1,680	940	1,270	1,760	1,170	1,600	2,100	1,360
				10.5～20.0 0.5mm単位	10.0～ 25.0	840	1,340	520	870	1,370	580	960	1,460	760	1,130	1,630	880
					25.1～ 50.0	1,020	1,530	750	1,080	1,580	830	1,170	1,670	1,020	1,460	1,950	1,230
					50.1～ 75.0	1,250	1,750	1,030	1,320	1,810	1,140	1,420	1,920	1,340	1,870	2,360	1,650
					75.1～100.0	1,430	1,930	1,250	1,520	2,020	1,380	1,640	2,130	1,600	2,180	2,670	1,880
				21～30 1mm単位	10.0～ 25.0	850	1,340	530	880	1,380	590	960	1,470	760	1,150	1,640	900
					25.1～ 50.0	1,060	1,550	790	1,110	1,610	870	1,210	1,700	1,090	1,510	2,010	1,250
					50.1～ 75.0	1,270	1,760	1,050	1,340	1,840	1,150	1,450	1,940	1,370	1,870	2,370	1,690
					75.1～100.0	1,460	1,960	1,280	1,550	2,040	1,420	1,660	2,150	1,630	2,210	2,710	2,010
				31～40 1mm単位	10.0～ 25.0	1,020	1,530	790	1,090	1,580	860	1,190	1,680	1,060	1,920	2,550	1,580
					25.1～ 50.0	1,240	1,740	1,050	1,320	1,810	1,160	1,440	1,930	1,350	3,020	3,830	2,590
					50.1～ 75.0	1,580	2,090	1,490	1,700	2,210	1,610	1,840	2,330	1,860	4,020	4,820	3,650
					75.1～100.0	1,760	2,260	1,710	1,900	2,400	1,810	2,040	2,540	2,130	5,730	6,840	5,210
				41～50 1mm単位	10.0～ 25.0	1,030	1,530	800	1,100	1,590	890	1,210	1,700	1,110	1,960	2,590	1,630
					25.1～ 50.0	1,240	1,740	1,070	1,330	1,820	1,180	1,440	1,930	1,430	3,090	3,910	2,670
					50.1～ 75.0	1,640	2,140	1,540	1,760	2,260	1,710	1,930	2,390	1,950	4,190	4,980	3,770
					75.1～100.0	1,820	2,320	1,780	1,970	2,460	1,870	2,110	2,610	2,200	5,800	6,790	5,340
				51～60 1mm単位	10.0～ 25.0	1,190	1,680	990	1,270	1,760	1,090	1,420	1,920	1,370	2,100	2,760	1,680
					25.1～ 50.0	1,510	2,010	1,340	1,620	2,120	1,450	1,750	2,210	1,670	3,150	3,930	2,750
					50.1～ 75.0	1,820	2,320	1,790	1,970	2,460	1,900	2,110	2,560	2,130	4,340	5,130	3,890
					75.1～100.0	2,120	2,610	2,090	2,290	2,780	2,280	2,450	2,950	2,520	6,010	7,030	5,470

D・V公差にGまたはHを選択した場合は、D≧9の適用となります。またその場合、Vの指定範囲は下表となります。

D	V
9～30	D−V≧6
31～60	D−V≧12

Vと全長の加工限界 L≦V×8

D・V公差にHを選択し、V≧8でL≧V×4のとき中逃しが付きます。

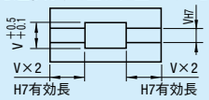

Order 注文例

型式 − 公差選択 − V − D − L
D V

SNMS − G H − V10.0 − D25 − L50.5

Delivery 出荷日

2 日目出荷　急 ストークA早割 翌日出荷 200円/1明細行 ストークA 翌日出荷 200円/1本　ご注文締切 PM 3:00迄 PM 6:00迄　P.128

ストークA早割は1明細行当たり一律200円
ストークAは3本以上で1明細行当たり一律540円

大口出荷日 +3 日目出荷　数量 50～100

ストーク対応なし

Price 価格

■数量スライド価格（1円未満切り捨て）P127

数量区分	標準対応 小口				大口	個別対応 大口
数　量	1～9	10～19	20～29	30～49	50～100	101～
値引率	基準単価	5%	10%	15%	18%	お見積り
出荷日	通常				+3日	

表示数量超えはWOSにてご確認ください。

Alteration 追加工

型式 − 公差選択 − V − D − L − ●並級（LCB・LCC・LCD・LCE）●精密級（LSB・LSC・LSD・LSE）
D V

SNCS − G H − V10.0 − D25 − L50.0 − LCB

並級L公差変更 Alterations	マイナス公差変更	プラス公差変更	ゼロ・マイナス公差変更	ゼロ・プラス公差変更
Code	LCB	LCC	LCD	LCE
	L−0.1 → LC□ 並級に適用			
	L公差(L)を変更 L −0.1 −0.2	L公差(L)を変更 L +0.3 +0.1	L公差(L)を変更 L 0 −0.2	L公差(L)を変更 L +0.2 0
	指定方法 LCB	指定方法 LCC	指定方法 LCD	指定方法 LCE
¥/1Code	80	80	80	80

精密級L公差変更 Alterations	マイナス公差変更	プラス公差変更	ゼロ・マイナス公差変更	ゼロ・プラス公差変更
Code	LSB	LSC	LSD	LSE
	L±0.01 → LS□ 精密級に適用			
	L公差(L)を変更 L −0.01 −0.03	L公差(L)を変更 L +0.03 +0.01	L公差(L)を変更 L 0 −0.02	L公差(L)を変更 L +0.02 0
	指定方法 LSB	指定方法 LSC	指定方法 LSD	指定方法 LSE
¥/1Code	100	100	100	100