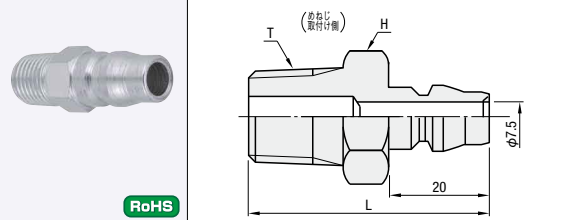


■プラグ・ソケットの組合せについては、P1442をご覧ください。

一おねじタイプ

Type	材質	表面処理
MCPM	鋼鉄	クロムメッキ
MCPMS	SUS303	—

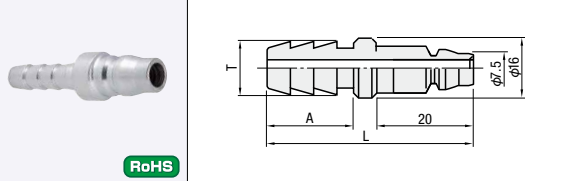


型式		ねじ径 T	L	二面幅 H	質量 (g)		MCPM		MCPMS	
Type	No.						質量標準 1~29コ	質量標準 30~50	質量標準 1~9コ	質量標準 10~30
MCPM MCPMS	20	R 1/4	41	14	25	27	240	230	890	830
	30	R 3/8	42	19	43	40	230	220	890	830
	40	R 1/2	46	22	59	62	380	360	1,430	1,340

①表示数量超えはWOSIにてご確認ください。

一ホース取付用タイプ

Type	材質	表面処理
MCPH	鋼鉄	クロムメッキ
MCPHS	SUS303	—

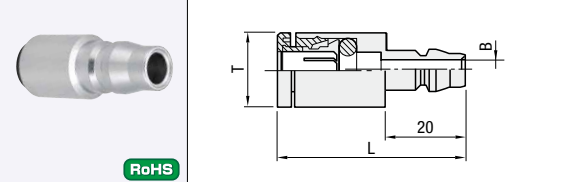


型式		適応ホース 内径 (mm)	L	A	T	質量 (g)		MCPH		MCPHS	
Type	No.					MCPH	MCPHS	1〜29コ	30〜50	1〜9コ	10〜30
MCPH MCPHS	6.5	6.5	54	27	7.2	24	26	230	220	—	—
	8	8	57	30	9	28		240	230	890	830

①表示数量超えはWOSIにてご確認ください。

一ワンタッチ継手付タイプ

Type	材質	表面処理
MCPC	黄銅	クロムメッキ
MCPCS	SUS303	—

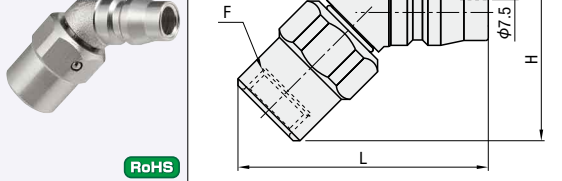


型式		L	T	内径 B	質量 (g)	MCPC		MCPCS	
Type	No.					1号標準値	2号1/2標準値	1号標準値	2号1/2標準値
MCPC MCPCS	8	41.0(46.5)	16.5(12.5)	6.5(7.5)	30(40)	1,060	1,000	4,610	4,370
	10	45.0(50)	19.5(15)	7.5	43(50)	1,230	1,150	5,410	5,130

①MCPCについて、チューブと組合せてご使用の場合は、チューブ外径と同じNo.をご使用ください。
②MCPCSは()内数値となります。③表示数量超えはWOSIにてご確認ください。

一めねじタイプ (ロータリー型)

Type	材質	表面処理
MCPRF	鋼鉄	ニッケルメッキ

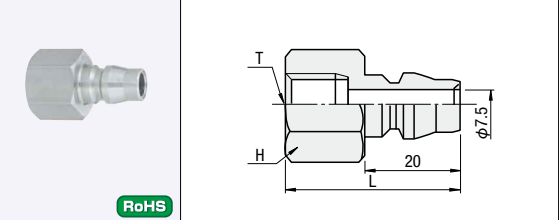


型式		ねじ径 F	L	H	質量 (g)	¥基準単価	¥スライド単価
Type	No.					1〜4コ	5〜20
MCPRF	20	G 1/4	51.3	33.3	57	900	850

①ロータリー機能付で360°首振り回転できます。②表示数量超えはWOSIにてご確認ください。

一めねじタイプ

Type	材質	表面処理
MCPF	鋼鉄	クロムメッキ
MCPFS	SUS303	—

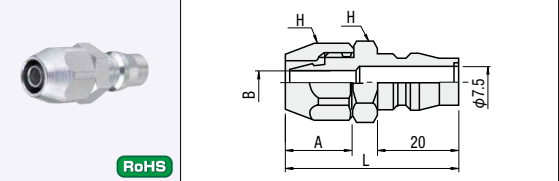


型式		ねじ径 T	L	二面幅 H	質量 (g)		MCPF		MCPFS	
Type	No.				MCPF	MCPFS	1~29コ	30~50	1~29コ	30~50
MCPF MCPFS	20	Rc 1/4	36	17	28	30	230	225	870	810
	30	Rc 3/8	37	21	39	41	240	230	890	830
	40	Rc 1/2	38	29	70	69	380	350	1,430	1,340

①表示数量超えはWOSIにてご確認ください。

一ナット締込タイプ

Type	材質	表面処理
MCPCN	鋼鉄	クロムメッキ

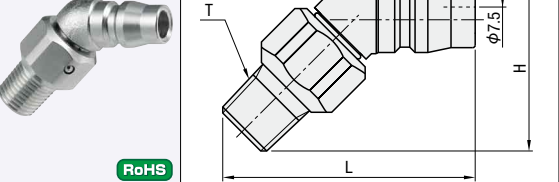


型式		L	A	B	H	質量 (g)	¥基準単価	¥スライド単価
Type	No.						1～29コ	30～50
MCPCN	8	43	17	4.5	17	30	360	340
	10	43	17	5.3	17	42	380	350
	12	45	19	7.5	19	50	380	350

①MCPCNについて、チューブと組合せてご使用の場合は、チューブ外径と同じNo.をご使用ください。
②表示数量超えはWOSIにてご確認ください。

一おねじタイプ (ロータリー型)

Type	材質	表面処理
MCPRM	鋼鉄	ニッケルメッキ



型式		ねじ径 T	L	H	質量 (g)	¥基準単価	¥スライド単価
Type	No.					1~4コ	5~20
MCPRM	20	R 1/4	52.1	34.1	52	880	830
	30	R 3/8	50.8	32.8	73	900	850

①ロータリー機能付で360°首振り回転できます。②表示数量超えはWOSIにてご確認ください。

仕様

Type	プラグ
使用流体	空気/水 (SUSタイプ)
使用温度範囲	-20~80℃
最高使用圧力	1.5MPa
耐圧力	2.0MPa
シール材質	ニトリルゴム
バルブ構造	片路開閉型



注文例

型式

MCPC8



出荷日



在庫品

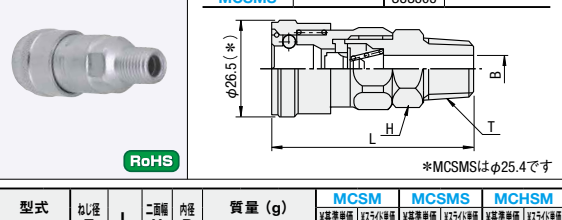
翌日出荷 弊 P.127

②ご希望によりPM6.00迄、当日出荷受付致します。

■プラグ・ソケットの組合せについては、P1442をご覧ください。

一おねじタイプ

Type	標準タイプ	大流量タイプ	材質	表面処理
MCSM	—	MCHSM	鋼鉄	クロムメッキ
MCSMS	—	—	SUS303	—

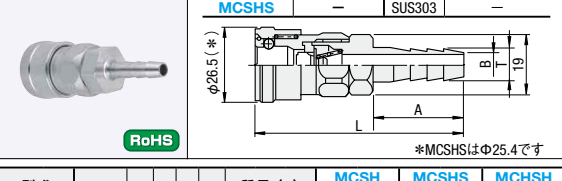


Type No.	ねじ径 T	L	二面幅 H	質量 (g)	MCSM	MCSMS	MCHSM	1~29コ	30~50	1~9コ	10~30	1~9コ	10~30
MCSM MCSMS	20	R 1/4	55.5	19	7	101	96	—	680	650	3,180	3,010	—
	30	R 3/8	56.5	19	8	108	105	—	690	630	3,190	3,020	—
	40	R 1/2	59.5	23	9	131	120	—	980	950	3,920	3,710	—
MCHSM	20	R 1/4	60	19	7.5	—	—	89	—	—	—	720	680
	30	R 3/8	60.5	19	10	—	—	92	—	—	—	720	680
	40	R 1/2	66	24	13	—	—	102	—	—	—	1,020	960

①表示数量超えはWOSIにてご確認ください。

一ホース取付用タイプ

Type	標準タイプ	大流量タイプ	材質	表面処理
MCSH	—	MCHSH	鋼鉄	クロムメッキ
MCSHS	—	—	SUS303	—

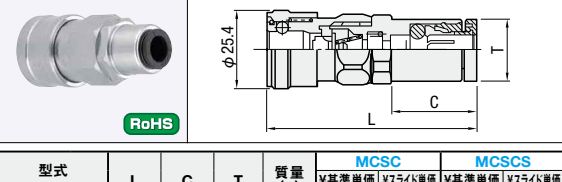


Type No.		内径 (mm)	L	A	T	ねじ B	MCSH	MCSHS	MCHSH	1~29コ	30~50	1~4コ	5~20	1~29コ	30~50
MCSH	6.5	6.5	68.5	27	7.2	4.5	99	99	—	690	630	—	—	—	—
MCSHS	8	8	72.5	30	9	5	103	100	—	680	650	3,180	3,010	—	—
MCHSH	6.5	6.3	77	27	7.2	4.5	—	—	86	—	—	—	—	720	680
	9.5	9.5	79	32	11.3	7.5	—	—	99	—	—	—	—	720	680
	12.7	12.7	79.5	32	15	10	—	—	—	—	—	—	—	1,020	920

①表示数量超えはWOSIにてご確認ください。

一ワンタッチ継手付タイプ

Type	材質	表面処理
MCSC	黄銅	クロムメッキ
MCSCS	SUS303	—



Type	No.					1〜4コ	5〜20	1〜4コ	5〜20
MCSC	8	52.5(58)	14.0(18.5)	13(12.5)	97(102)	2,510	2,370	7,510	7,130
MCSCS	10	56.0(62)	17.5(22)	15.4(14.5)	107(115)	2,780	2,620	8,310	7,890

① MCSCSは()内寸法になります。

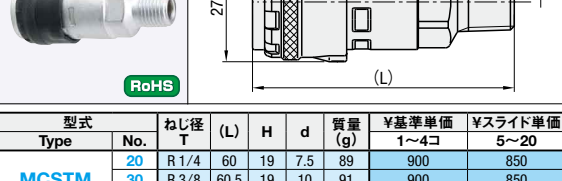
② チューブ外径と同じNo.をご使用ください。

③ 表示数量超えはWOSにてご確認ください。


①MCSCSは()内寸法になります。②表示数量超えはWOSIにてご確認ください。
③チューブ外径と同じNo.をご使用ください。

一おねじタイプ (ロック機構付)

Type	材質	表面処理
MCSTM	鋼鉄	ニッケルメッキ



	40	R 1/2	56	24	13	102	1,190	1,120
--	----	-------	----	----	----	-----	-------	-------


表示数量超えはWOSにてご確認ください。

Type	ソケット	ソケット大流量タイプ	Type	ソケット	ソケット大流量タイプ
使用流体	空気/水 (SUSタイプ)	空気	耐圧力	2.0MPa	ソケット大流量タイプ

①表示数量超えはWOSIにてご確認ください。



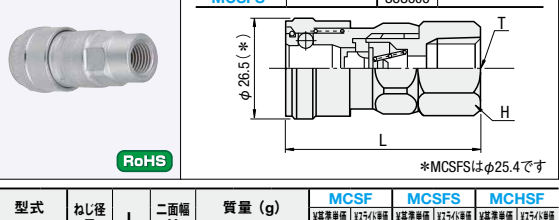
在庫品

翌日出荷 弊 P.127

②ご希望によりPM6.00迄、当日出荷受付致します。

一めねじタイプ

Type	標準タイプ	大流量タイプ	材質	表面処理
MCSF	—	MCHSF	鋼鉄	クロムメッキ
MCSFS	—	—	SUS303	—

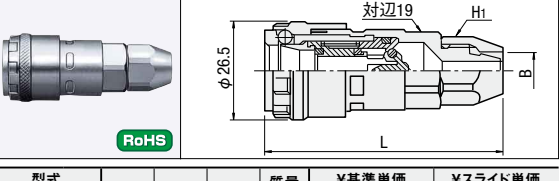


Type	No.					MCSF	MCHSF	1~29コ	30~50	1~29コ	30~50	1~29コ	30~50
MCSF	20	Rc 1/4	49.5	19	95	98	—	680	640	3,180	3,110	—	—
	30	Rc 3/8	50.5	21	103	99	—	690	640	3,190	3,120	—	—
	40	Rc 1/2	52.5	29	139	138	—	980	920	3,920	3,710	—	—
MCHSF	20	Rc 1/4	57.5	19	—	—	94	—	—	—	—	710	670
	30	Rc 3/8	55.5	22	—	—	103	—	—	—	—	720	680
	40	Rc 1/2	57.5	29	—	—	138	—	—	—	—	1,020	960

①表示数量超えはWOSIにてご確認ください。

一ナット締込タイプ

Type	材質	表面処理
MCSCN	鋼鉄	クロムメッキ



Type	No.	L	B	H1	(g)	1～29コ	30～50
MCSCN	8	64.5	4.5	17	105	890	830
	10	64.5	5.3	17	106	910	850
	12	65.5	7.5	19	112	910	850

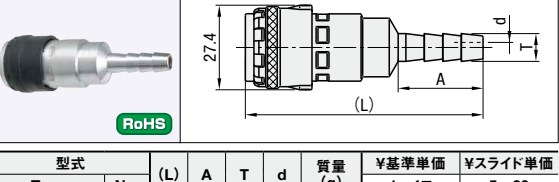
❖ チューブ外径と同じNo.をご使用ください。

❖ 表示数量超えはWOSにてご確認ください。

①チューブ外径と同じNo.をご使用ください。②表示数量超えはWOSIにてご確認ください。

一チューブ取付用タイプ (ロック機構付)

Type	材質	表面処理
MCSTH	鋼鉄	ニッケルメッキ



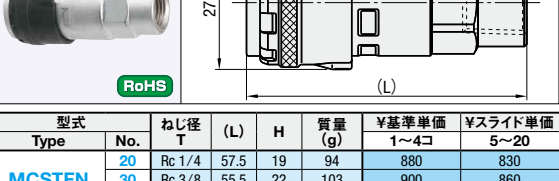
MCSTH	20	77	27.5	9	5	90	880	830
	30	79	32	11.3	7.5	92	900	850
	40	79.5	32	15	10	104	1,190	1,120

📌表示数量超えはWOSにてご確認ください。

①表示数量超えはWOSIにてご確認ください。

一めねじタイプ (ロック機構付)

Type	材質	表面処理
MCSTFN	鋼鉄	ニッケルメッキ



	40	Rc 1/2	57.5	29	138	1,190	1,120
--	----	--------	------	----	-----	-------	-------

表示数量超えはWOSにてご確認ください。



大流量タイプ
2.0MPa

Order
注文例

型式



Delivery
出荷日



在庫品

翌日出荷
P127

①表示数量超えはWOSIにてご確認ください。



注文例

型式

MCSCS10

