

真空配管用継手

—NW(KF)フランジタイプ—

納期短縮

真空配管用継手


—NW(KF)フランジタイプ/JISフランジ—

規格変更

※文字表示

納期短縮

● CADデータフォルダ名: 52_Sanitary_Vacuum_Tanks

■NWフランジ  RoHS	FRNWF  最高使用温度200℃ M 材質 SUS304
■NWロングフランジ  RoHS	FRNWL  最高使用温度200℃ M 材質 SUS304
■ニップル  RoHS	FRNWN  最高使用温度200℃ M 材質 SUS304
■エルボ  RoHS	FRNWE  最高使用温度200℃ M 材質 SUS304
■チーズ  RoHS	FRNWT  最高使用温度200℃ M 材質 SUS304
■異径チーズ  RoHS	FRNWTD  最高使用温度200℃ M 材質 SUS304
■レデューサー  RoHS	FRNWJ  最高使用温度200℃ M 材質 SUS304

型式 Type	No.	A	B	C	D	L	¥基準単価 1～10コ
FRNWF	10	30	12.2	10.0	13.8	20	860
	16	30	17.2	17.5	21.7		860
	25	40	26.2	23.0	27.2		1,000
	40	55	41.2	37.1	42.7		1,330
	50	75	52.2	54.9	60.5		1,960

●表示数量超えはWOSにてご確認ください。

型式 Type	No.	A	B	C	D	L	¥基準単価 1～10コ
FRNWL	10	30	12.2	10.0	13.8	50	1,250
	16	30	17.2	17.5	21.7		1,250
	25	40	26.2	23.0	27.2		1,640
	40	55	41.2	37.1	42.7		2,490
	50	75	52.2	54.9	60.5		3,170

●NWのフランジは、サイズによって図面と溝の形状が異なります。

型式 Type	No.	A	B	C	¥基準単価 1～10コ
FRNWN	10	30	13.8	10.0	4,050
	16	30	21.7	17.5	4,050
	25	40	27.2	23.0	4,500
	40	55	42.7	37.1	6,000
	50	75	60.5	54.9	8,200

●表示数量超えはWOSにてご確認ください。

型式 Type	No.	A	B	C	L±2.0	¥基準単価 1～10コ
FRNWE	10	30	13.8	10	40	5,000
	16	30	21.7	16	40	5,000
	25	40	27.2	23	50	6,170
	40	55	42.7	37.1	65	7,200
	50	75	60.5	54.9	80	9,000

●表示数量超えはWOSにてご確認ください。

型式 Type	No.	A	B	C	L	¥基準単価 1～10コ
FRNWT	10	30	13.8	10	40	7,510
	16	30	21.7	16	40	7,510
	25	40	27.2	23	50	8,170
	40	55	42.7	37.1	65	10,840
	50	75	60.5	54.9	80	12,510

●表示数量超えはWOSにてご確認ください。

型式 Type	No.	A1	B1	L1	A2	B2	L2	¥基準単価 1～4コ
FRNWTD	25-16	40	27.2	97.2	30	21.7	48.6	11,500
	40-25	55	42.7	135.2	40	27.2	67.6	13,800


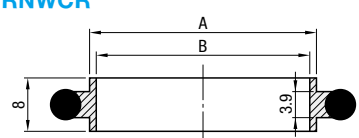

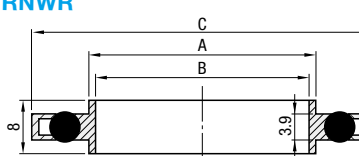

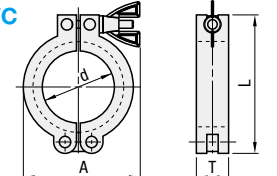

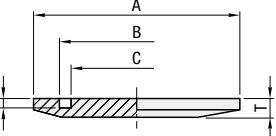

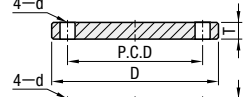
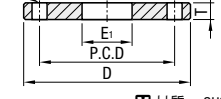

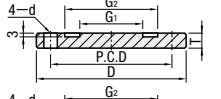
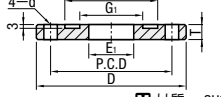
●表示数量超えはWOSにてご確認ください。

型式 Type	No.	A1	A2	B	C	¥基準単価 1～10コ
FRNWJ	25-10	40	30	13.8	10.0	3,840
	25-16	40	30	21.7	17.5	3,840
	40-16	55	30	21.7	17.5	4,510
	40-25	55	40	27.2	23.0	4,670
	50-25	75	40	27.2	23.0	6,000

●表示数量超えはWOSにてご確認ください。

Order 注文例 型式 **FRNWF16** Delivery 出荷日 在庫品 翌日出荷 翌 P.127

●ご希望によりPM6:00迄、当日出荷受付致します。

■センターリング  RoHS	FRNWCR  最高使用温度150℃ M 材質 リング: SUS304 Oリング: ふっ素ゴム
■センターリングーアウター付きー  RoHS	FRNWR  最高使用温度150℃ M 材質 リング: SUS304 Oリング: ふっ素ゴム
■クランプ  RoHS	FRNWC  最高使用温度200℃ M 材質 本体: アルミニウム ネジ部: SUS304
■NWブラインドフランジ  RoHS	FRNWBF  最高使用温度200℃ M 材質 SUS304
■JISフランジーVFタイプー  RoHS	FRVVF  プランクタイプ FRVFA  穴加工有タイプ 最高使用温度200℃ M 材質 SUS304
■JISフランジーVGタイプー  RoHS	FRVVG  プランクタイプ FRVGA  穴加工有タイプ 最高使用温度200℃ M 材質 SUS304

Order 注文例 型式 **FRNWC25**

Delivery 出荷日 在庫品 翌日出荷 翌 P.127

●ご希望によりPM6:00迄、当日出荷受付致します。

● CADデータフォルダ名: 52_Sanitary_Vacuum_Tanks

型式 Type	No.	A	B	¥基準単価 1～10コ
FRNWCR	16	17	16	1,200
	25	26	24	1,400
	40	41	39	1,500
	50	52	50	2,000

●FRNWCR16はNo.10の真空配管ではご利用できません。

型式 Type	No.	A	B	C	¥基準単価 1～10コ
FRNWR	16	17	16	32.4	1,510
	25	26	24	42	1,920
	40	41	39	56.4	2,000
	50	52	50	70.2	2,670

●FRNWRはNo.10・16は共通でご利用いただけます。

●表示数量超えはWOSにてご確認ください。

型式 Type	No.	d	A	L	T	¥基準単価 1～10コ
FRNWC	16	22	56.5	61	17	860
	25	32	60	72	17.5	890
	40	47	68	90	19	990
	50	63	91	123	26	1,170

●No.10・16は共通でご利用いただけます。

●表示数量超えはWOSにてご確認ください。

型式 Type	No.	A	B	C	D	T	¥基準単価 1～10コ
FRNWBF	10	30	12.2	6.0			810
	16	30	17.2	11.0			810
	25	40	26.2	20.0	2.5	5	1,040
	40	55	41.2	35.0			1,070
	50	75	52.2	46.0			1,390

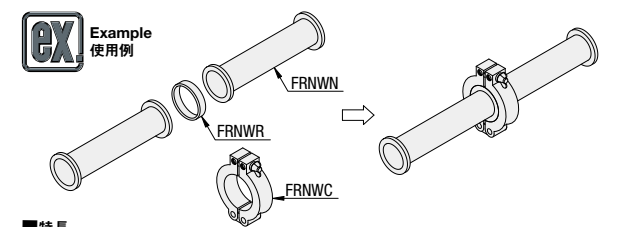
●表示数量超えはWOSにてご確認ください。

型式 Type	No.	D	P.C.D	T	d	穴加工有 タイプ	¥基準単価 1～4コ
FRVVF FRVFA	10A	70	50	8	10	17.8	2,100 2,000
	20A	80	60	8	10	27.7	2,100 2,000
	25A	90	70	8	10	34.4	2,400 2,300
	40A	105	85	10	10	49.1	3,200 3,100
	50A	120	100	10	10	61.1	3,500 3,400

●表示数量超えはWOSにてご確認ください。

型式 Type	No.	D	P.C.D	T	d	G1	G2	穴加工有 タイプ	適応 Oリング サイズ	¥基準単価 1～4コ
FRVVG FRVGA	10A	70	50	8	10	24	34	17.8	V24	2,300 2,200
	20A	80	60	8	10	34	44	27.7	V34	2,300 2,200
	25A	90	70	8	10	40	50	34.4	V40	2,600 2,500
	40A	105	85	10	10	55	65	49.1	V55	3,200 3,100
	50A	120	100	10	10	70	80	61.1	V70	3,400 3,300

●表示数量超えはWOSにてご確認ください。



●特長
超高真空装置の補助排気系・荒引き系の高真空装置に使用される配管部品です。
ISO・KFに適合した工具を使わずに頻繁に着脱できるNW(KF)フランジタイプの配管部品です。

●仕様
寸法と外形はISO2861/1-1974・JISB8365:1988に準拠しております。