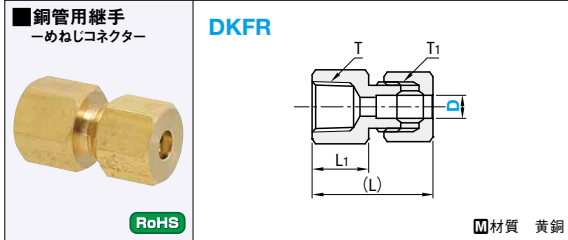


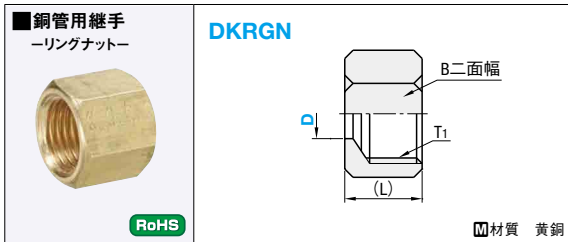
COUPLINGS FOR COPPER PIPES / NEEDLE VALVES FOR COPPER PIPES
銅管用継手/銅管用ニードルバルブ

納期短縮

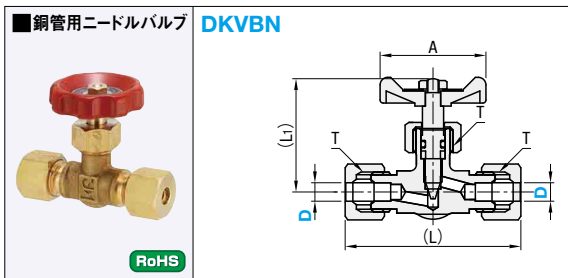
CADデータフォルダ名 : 51_Pipes_Fitting_Valves



型式	適用管外径D	T R(PT)	(L)	L1	T1 G(PF)	対辺 本体 ナット	¥基準単価
DKFR	3	1/8	26	12	1/8	14 12	660
	4	1/8	26	12	1/8	14 12	670
	5	1/8	26	12	1/8	14 12	670
	6	1/4	33	15	1/4	17 16	840
	8	1/4	33	15	1/4	17 16	850
	10	3/8	39	19	3/8	22 19	1,060
	12	1/2	46	22	1/2	27 24	1,390



型式	適用管外径D	T1 G(PF)	(L)	B 二面幅	¥基準単価
DKRGN	6	1/4	13	16	300
	8	1/4	14	16	310
	10	3/8	16	19	440
	12	1/2	19.5	24	660
	15	5/8	21	27	820



型式	適用管外径D	T G(PF)	A	(L)	(L1)	対辺 本体 ナット	¥基準単価
DKVBN	6	1/4	35	60	42	12 16	2,610
	8	1/4	35	60	49	14 16	2,860
	10	3/8	45	70	58	17 19	3,370
	12	1/2	55	84	78	23 24	3,780

継手仕様

使用流体	エア・水・工業油
常用使用圧力	3.5MPa
最高使用圧力	7.0MPa
使用温度範囲	-20～100℃（凍結なきこと）

Order 注文例
型式
DKFR3
DKVBN8

Delivery 出荷日
在庫品 翌日出荷 P127
ご希望によりPM6:00迄、当日出荷受付致します。



Price

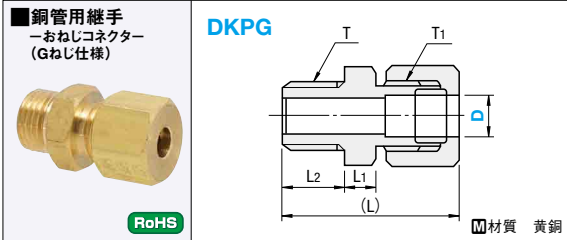
価格

数量スライド価格

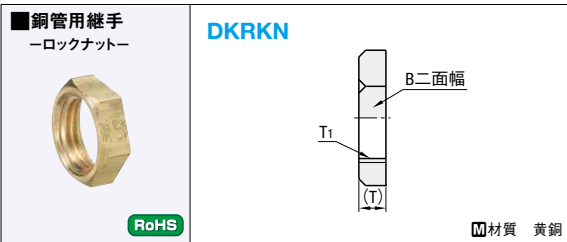
(※1円未満切り捨て) P127

数量区分	標準対応	個別対応		
小口		大口		
数量	1～9	10～29	30～50	51～
値引率	基準単価	5%	10%	お見積り

※表示数量超えはWOSにてご確認ください。



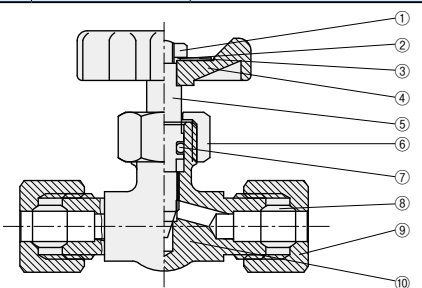
型式	適用管外径D	T G(PF)	(L)	L1	L2	T1 G(PF)	対辺 本体 ナット	¥基準単価
DKPG	3	1/8	25.5	5	6.5	1/8	12 12	690
	4	1/8	25.5	5	6.5	1/8	12 12	690
	5	1/8	25.5	5	6.5	1/8	12 12	690
	6	1/4	32.5	6	8.5	1/4	16 16	800
	8	1/4	32.5	6	8.5	1/4	16 16	820
	10	3/8	38.0	8	10.0	3/8	19 19	980
	12	1/2	46.0	10	12.0	1/2	24 24	1,320



型式	No.	T1 G(PF)	(T)	B 二面幅	¥基準単価
DKRKN	1	1/8	4	12	190
	2	1/4	5	16	280
	3	3/8	6	19	320
	4	1/2	7	24	410

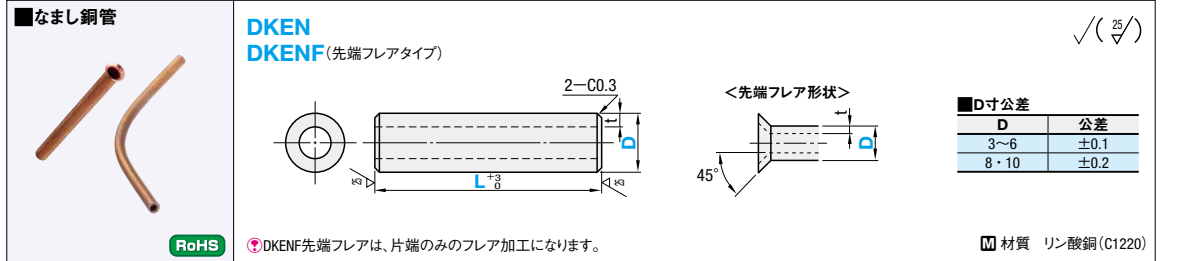
■DKVBN 部品名・材質表

No.	部品名	材質
①	ハンドル締付ナット	快削黄銅
②	座金	JIS G3506 SWRH82A
③	回転指示板	JIS H4000 A1050P
④	ハンドル	アルミニウム合金ダイカスト
⑤	弁棒	快削黄銅
⑥	グランドナット	快削黄銅
⑦	Oリング	NBR
⑧	リング	快削黄銅
⑨	リングナット	快削黄銅
⑩	本体	鍛造用黄銅



ANNEALED COPPER PIPES / COUPLINGS FOR ANNEALED COPPER PIPES
なまし銅管/なまし銅管用継手

CADデータフォルダ名 : 51_Pipes_Fitting_Valves



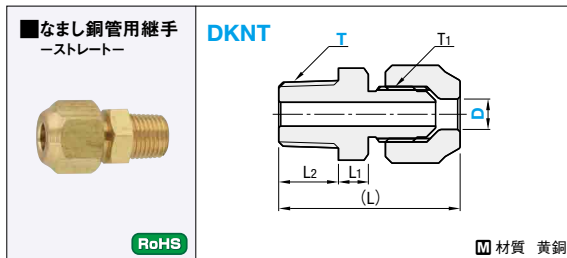
型式	D	L 選択	t	DKEN ¥基準単価	DKENF ¥基準単価
DKEN DKENF	3	100 200 300	1	L100 L200 L300 L500	L100 L200 L300 L500
	4			240 280 330 —	— — — —
	5			240 300 390 540	360 410 500 630
	6	100 200 300 500		240 320 400 560	370 430 500 640
	8			250 320 420 570	380 440 520 660
	10			280 350 460 640	400 460 550 700
				470 580 640 960	520 600 630 870

DKENは巻いてあるものを伸ばして出荷致しますが、多少の歪みができます。
DKENとなまし銅管用継手を組合せる際は、フレアリングツールを用いて管先端を45°に広げて使用してください。

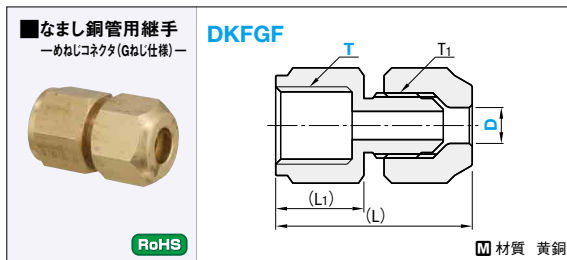
Order 注文例
型式
DKEN8 — L
300

Delivery 出荷日
3 日日出荷

ストーク A 翌日出荷 200円/1本 PM 6:00迄 P.128
3本以上で1明細行当たり一律540円
DKENFはストーク適用不可



型式	D	R(PT) T選択	T R(PT)	(L)	L1	L2	T1(UNF) ユニファイ規格に 準拠	対辺 本体 ナット	¥基準単価
DKNT	6	1	1/8	34	6	9	7/16—20UNF	16 17	470
		2	1/4	37	6	12	7/16—20UNF	16 17	490
		3	3/8	40	8	13	7/16—20UNF	19 17	560
	8	1	1/8	35	6	9	7/16—20UNF	16 19	510
		2	1/4	38	6	12	7/16—20UNF	16 19	530
		3	3/8	41	8	13	7/16—20UNF	19 19	580
	10	2	1/4	43	8	12	7/16—20UNF	19 22	680
		3	3/8	44	8	13	7/16—20UNF	19 22	690
		4	1/2	49	10	16	7/16—20UNF	22 22	830



型式	D	T G(PF)	(L)	(L1)	T1(UNF) ユニファイ規格に 準拠	対辺 本体 ナット	¥基準単価
DKFGF	6	1/4	34	15	7/16—20UNF	17 17	720
	8	1/4	35	15	7/16—20UNF	17 19	730
	10	3/8	42	19	7/16—20UNF	22 22	970

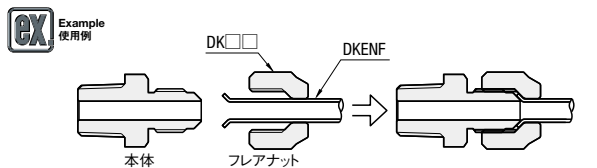
Order 注文例
型式
DKNT8
DKFGF6 — T
2

Delivery 出荷日
在庫品 翌日出荷 P.127
ご希望によりPM6:00迄、当日出荷受付致します。

継手仕様

使用流体	エア・水・工業油
常用使用圧力	3.5MPa
最高使用圧力	7.0MPa
使用温度範囲	-20～150℃（凍結なきこと）

■特長 気密性にすぐれているため冷媒ガス等の配管にご使用頂けます。



・先端フレアタイプの銅管にフレアナットをはめこんでください。本体面と銅管面を確実に当て、フレアナットを手締り、スパナおよびモンキーレンチ等でしっかりと締めこんでください。

■数量スライド価格 (📌1円未満切り捨て) P127

数量区分	標準対応			個別対応
	小口			大口
数量	1～9	10～29	30～50	51～
値引率	基準単価	5%	10%	お見積り

📌表示数量超えはMPCにてご確認ください。