

SCREWED FITTINGS FOR LOW PRESSURE

低圧用ねじ込み継手

ー同径タイプー

価格改訂

新価格

MISUMI C-VALUE

SCREWED FITTINGS FOR LOW PRESSURE

低圧用ねじ込み継手

ー同径タイプー


類似部
品比
20%OFF

類似品比較ポイント

①JIS規格準拠品②肉厚・重量・高強度③RoHS対応品

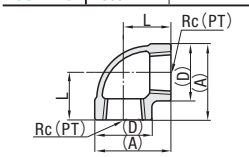
CADデータフォルダ名：51_Pipes_Fitting_Valves

■90°エルボ




RoHS

Type	材質	表面処理
SGPPE	FCMB270	溶融亜鉛メッキ
SUTPE	SCS13A	—
SUTPES	SCS14A	—



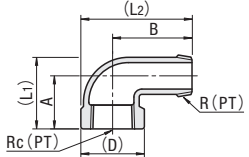
*SUTPES32A～50A無し

■メス・オスエルボ




RoHS

Type	材質	表面処理
SGPPEL	FCMB270	溶融亜鉛メッキ
SUTPEL	SCS13A	—

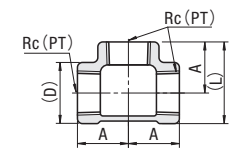


■チーズ




RoHS

Type	材質	表面処理
SGPPT	FCMB270	溶融亜鉛メッキ
SUTPT	SCS13A	—

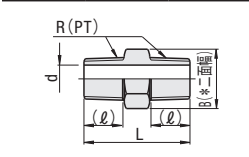


■六角ニップル



RoHS

Type	材質	表面処理
SGPNR	FCMB270	溶融亜鉛メッキ
SUTNR	SCS13A	—
SUTNRS	SCS14A	—



*B部の形状 No.6A～40A＝六角 50A＝八角

型式		Rc (PT)	SGPPE				SUTPE・SUTPES				SGPPE		SUTPE		SUTPES	
Type	No.		(D)	L	(A)	(D)	L	(A)			¥基準単価	¥スライド単価	¥基準単価	¥スライド単価	¥基準単価	¥スライド単価
SGPPE SUTPE SUTPES*	6A	1/8	15	17	24.5	22	19	30	160	140	1~9コ	10~30コ	1~9コ	10~30コ	1~19コ	20~50コ
	8A	1/4	19	19	28.5	22	19	30	160	140	350	310	550	490		
	10A	3/8	23	23	35	26	23	36	160	140	340	300	550	490		
	15A	1/2	27	27	41	30	27	42	80	70	430	380	680	600		
	20A	3/4	33	32	49	36	32	50	120	110	600	540	1,090	980		
	25A	1	41	38	59.5	44	38	60	200	180	850	760	1,350	1,220		
	32A	1 1/4	50	46	71.5	53	46	74	370	330	1,330	1,200	—	—		
	40A	1 1/2	56	48	76.5	60	48	78	450	410	1,540	1,380	—	—		
	50A	2	69	57	92	73	57	95	660	590	2,300	2,060	—	—		
	*表示数量超えはWOSにてご確認ください。															
型式		R・Rc (PT)	SGPPEL				SUTPEL				SGPPEL		SUTPEL			
Type	No.		(D)	(L1)	(L2)	A	B	(D)	(L1)	(L2)	A	B	¥基準単価	¥スライド単価	¥基準単価	¥スライド単価
SGPPEL SUTPEL	6A	1/8	18	23	35	17	26	14.5	22	33	17	26	240	220	670	600
	8A	1/4	22	26	41	19	30	19	24.3	39.5	19	30	240	220	580	520
	10A	3/8	26	31	48	23	35	23	29.8	46.5	23	35	240	220	590	530
	15A	1/2	30	38	55	27	40	27	35.8	53.5	27	40	210	190	800	710
	20A	3/4	36	45	65	32	47	33	43.3	63.5	32	47	230	210	1,010	900
	25A	1	44	55	76	38	54	41	52.5	74.5	38	54	370	330	1,360	1,210
	32A	1 1/4	53	67	88.5	46	62	50	64	87	46	62	580	520	2,010	1,810
	40A	1 1/2	60	72	98	48	68	56	68.5	96	48	68	770	690	2,560	2,300
	50A	2	73	87	115.5	57	79	69	83	113.5	57	79	1,130	1,020	3,710	3,330
	*表示数量超えはWOSにてご確認ください。															
型式		Rc (PT)	SGPPT			SUTPT			SGPPT		SUTPT					
Type	No.		(D)	(L)	A	(D)	(L)	A	¥基準単価	¥スライド単価	¥基準単価	¥スライド単価	¥基準単価	¥スライド単価	¥基準単価	¥スライド単価
SGPPT SUTPT	6A	1/8	15	24.5	17	22	30	19	240	220	480	430				
	8A	1/4	19	28.5	19	22	30	19	240	220	480	430				
	10A	3/8	23	34.5	23	26	36	23	240	220	470	420				
	15A	1/2	27	40.5	27	30	42	27	160	140	510	460				
	20A	3/4	33	48.5	32	36	50	32	190	170	770	690				
	25A	1	41	58.5	38	44	60	38	300	270	1,160	1,040				
	32A	1 1/4	50	71	46	53	73	46	520	470	1,730	1,550				
	40A	1 1/2	56	76	48	60	78	48	640	580	1,780	1,600				
	50A	2	69	91.5	57	73	94	57	1,000	900	2,720	2,440				
	*表示数量超えはWOSにてご確認ください。															
型式		R (PT)	B*	L	(ℓ)	d			SGPNR		SUTNR		SUTNRS			
Type	No.					SGPNR	SUTNR	SUTNRS	¥基準単価	¥スライド単価	¥基準単価	¥スライド単価	¥基準単価	¥スライド単価	¥基準単価	¥スライド単価
SGPNR SUTNR SUTNRS	6A	1/8	14	32	11	5	5	5.0	160	140	260	230	410	370		
	8A	1/4	17	34	13.5	7	7	6.8	130	120	250	220	410	370		
	10A	3/8	21	36	13.5	9	9	9.0	130	120	250	220	410	370		
	15A	1/2	26	42	18	13	13	13.2	110	100	340	300	550	490		
	20A	3/4	32	47	19.5	18	16	15.8	120	110	530	480	850	760		
	25A	1	38	52	20.5	24	22	21.7	190	170	720	640	1,150	1,030		
	32A	1 1/4	46	56	22.5	32	30	30.1	280	250	970	870	1,690	1,520		
	40A	1 1/2	54	60	23.5	37	35	—	360	320	1,320	1,190	—	—		
	50A	2	63	66	25.5	48	47	—	520	470	1,880	1,690	—	—		
	*表示数量超えはWOSにてご確認ください。															


類似品比較ポイント

①ISO規格相当品②肉薄・軽量③RoHS非対応品


CADデータフォルダ名：51_Pipes_Fitting_Valves

類似部品ページ P.1301


■90°エルボ



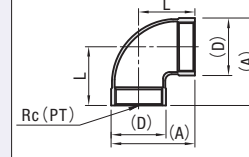
■メス・オスエルボ



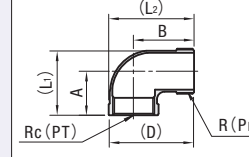
■チーズ



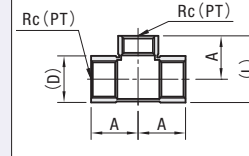
Type	材質
C-SUTPE	SCS13A



Type	材質
C-SUTPEL	SCS13A



Type	材質
C-SUTPT	SCS13A



Order 注文例

型式 C-SUTPE20A

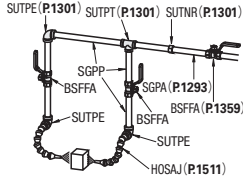
Delivery 出荷日

在庫品

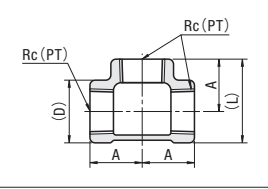
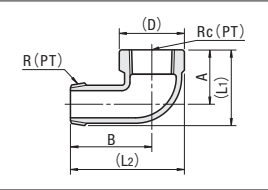
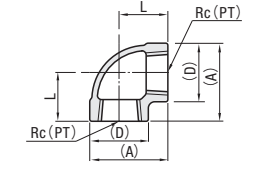
翌日出荷 P.127

*ご希望によりPM6:00迄、当日出荷受付致します。

ex Example 使用例



最小肉厚部寸法・重量



No.		最小肉厚 (mm)		重量 (g)	
		類似部品	C-VALUE部品	類似部品	C-VALUE部品
6A	1/8	2.8	2.5	55	25
8A	1/4	3.2	2.9	50	40
10A	3/8	3.2	2.9	75	45
15A	1/2	3.5	1.6	120	70
20A	3/4	3.5	1.7	185	110
25A	1	3.5	1.9	295	200

No.		最小肉厚 (mm)		重量 (g)	
		類似部品	C-VALUE部品	類似部品	C-VALUE部品
6A	1/8	2.8	1.1	30	20
8A	1/4	3	1.5	40	30
10A	3/8	3	1.5	60	45
15A	1/2	3.5	2	85	70
20A	3/4	3.5	2	150	110
25A	1	3.5	2	240	190

No.		最小肉厚 (mm)		重量 (g)	
		類似部品	C-VALUE部品	類似部品	C-VALUE部品
6A	1/8	3.2	2.5	90	25
8A	1/4	3.2	2.9	80	45
10A	3/8	3.2	2.9	105	75
15A	1/2	3.2	1.6	165	100
20A	3/4	3.2	1.7	240	165
25A	1	3.4	1.9	410	320

適用規格

■類似部品：JIS B 2301、JIS B 2302、JIS B 0203 準拠

■C-VALUE部品：ISO 4144 準拠、GB/T 7306 相当

継手材料

継手種類	鉄	ステンレス
低圧用ねじ込み継手	鋳造品：FCMB270(可鍛鋳鉄)又は相当品 *製造プロセスの制限により、表面が粗いため、 外観を気にするお客様はご注意ください。	鋳造品：SCS13A(SUS304相当) SCS14A(SUS316相当) 又は相当品
高圧用ねじ込み継手	S25C 又は相当品	SCS13A(SUS304相当)

圧力・温度基準

■類似部品・C-VALUE部品共通仕様

流体状態(℃)	最高使用圧力(MPa)
300℃以下の蒸気・空気・ガス及び油	1.0
200℃以下の蒸気・空気・油及び脈動水	1.4
120℃以下の静流水	2.0

*脈動水とは、定常な作動条件で発生し、ほぼ周期的に圧力及び流量が変動する水流です。

*静流水とは、脈動が無い水流です。

51 管・継手
ホース・バルブ