

継手付プレート/簡易マニホールド



継手付ブラケット

ーソケットタイプ/ワンタッチ継手タイプー



● CADデータフォルダ名 : 50_Manifolds

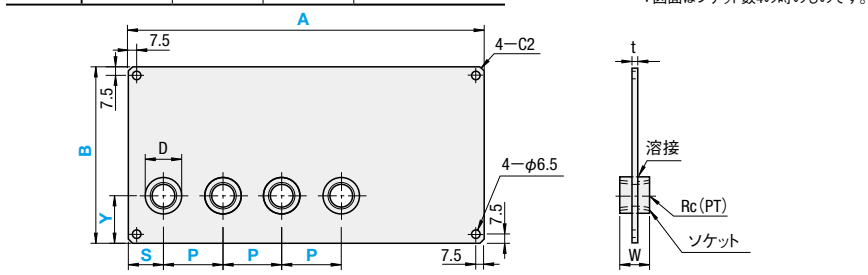
● CADデータフォルダ名 : 50_Manifolds

継手付プレート

Type	材質	表面処理	最高使用圧力
TGPLA	SPCC	S25C	三価クロメート

ねじ部 JIS B0203 R(PT)

*図面はソケット数4の時のものです。



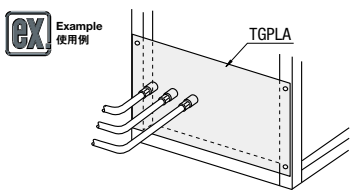
型式	ソケット数	A	B	Y	S	P	Rc	D	W	t	¥基準単価
Type	No.	1mm単位	1mm単位		5mm単位	1mm単位	(PT)				H1 H2 H3 H4
TGPLA	1	150~300	100~150	50	20~200	30~60	1/8	19	22	2.3	2,150 2,650 3,160 3,670
	2			60	25~150	40~60	1/4	22	25		2,180 2,700 3,210 3,730
	3			70			3/8	28	28		2,220 2,740 3,270 3,790
	4			80							

● No.1のとき、A=(H-1)×P-S≧20 ● No.2・3のとき、A=(H-1)×P-S≧25 ● Pの指定がない場合、No.1はP30、No.2・3はP40となります。

Order 注文例 型式 - H - A - B - Y - S - P
TGPLA3 - 3 - A200 - B120 - Y50 - S40 - P50

Delivery 出荷日 5 日 目 出 荷

Price 価格	数量スライド価格 (※1円未満切り捨て) P127
数量区分	標準対応 小口 個別対応 大口
数量	1~9 10~20 21~
値引率	基準単価 5% お見積り
出荷日	通常

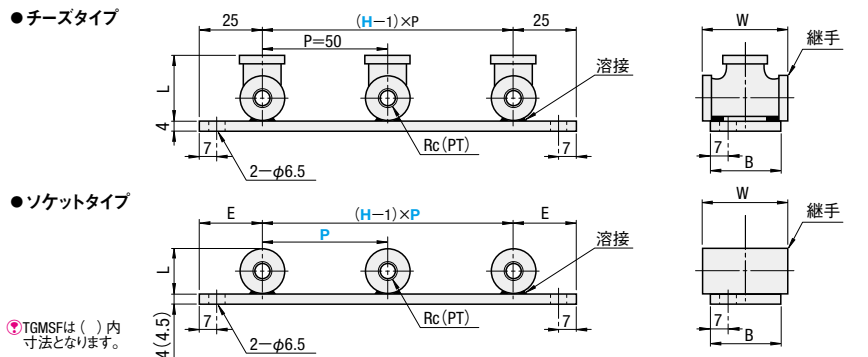


簡易マニホールド

Type	材質	継手	表面処理	最高使用圧力
TGMF TGMSS	SPCC	FCMB270 S25C	三価クロメート	1MPa≒10kgf/cm ² 以下

ねじ部 JIS B0203 R(PT)

*図面は継手数3の時のものです。



チースタイプ

型式	H (継手数)	Rc(PT)	L	W	B	¥基準単価
Type	No.		TGMF TGMSS	TGMF TGMSS		1H 2H 3H 1H 2H 3H
TGMF TGMSS	1	1	1/8	25 25	34 35	28 1,890 2,250 2,740 2,750 3,590 4,340
	2	2	1/4	29 29.5	38 39	32 1,930 2,280 2,750 2,770 3,620 4,360
	3	3	3/8	35 36	46.5 47.5	40 1,970 2,310 2,820 2,800 3,670 4,440

ソケットタイプ

型式	H (継手数)	ピッチP 選択	Rc(PT)	L	W	B	E	¥基準単価
Type	No.			TGMSS TGMSS	TGMSS TGMSS	TGMSS TGMSS	TGMSS TGMSS	1H 2H 3H 1H 2H 3H
TGMSS TGMSS	1	1	1/8	19 15	22 23	18 19	25 25	1,840 2,210 2,570 2,300 3,160 3,920
	2	2	1/4	22 19	25 29	21 25	25 25	1,880 2,280 2,690 2,370 3,370 4,030
	3	3	3/8	28 22	28 30	24 26	30 25	1,960 2,400 2,840 2,410 3,410 4,070

● H1の時、ピッチPは選択不要です。

Order 注文例 型式 - H (継手数) - P
TGMF2 TGMSS1 - 3 - P35

Delivery 出荷日 5 日 目 出 荷

ストーク B 3日 目 出 荷 500円/1本 PM 8:00迄 取 扱 P128

● 3本以上で1明細行当たり一律1,350円
● ソケットタイプは適用不可

Price 価格	数量スライド価格 (※1円未満切り捨て) P127
数量区分	標準対応 小口 個別対応 大口
数量	1~9 10~19 20~30 31~
値引率	基準単価 5% 5% お見積り
出荷日	通常

● 表示数量超えはWOSにてご確認ください。

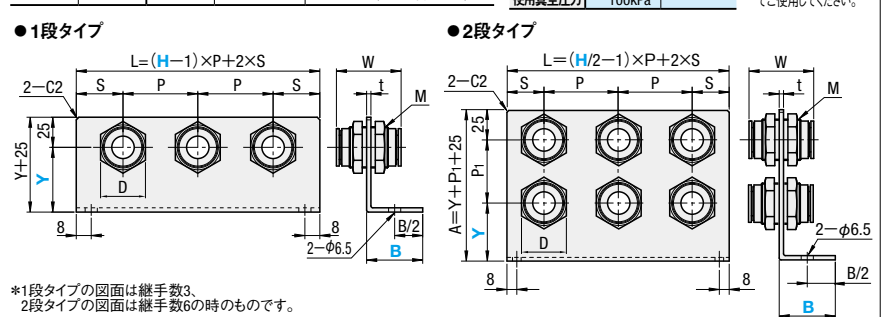
継手付ブラケット

ーワンタッチ継手タイプー

Type	ブラケット	ワンタッチ継手
1段タイプ	2段タイプ	ソケット
TGLCW	SPCC	三価クロメート
TGLCS	SUS304D	—

仕様	使用可能流体	圧縮空気	水
使用温度範囲	—5~60℃	5~40℃	—
最高使用圧力	1MPa	0.3MPa	—
使用真空圧力	—100kPa	—	—

● 使用流体として水をご使用の場合は、チューブにソフトチューブ用インサート (P1418) を挿入してご使用ください。



*1段タイプの図面は継手数3、2段タイプの図面は継手数6の時のものです。

1段タイプ

型式	ワンタッチ継手数	Y	B	P	S	D	W	ねじサイズ M×ピッチ	有効断面積 (mm ²)	t	¥基準単価
Type	No.	H									H1 H2 H3 H4 H5 H6
TGLCS	4	1	40	30	28	14	14	32.6	M12×1 4.3	2.0	3,420 5,970 7,170 9,170 11,170 13,050
	6	2									3,540 6,210 7,460 9,560 11,650 13,320
	8	3									3,660 6,220 7,620 9,750 11,880 13,550
	10	4									3,840 6,400 7,880 9,870 12,040 14,100
	12	5									4,680 7,530 11,100 14,410 17,730 20,920
	12	6									

2段タイプ

型式	ワンタッチ継手数	Y	B	P	P ₁	S	D	W	ねじサイズ M×ピッチ	有効断面積 (mm ²)	t	¥基準単価
Type	No.	H										H2 H4 H6 H8 H10 H12
TGLCW	4	2	40	30	28	28	14	14	33	M12×1 4.3	2.3	2,320 3,400 4,380 5,130 5,810 6,710
	6	4										2,340 3,420 4,430 5,190 5,880 6,790
	8	6										2,420 3,580 4,640 5,460 6,210 7,190
	10	8										2,650 4,020 5,290 6,280 7,180 8,360
	12	10										2,710 4,150 5,480 6,530 7,490 8,730
	12	12										

Order 注文例 型式 - H - Y - B
TGLB3 TGLBW3 - 2 - Y60 - B40

Delivery 出荷日 5 日 目 出 荷

Price 価格	数量スライド価格 (※1円未満切り捨て) P127
数量区分	標準対応 小口 個別対応 大口
数量	1~9 10~19 20~30 31~
値引率	基準単価 5% 5% お見積り
出荷日	通常

● 表示数量超えはWOSにてご確認ください。