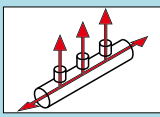


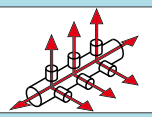
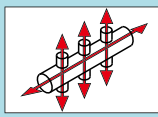
# 配管マニホールド

## －1方向 めねじタイプ－



# 配管マニホールド

## －2方向180°・90°タイプ/90°専用ソケット－



①カタログ規格外品はこちら **※P.131**  
 ●CADデータフォルダ名：50\_Manifolds

①カタログ規格外品はこちら **※P.131**  
 ●CADデータフォルダ名：50\_Manifolds



	Type				材質	S表面処理
	T1タイプ	T2タイプ	T1タイプ	T2タイプ		
両端おねじ	SGM	SGMS	SGMF	—	SGP*	三価クロメート
	SUMH	—	SUMHF	SUMHSF	SUS304TP	—
片端おねじ	SGMA	SGMSA	SGMAF	—	SGP*	三価クロメート
片端めねじ	SUMHA	SUMHH	SUMHAF	SUMHHF	SUS304TP	—
両端めねじ	SGMM	—	SGMFM	—	SGP*	三価クロメート
	SUMHM	—	SUMHFM	—	SUS304TP	—

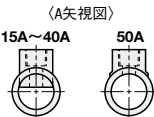
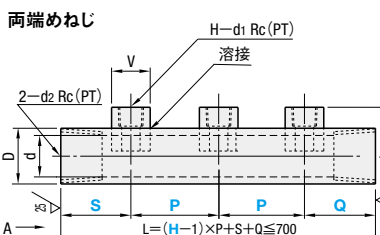
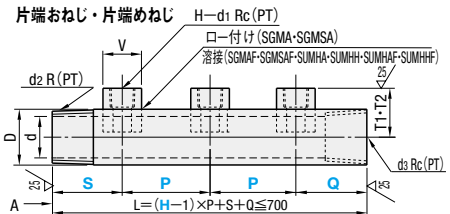
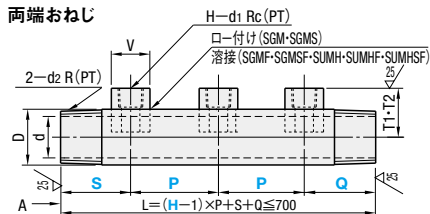
※No.50Aのソケット部はSS400となります。

①ロー付けおよび溶接による若干のひずみがあります。連結してお使いの際は、ひずみが累積しますのでご注意ください。

ねじ部 JIS B0203 R(PT)  
 (最高使用圧力：0.7MPa≒7kgf/cm<sup>2</sup>以下)

■使用可能流体  
 水・空気

\*図面は連数3のときのものです。



■V・T寸法				
d1 Rc(PT)	V	T1	T2	
1(1/8)	15	19	21.7	
2(1/4)	20	25	28.4	
3(3/8)	25	29	33.4	
4(1/2)	30	37	39.9	
6(3/4)	35	42	—	
8(1)	42	58	—	

■両端おねじタイプ、片端おねじ・片端めねじタイプ

型式		No.	H (穴数選択)	P・S・Q		d1 Rc(PT)	d2 R(PT)	d3 Rc(PT)	D	d		
固定タイプ	指定タイプ			固定タイプ	指定タイプ 1mm単位					材質:SGP	材質:SUS	
T1タイプ SGM SUMH SGMA SUMHA	T2タイプ SGMS SGMF SUMHF SUMHAF SUMHHF	15A 20A 25A 32A 40A 50A	2 3 4 5 6	35 35 40 50 60 100	35(45)~150 35(45)~150 40(50)~150 50(60)~150 60(70)~150 100~150	1/8 1/4 3/8 1/2 3/4 1	— 1/8 1/4 1 1 1/4 1 1/2 2	1/2 3/4 1 1 1/4 1 1/2 —	21.7 27.2 34 42.7 48.6 60.5	16.1 21.6 27.6 35.7 41.6 52.9	16.1 21.4 27.2 35.5 41.2 —	

①片端おねじ・片端めねじP・S・Q指定タイプの場合、Q(めねじ側)のみ最小指定寸法は、( ) 数値になります。  
 ②P・S・Qは、L=(H-1)×P+S+Q≦700の範囲でご指定ください。③No.50AはSGM・SGMFのみとなります。

■両端めねじタイプ

型式		No.	H (穴数選択)	P・S・Q		d1 Rc(PT)	d2 Rc(PT)	D	d	
固定タイプ	指定タイプ			固定タイプ	指定タイプ 1mm単位				材質:SGP	材質:SUS
T1タイプ SGMM SUMHM	T1タイプ SGMFM SUMHFM	15A 20A 25A 32A 40A	2 3 4 5 6	45 45 50 60 70	35(45)~150 35(45)~150 40(50)~150 50(60)~150 60(70)~150	1/8 1/4 3/8 1/2 3/4	1/2 3/4 1 1 1/4 1 1/2	21.7 27.2 34 42.7 48.6	16.1 21.6 27.6 35.7 41.6	16.1 21.4 27.2 35.5 41.2

①P・S・Qは、L=(H-1)×P+S+Q≦700の範囲でご指定ください。②P・S・Q指定タイプの場合、S・Qの最小寸法は、( ) 数値となります。  
 ③両端めねじタイプは、T2タイプは販売しておりません。

Order 注文例

型式 — H(穴数) — P — S — Q

SUMH32A — 3  
 SGMAF32A — 4 — P70 — S60 — Q70  
 SUMHM20A — 3



■数量スライド価格 (①1円未満切り捨て) P.127

●SGM・SGMF

数量区分	標準対応				個別対応
	小口	大口			大口
数量	1~4	5~10	11~20	21~30	31~
値引率	基準単価	5%	15%	20%	お見積り
出荷日	通常		+3日	+5日	

①表示数量超えはWOSにてご確認ください。

●SGM・SGMF以外				
数量区分	標準対応	個別対応	小口	大口
数量	1~4	5~10	11~	—
値引率	基準単価	5%	お見積り	—
出荷日	通常	通常	お見積り	—

Delivery 出荷日

●P・S・Q固定タイプ(No.15A~40A)  
 (両端めねじ品以外)

3 日日出荷

●P・S・Q指定タイプ(No.15A~40A)  
 ●P・S・Q固定タイプ&指定タイプ(両端めねじ品)

5 日日出荷

●P・S・Q固定&指定タイプ(No.50Aのみ)

8 日日出荷

③3本以上で1明細行当たり一律1,350円

No.	¥基準単価															
	固定タイプ								指定タイプ							
	本体部材質:SGP				本体部材質:SUS304TP				本体部材質:SGP				本体部材質:SUS304TP			
15A	2,090	2,600	3,190	3,830	4,410	3,340	4,310	5,400	6,530	7,560	3,030	3,790	4,600	5,440	6,220	4,050
20A	2,310	2,920	3,560	4,230	4,880	3,620	4,720	5,860	7,050	8,150	3,450	4,340	5,250	6,170	7,060	4,550
25A	2,630	3,300	3,990	4,700	5,370	4,200	5,430	6,710	7,980	9,200	3,790	4,610	5,550	6,470	7,360	5,320
32A	3,180	4,070	4,820	5,620	6,410	5,110	6,620	8,180	9,710	11,190	4,540	5,580	6,620	7,680	8,710	6,390
40A	3,390	4,330	5,280	6,220	7,130	5,680	7,530	9,380	11,240	13,020	4,930	6,240	7,000	8,170	9,300	7,330
50A	9,100	12,070	14,980	17,630	20,650	—	—	—	—	—	11,870	14,850	17,680	20,690	24,120	—

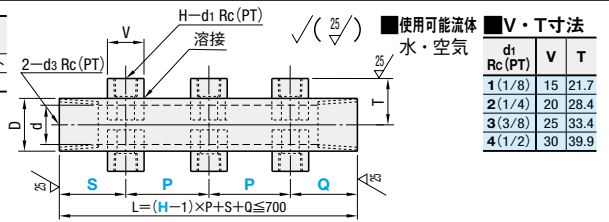
■2方向180°タイプ



Type		材質	S表面処理
固定タイプ	指定タイプ		
SGMMD	—	SGP	三価クロメート
SUMMD	SUMMDF	SUS304TP	—

ねじ部 JIS B0203 R(PT)  
 (最高使用圧力：0.7MPa≒7kgf/cm<sup>2</sup>以下)

\*図面は連数3を選択時のものです。



型式		No.	H (連数選択)	P・S・Q		d1 Rc(PT)	d3 Rc(PT)	D	d	¥基準単価											
固定タイプ	指定タイプ			固定タイプ	指定タイプ 1mm単位					SGMMD						SUMMDF					
SGMMD	SUMMDF	20A 25A 32A 40A	2 3 4 5 6	45 50 60 70	35(45)~150 40(50)~150 50(60)~150 60(70)~150	1/8 1/4 3/8 1/2	3/4 1 1 1/4 1 1/2	27.2 34 42.7 48.6	21.4 27.2 35.5 41.2	3,060 3,720 4,430 5,000	3,870 4,700 5,860 6,460	4,660 5,760 6,860 8,090	5,730 6,790 8,140 9,530	6,860 7,810 9,280 10,840	8,930 10,580 12,560 14,820	10,030 12,320 14,820 18,890	6,100 7,540 8,500 10,940	7,830 9,760 11,540 14,400	10,140 12,070 14,270 17,750	12,000 14,200 16,780 21,150	13,490 16,350 19,500 24,430

①P・S・Qは、L=(H-1)×P+S+Q≦700の範囲でご指定ください。②P・S・Q指定タイプの場合、S・Qの最小指定寸法は、( ) 数値となります。

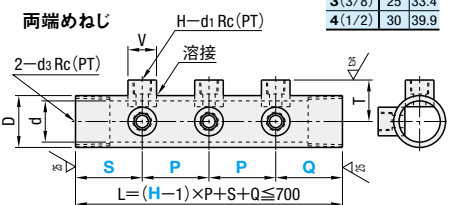
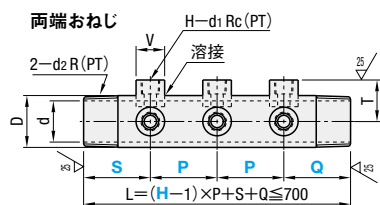
■2方向90°タイプ



Type		材質	S表面処理
両端おねじ	両端めねじ		
SGMLF	—	SGP	三価クロメート
SUMLF	—	SUS304TP	—
SGMMLF	—	SGP	三価クロメート
SUMMLF	—	SUS304TP	—

ねじ部 JIS B0203 R(PT)  
 (最高使用圧力：0.7MPa≒7kgf/cm<sup>2</sup>以下)

①片端おねじ・片端めねじP・S・Q指定タイプの場合、Q(めねじ側)のみ最小指定寸法は、( ) 数値になります。  
 ②P・S・Qは、L=(H-1)×P+S+Q≦700の範囲でご指定ください。③No.50AはSGM・SGMFのみとなります。



\*図面は連数3を選択時のものです。

型式		No.	H (連数選択)	P・S・Q 指定1mm単位	d1 R (PT)	d2 R (PT)	d3 R (PT)	D	d		¥基準単価											
Type									材質:SGP 材質:SUS		本体部材質:SGP						本体部材質:SUS304TP					
両端おねじ	両端めねじ								H2	H3	H4	H5	H6	H2	H3	H4	H5	H6				
SGMLF SUMLF	SGMMLF SUMMLF	20A	2	35(45)~150	1/8	3/4	3/4	27.2	21.6	21.4	3,000	3,840	4,670	5,330	6,280	4,550	5,870	7,580	9,040	10,170		
		25A	3	40(50)~150	1/4	1	1	34	27.6	27.2	3,420	4,250	5,090	6,090	7,000	5,380	7,390	9,520	10,820	12,250		
		32A	4	50(60)~150	3/8	1 1/4	1 1/4	42.7	35.7	35.5	4,040	4,930	5,970	7,210	8,000	6,250	8,740	10,840	12,910	14,280		
		40A	5	60(70)~150	1/2	1 1/2	1 1/2	48.6	41.6	41.2	4,590	5,840	6,670	8,340	9,670	8,170	10,820	13,420	15,520	18,080		
			6																			

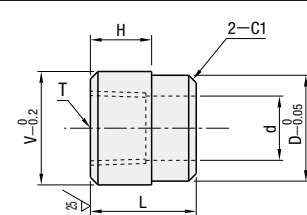
①両端めねじの場合、S・Qの最小指定寸法は、( ) 数値になります。  
 ②P・S・Qは、L=(H-1)×P+S+Q≦700の範囲でご指定ください。

■90°専用ソケット



Type	材質	S表面処理
SGSKK	S20C	亜鉛メッキ
SUSKK	SUS304	—

ねじ部 JIS B0203 Rc(PT)



型式		No.	T Rc(PT)	V	L	D	d	H	¥基準単価	
Type	指定タイプ								SGSKK	SUSKK
SGSKK	SUSKK	1 2 3 4	1/8 1/4 3/8 1/2	15 20 25 30	14 18 20.5 24.5	14 19 24 29	8.5 11.5 14.5 16.5	8.1 11.4 12 15.6	540 570 680 850	580 890 1,090 1,430

①SGSKKは溶接時にメッキを取る必要はありません。

Order 注文例

型式 — H(穴数) — P — S — Q

SUMLF32A — 3 — P50 — S50 — Q50  
 SGSKK1

Delivery 出荷日

●90°専用ソケット

2 日日出荷

●180°P・S・Q固定タイプ

5 日日出荷

●180°P・S・Q指定タイプ

3 日日出荷

③3本以上で1明細行当たり一律1,350円

●数量スライド価格 (①1円未満切り捨て) P.127

●180°P・S・Q固定タイプ

数量区分	小口	標準対応	大口	個別対応
数量	1~4	5~10	11~20	21~30
値引率	基準単価	5%	15%	20%
出荷日	通常	通常	+3日	+5日

①表示数量超えはお見積り  
②表示数量超えはWOSにてご確認ください

●90°専用ソケット				
数量区分	標準対応	個別対応	小口	大口
数量	1~9	10~20	21~	—
値引率	基準単価	20%	お見積り	—
出荷日	通常	通常	お見積り	—