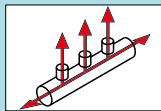


配管マニホールド

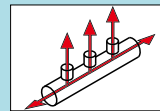
ーソケット部指定タイプー



配管マニホールド/配管マニホールド用ソケット

ー1方向 おねじタイプー

2日目納短縮
出荷期



①カタログ規格外品はこちら **P.131**
●CADデータフォルダ名: 50_Manifolds

①カタログ規格外品はこちら **P.131**
●CADデータフォルダ名: 50_Manifolds



| | Type | | 本体部 | ソケット | | S表面処理 |
|-------|---------|---------|-----|------|-----------------|-----------------------|
| | ソケットめねじ | ソケットおねじ | | おねじ | めねじ | |
| 両端おねじ | SGFF | — | SGP | SGP | S25C (M5のみS20C) | 三価クロメート 無電解ニッケルメッキ |
| | SGFM | — | | | | |
| | SUFF | SUFFA | | | | |
| 両端めねじ | SGFMF | SGFMFA | SGP | SGP | S25C (M5のみS20C) | 三価クロメート |
| | SUFMF | — | | | | |
| | — | — | | | | |

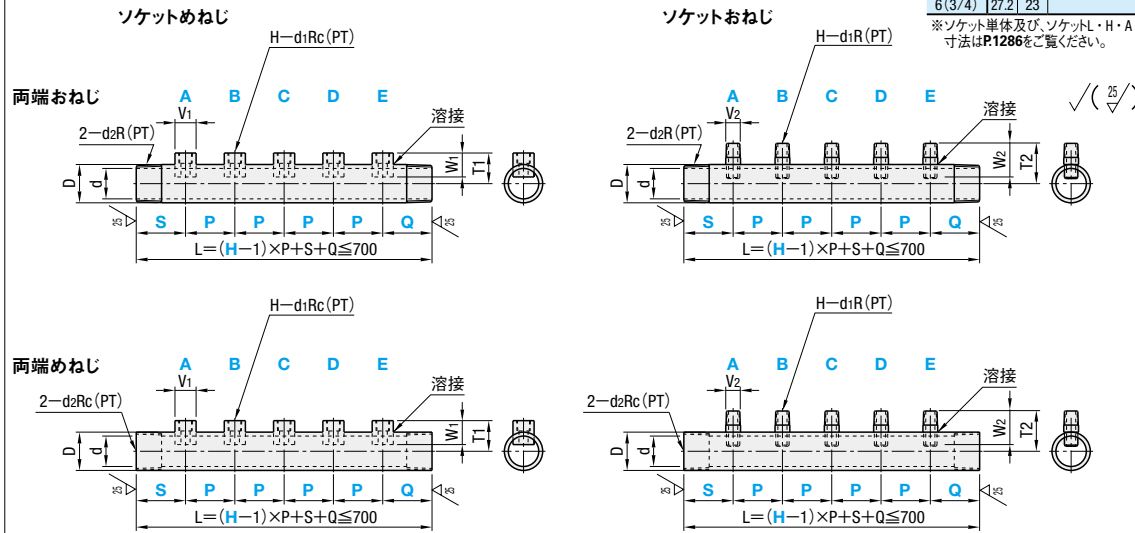
①溶接による若干のひずみがあります。連結してお使いの際は、ひずみが累積しますのでご注意ください。
ねじ部 JIS B0203 R(PT)
(最高使用圧力: 0.7MPa≒7kgf/cm²以下)
●使用可能流体 水・空気

*図面は穴数5の時のものです。
①穴数(H)に応じて、A～Eをお選びください。
H=2の時はBまで、H=3の時はCまで、
H=4の時はDまで、H=5の時はEまでご指定ください。

| ■V1・T1寸法 | | | | |
|--------------|----|------|--------------|--|
| d1 Rc(PT) | V1 | W1 | T1 | |
| 5(M5) | 10 | 13.4 | D/2+W1-(L-H) | |
| 1(1/8) | 15 | 17 | | |
| 2(1/4) | 20 | 22 | | |
| 3(3/8) | 25 | 24 | | |
| 4(1/2) | 30 | 28 | | |
| 6(3/4) | 35 | 31 | | |

| ■V2・T2寸法 | | | |
|-------------|------|-----|----------|
| d1 R(PT) | V2 | W2 | T2 |
| 5(M5) | 6 | 7.5 | D/2+W2-A |
| 1(1/8) | 10.5 | 10 | |
| 2(1/4) | 13.8 | 15 | |
| 3(3/8) | 17.3 | 17 | |
| 4(1/2) | 21.7 | 20 | |
| 6(3/4) | 27.2 | 23 | |

*ソケット単位及び、ソケット・H・A寸法はP.1286をご覧ください。



| 型式 | | | H (穴数選択) | P・S・Q 指定1mm単位 | Rc(PT), R(PT), M(並目)選択 | | | | d ₂ R(PT) | D | d | | |
|------------------|---------------------------------|-------------------------------|-------------|------------------|------------------------|--------|--------|--------|-------------------------|-------|--------|--------|------|
| Type | | No. | | | A・B・C・D・E | | | | | | 材質:SGP | 材質:SUS | |
| 両端 おねじ タイプ | ソケットめねじ SGFF SGFM SUFF | ソケットおねじ SUFFA | 15A | 2 | 35~150 | 0(穴無し) | 5(M5) | 1(1/8) | 1/2 | 21.7 | 16.1 | 16.1 | |
| | | | 20A | 3 | 35~150 | 0(穴無し) | 5(M5) | 1(1/8) | 2(1/4) | 3/4 | 27.2 | 21.6 | 21.4 |
| | | | 25A | 4 | 40~150 | 0(穴無し) | 1(1/8) | 2(1/4) | 3(3/8) | 1 | 34 | 27.6 | 27.2 |
| | | | 32A | 5 | 50~150 | 0(穴無し) | 2(1/4) | 3(3/8) | 4(1/2) | 1 1/4 | 42.7 | 35.7 | 35.5 |
| | | | 40A | | 60~150 | 0(穴無し) | 3(3/8) | 4(1/2) | 6(3/4) | 1 1/2 | 48.6 | 41.6 | 41.2 |
| 両端 めねじ タイプ | ソケットめねじ SGFMF SUFMF | ソケットおねじ SGFMFA | 15A | 2 | 35(45)~150 | 0(穴無し) | 5(M5) | 1(1/8) | 1/2 | 21.7 | 16.1 | 16.1 | |
| | | | 20A | 3 | 35(45)~150 | 0(穴無し) | 5(M5) | 1(1/8) | 2(1/4) | 3/4 | 27.2 | 21.6 | 21.4 |
| | | | 25A | 4 | 40(50)~150 | 0(穴無し) | 1(1/8) | 2(1/4) | 3(3/8) | 1 | 34 | 27.6 | 27.2 |
| | | | 32A | 5 | 50(60)~150 | 0(穴無し) | 2(1/4) | 3(3/8) | 4(1/2) | 1 1/4 | 42.7 | 35.7 | 35.5 |
| | | | 40A | | 60(70)~150 | 0(穴無し) | 3(3/8) | 4(1/2) | 6(3/4) | 1 1/2 | 48.6 | 41.6 | 41.2 |

①P・S・Qは、L=(H-1)×P+S+Q≦700の範囲でご指定ください。②両端めねじタイプの場合、S・Qの最小指定寸法は()数値となります。
③A～Eは、()の前の0・1・2・3・4・5・6で指定ください。0を指定の場合、ピッチはそのまま残り、ソケット間の距離は2×Pとなります。
④ソケットめねじタイプのソケットは全てめねじとなり、ソケットおねじタイプのソケットは全ておねじとなります。⑤注文方法は下記注文例及び、ピッチ最小間隔表をご参照ください。

| Order 注文例 | 型式 | H(穴数) | P | S | Q | A | B | C | D | E | 連数3の時 |
|--------------|----------|-------|-----|-----|-----|----|----|----|----|----|---------------------------------|
| | SUFF25A | 3 | P50 | S50 | Q50 | A3 | B2 | C2 | | | 連数5の時 |
| | SGFMF25A | 5 | P50 | S50 | Q50 | A3 | B2 | C2 | D2 | E3 | 連数4でCの穴が不要な時。(ソケットの数は、3個になります。) |
| | SGFMF25A | 4 | P50 | S50 | Q50 | A3 | B2 | C0 | D2 | | |

①穴数(H)に応じて、A～Eをお選びください。
H=2の時はBまで、H=3の時はCまで、H=4の時はDまで、H=5の時はEまでご指定ください。

| 数量スライド価格 (※1円未満切り捨て) P.127 | | 標準対応 | 個別対応 | ※表示数量超えはWOSにてご確認ください。 |
|----------------------------|------|------|-------|-----------------------|
| 数量区分 | 小口 | | | |
| 数量 | 1~4 | 5~10 | 11~20 | 21~30 |
| 値引率 | 基準価格 | 5% | 15% | 20% |
| 出荷日 | 通常 | | +3日 | +5日 |

■ソケットピッチ(P)最小間隔表

| サイズ | M5 | 1/8 | 1/4 | 3/8 | 1/2 | 3/4 |
|-----|----|-----|-----|-----|-----|-----|
| M5 | 35 | 35 | 35 | 38 | 40 | 43 |
| 1/8 | 35 | 35 | 38 | 40 | 43 | 45 |
| 1/4 | 35 | 38 | 40 | 43 | 45 | 48 |
| 3/8 | 38 | 40 | 43 | 45 | 48 | 50 |
| 1/2 | 40 | 43 | 45 | 48 | 50 | 53 |
| 3/4 | 43 | 45 | 48 | 50 | 53 | 55 |

上記ピッチ以上でPをご選定ください。

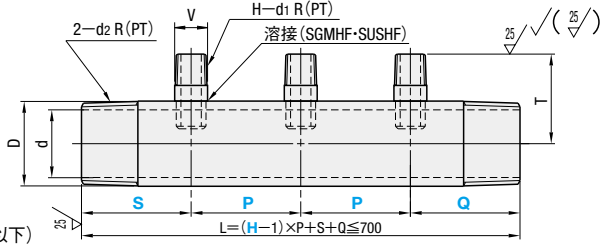
■配管マニホールド



| Type | 材質 | S表面処理 |
|-------|----------|---------|
| SGMHF | SGP | 三価クロメート |
| SUSHF | SUS304TP | — |

①溶接による若干のひずみがあります。連結してお使いの際は、ひずみが累積しますのでご注意ください。
*図面は穴数3の時のものです。

ねじ部 JIS B0203 R(PT)
(最高使用圧力: 0.7MPa≒7kgf/cm²以下)



| 型式 | | H (穴数選択) | P・S・Q 1mm単位 | d1 R(PT) | d2 R(PT) | D | ¥基準単価 | | | | | | | | | | | |
|----------------|-----|-------------|----------------|-------------|-------------|------|-------|------|-------|-------|-------|-------|--------|-------|--------|--------|--------|--------|
| Type | No. | | | | | | SGMHF | | | | | | SUSHF | | | | | |
| SGMHF SUSHF | 15A | 2 | 40~150 | 1/8 | 1/2 | 21.7 | 16.1 | 16.1 | 2,790 | 3,550 | 4,330 | 5,030 | 5,770 | 4,740 | 6,020 | 7,370 | 8,740 | 10,010 |
| | 20A | | 40~150 | 1/4 | 3/4 | 27.2 | 21.6 | 21.4 | 3,150 | 4,030 | 4,930 | 5,720 | 6,540 | 5,300 | 6,780 | 8,240 | 9,740 | 11,140 |
| | 25A | | 45~150 | 3/8 | 1 | 34 | 27.6 | 27.2 | 3,680 | 4,700 | 5,720 | 6,580 | 7,390 | 6,200 | 7,890 | 9,560 | 11,210 | 12,790 |
| | 32A | | 55~150 | 1/2 | 1 1/4 | 42.7 | 35.7 | 35.5 | 4,440 | 5,680 | 6,840 | 7,680 | 8,700 | 7,460 | 9,490 | 11,510 | 13,460 | 15,340 |
| | 40A | | 65~150 | 3/4 | 1 1/2 | 48.6 | 41.6 | 41.2 | 5,160 | 6,560 | 8,080 | 9,270 | 10,650 | 8,840 | 11,380 | 13,870 | 16,330 | 18,690 |

Order
注文例

型式

SUSHF32A

H(穴数)

4

P

P70

S

S60

Q

Q70

Delivery
出荷日

5

日日出荷

Price
価格

数量スライド価格 (※1円未満切り捨て) P.127

| 数量区分 | 標準対応 | 個別対応 |
|-------------|------|-------|
| 小口 | 大口 | 大口 |
| 数量 1~4 | 5~10 | 11~20 |
| 21~30 | 31~ | |
| 値引率 基準価格 5% | 15% | 20% |
| お見積り | | |
| 出荷日 | +3日 | +5日 |
| | 通常 | |

表示数量超えは
WOSにてご確認ください。

■使用可能流体

水・空気

■V・寸法

| d1 R(PT) | V | T |
|-------------|------|------|
| 1(1/8) | 10.5 | 25.8 |
| 2(1/4) | 13.8 | 34.6 |
| 3(3/8) | 17.3 | 40.0 |
| 4(1/2) | 21.7 | 48.3 |
| 6(3/4) | 27.2 | 55.3 |