


ガラスプレート丸用フランジ/フランジカバー

☎カタログ規格外品はこちら P.131 Ⓜ CADデータフォルダ名: 45_Resin Plates


■ガラスプレート丸専用のフランジ、フランジカバーをJIS規格タイプと、JIS規格より外径を15%小さくしたコンパクトタイプをご用意しました。

■ガラスプレート丸用
フランジ

●JISタイプ



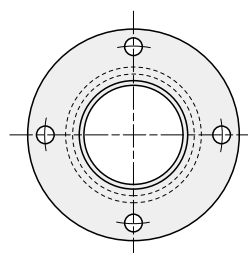
●コンパクトタイプ



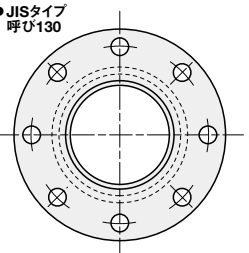
RoHS

GLFBJ (JISフランジB2290—1998規格タイプ)
GLFBE (コンパクトタイプ)

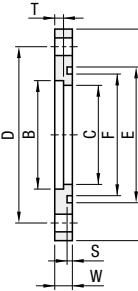
●JISタイプ
呼び130



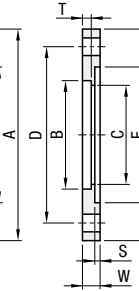
●コンパクトタイプ



GLFBJ (JIS)



GLFBE (コンパクトタイプ)



材質 SUS304

☎コンパクトタイプは真空用など密閉性が必要とされる箇所での使用は避けてください。

型式		フランジ		パイプ溶接部		通し穴		パイプ部		適合		Oリング溝部			フランジ		通し穴		適合パイプ		¥基準単価
Type	呼び (ガラス径)	外径 A	外径 B	内径 C	中心円周径 D	深さ T	適合 Oリング	外径 E	内径 F	深さ S	厚さ W	数	—直径	外径×内径	JIS 3459・3465						
GLFBJ (JIS)	50	90	35	32.5	70	4	V40	49	40	2.8	8	4—φ10	34.0×31.0	25A	4,700						
	65	105	49.6	47.1	85	5	V55	64	55	2.8	10	4—φ10	48.6×45.6	40A	5,620						
	95	145	77.3	74.3	120	5	V85	94	85	2.8	10	4—φ12	76.3×72.3	65A	7,930						
	130	185	115.3	112.3	160	6	V120	129	120	2.8	12	8—φ12	114.3×110.3	100A	12,280						
GLFBE (コンパクト)	50	75	35	32.5	61.5	4	V40	49	—	2.5	8	4—φ7	34.0×31.0	25A	4,470						
	65	90	49.6	47.1	76.5	4	V55	64	—	2.5	8	4—φ7	48.6×45.6	40A	4,810						
	95	125	77.3	74.3	109.5	6	V85	94	—	2.5	10	4—φ7	76.3×72.3	65A	6,510						
	130	160	115.3	112.3	145.5	8	V120	129	—	2.5	12	4—φ10	114.3×110.3	100A	9,820						

Alteration
追加工

型式 — (MAC)
GLFBE65 — MAC

5 日目出荷


Alteration	フランジの通し穴をタップ穴(並目)に変更
Code	MAC
Spec.	通し穴φ7をM6にφ10をM8にφ12をM10に変更します。 [指定方法]MAC ☎フランジカバーは適用不可
¥/1Code	4穴: 800円 8穴: 1,200円

■ガラスプレート丸用
フランジカバー

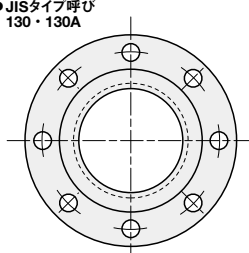
RoHS

GLFCJ (JISフランジB2290—1998規格タイプ)
GLFCE (コンパクトタイプ)

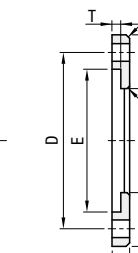
●JISタイプ呼び
130・130A



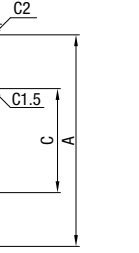
●コンパクトタイプ



GLFCJ (JIS)



GLFCE (コンパクトタイプ)



材質 SUS304

型式		ガラス厚	フランジカバー A	外径 E	内径 C	深さ T	蓋厚さ W	通し穴中心 円周径 D	通し穴 数—直径	¥基準単価
Type	呼び (該当ガラス径)									
GLFCJ (JIS)	50	3~3.3	90	51	32.5	4.3	7	70	4—φ10	4,540
	65	3~3.3	105	66	47.1	4.3	7	85	4—φ10	5,470
	95	5.0	145	96	74.3	6	9	120	4—φ12	7,470
	130	8	185	131	112.3	9	13	160	8—φ12	12,530
GLFCE (コンパクト)	130A	10	185	131	112.3	11	15	160	8—φ12	12,680
	50	3~3.3	75	51	32.5	4.3	7	61.5	4—φ7	4,300
	65	3~3.3	90	66	47.1	4.3	7	76.5	4—φ7	4,640
	95	5.0	125	96	74.3	6	9	109.5	4—φ7	6,050
	130	8	160	131	112.3	9	13	145.5	4—φ10	9,880
	130A	10	160	131	112.3	11	15	145.5	4—φ10	10,040

Order
注文例

型式
GLFCJ50
GLFCE95

Delivery
出荷日

3 日目出荷

Price
価格

数量スライド価格 (📞1円未満切り捨て) P.127					
数量区分	標準対応				個別対応
	小口				大口
数量	1～9	10～14	15～19	20～30	31～
値引率	基準単価	5%	10%	18%	お見積り

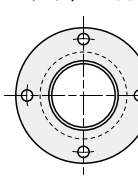
📞表示数量超えはWOSにてご確認ください。

のぞき窓セット(コンパクトタイプ)

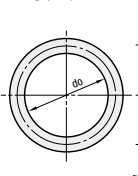
☎カタログ規格外品はこちら P.131 Ⓜ CADデータフォルダ名: 45_Resin Plates

■ガラスプレート丸の規格に合わせてフランジ・Oリング・ガラス・パッキン・フランジカバー・ボルトをお得なセットでご用意しました。

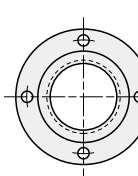
●フランジ(コンパクトタイプ)



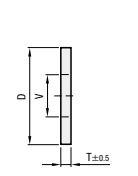
●Oリング



●フランジカバー (コンパクトタイプ)




●ゴムパッキン



RoHS

A B C D E F



※ボルトにはナット・パネワッシャ・平ワッシャが付きます。(各4コ)

型式		A フランジ	B Oリング	C ガラスプレート丸	D ゴムパッキン	E フランジカバー	F ボルト
標準タイプ	GLSETN	SUS304	ニトリルゴム	強化処理ガラス	ニトリルゴム	SUS304	SUS304 (ナット・ワッシャ付) 4セット
耐熱タイプ (ガラス230℃まで)	GLSETF		ふっ素	耐熱ガラス	ふっ素		

型式		A	B			C	D	E	F	¥基準単価
Type	No.	フランジ	Oリング			ガラス	ゴムパッキン	フランジカバー	ボルト	
		P.1015	JIS	W	do	P.1013	D-V-T	P.1015		
標準タイプ GLSETN	50	GLFBE50	V40	4	39.5	GLMK-50-3	50-35-1	GLFCE50	M6-30	12,100
	65	GLFBE65	V55		54.5	GLMK-65-3	65-50-1	GLFCE65	M6-30	12,960
	95	GLFBE95	V85		84.0	GLMK-95-5	95-80-1	GLFCE95	M6-30	16,830
	130	GLFBE130	V120		119.0	GLMK-130-8	130-115-1	GLFCE130	M8-40	25,000
耐熱タイプ GLSETF	50	GLFBE50	V40	4	39.5	GLMH-50-3.3	50-35-1	GLFCE50	M6-30	12,170
	65	GLFBE65	V55		54.5	GLMH-65-3.3	65-50-1	GLFCE65	M6-30	13,460
	95	GLFBE95	V85		84.0	GLMH-95-5	95-80-1	GLFCE95	M6-30	17,950
	130	GLFBE130	V120		119.0	GLMH-130-10	130-115-1	GLFCE130A	M8-40	29,480

Order
注文例

型式
GLSETF65

Delivery
出荷日

3 日目出荷

Price
価格

■数量スライド価格 (📞1円未満切り捨て) P.127					
数量区分	標準対応				個別対応
	小口				大口
数量	1～9	10～14	15～19	20～30	31～
値引率	基準単価	5%	10%	18%	お見積り

📞表示数量超えはWOSにてご確認ください。

■取付について
パイプに溶接して使用してください。
パイプ径はP.1015のガラスプレート丸用フランジ
GLFBE規格表内の適合パイプをご参照ください。

■Oリング・ゴムパッキンについて
Oリング・ゴムパッキンの単品での購入は
Oリング ☎P.1455 OリングVシリーズ
ゴムパッキン ☎P.483 ゴムパッキン加工品
をご利用ください。

