HINGE PINS -NUT TYPE WITH HEXAGONAL SOCKET EXTRA LOW HEAD-

ヒンジピン

ー極低頭六角穴ツバ付ナット止めタイプー

大口対応 BIG ORDER

カタログ規格外品はこちら P.131

CADデータフォルダ名：13_Hinge_Pins

■特長：スペースが無い所でご使用頂くため、ツバ厚を薄く設計致しました。

RoHS

Type	M 材質	H 硬度	S 表面処理	A 付属品	
CLBK	S45C相当	―	四三酸化鉄皮膜	ナット1コ	MSWRCH
CLBKH		40～45HRC			
SCLBK	SUS304	―	―		MSUS304
SCLBKH	SUS440C相当	45～50HRC			

CLBKの側面には、焼入タイプと区別をするための識別用溝があります。

ツバ下の逃げ溝寸法公差は参考値です。

L寸は削り加工寸法の普通許容差(中級)となります。

寸法によりセンター穴が付く場合がございます。

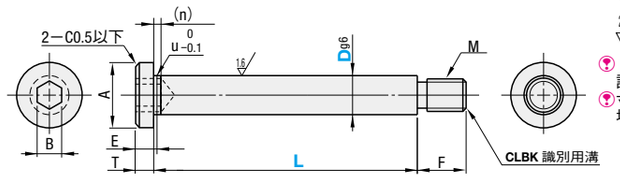

D公差(g6)	
4～6	−0.004 −0.012
8・10	−0.005 −0.014
12～18	−0.006 −0.017
20～25	−0.007 −0.020

型式 Type	D	L 指定0.1mm単位	A	T	F	B	E	u	(n)	M (並目)	¥基準単価 CLBK	CLBKH	SCLBK	SCLBKH
CLBK CLBKH SCLBK SCLBKH	4	10.0～50.0	7	1.5	6	2	2	3.9	1.5	M3	440	540	660	830
	5	10.0～60.0	9			2.5		4.9		M4	450	570	690	870
	6	10.0～100.0	10		9			5.8		M5	470	590	720	900
	8		13			3		7.8		M6	610	720	870	1,090
	10	15.0～100.0	16		12	4		9.8		M8	710	840	980	1,220
	12	15.0～200.0	18	2.5	16			11.8		M10	860	1,010	1,210	1,520
	13	25.0～200.0	24		18			12.8		M12	1,040	1,040	1,290	1,600
	14					5		13.8			1,080	1,110	1,310	1,630
	15							14.8			1,090	1,140	1,320	1,640
	16	30.0～200.0						15.8			1,110	1,190	1,360	1,690
	20		27		24	6	4	19.8		M16	1,450	1,580	1,770	2,210
	25		30			8	5	24.8			2,850	3,100	4,550	5,370

SCLBKHは焼入により変色する場合があります。

Order 注文例

型式	―	L
CLBK15	―	120.3

Delivery 出荷日

3 日目出荷

				ご注文締切
急 ストーク A早割	翌日出荷	200円/1明細行	PM 3:00迄	P.128
急 ストーク A	翌日出荷	200円/1本	PM 6:00迄	

ストークA早割は1明細行当たり一律200円

ストークAは3本以上で1明細行当たり一律540円

Price 価格

■数量スライド価格 (1円未満切り捨て) P.127

数量区分	標準対応 小口				大口		個別対応 大口
数　量	1～4	5～12	13～19	20～49	50～200	201～300	301以上
値引率	基準単価	5%	10%	18%	18%	30%	お見積り
出荷日	通常				+5日	+15日	

表示数量超えはWOSにてご確認ください。

標準対応大口以上はストーク対応なし

Alteration 追加工

型式	―	L	―	(FC…etc.)
CLBK10	―	50.5	―	FC8

	ネジ部長さ変更	ネジ径変更	L寸法公差変更	ツバ径カット
Alterations	FC	MC	LKC	HC
Code	FC	MC	LKC	HC
Spec.	指定方法 FC4 FC=指定1mm単位 M(MC)≦FC≦M(MC)×3	指定方法 MC3 D / MC(選択範囲) 5 / 3 6 / 3 4 8 / 3 4 5 10 / 4 5 6 12 / 5 6 8 13～16 / 6 8 10 20 / 8 10 12 25 / 10 12 D12、MC5を選択の場合、追加工FCを併用下さい。 ⊗D4適用不可	指定方法 LKC L寸法公差を±0.05に変更します。	指定方法 HC ・D=4～10 HC=A/2−1 ・D=12～25 HC=A/2−2
¥/1Code	200	200	500	300

HINGE PINS -ONE END FOR FEMALE THREAD TYPE WITH FLANGE/ONE END FEMALE THREAD TYPE WITH HEXAGONAL SOCKET HEAD-

ヒンジピン

ーツバ付めねじタイプ・六角穴ツバ付めねじタイプー

2日目出荷 納期短縮

大口対応 BIG ORDER

ステンレス・めっき品 脱脂洗浄サービス 対応商品詳細は下記URLへ http://fa.misumi.jp

カタログ規格外品はこちら P.131

CADデータフォルダ名：13_Hinge_Pins

■ツバ付めねじタイプ

RoHS

Type	M 材質	H 硬度	S 表面処理
HCLBM	S45C相当	―	四三酸化鉄皮膜
HCLBHM		40～45HRC	
PHCLBM		―	無電解ニッケルメッキ
PHCLBHM		40～45HRC	
GHCLBM		メッキ硬度750HV～	硬質クロムメッキ メッキ厚3μm以上
SHCLBM	SUS304	―	―
SHCLBHM	SUS440C相当	45～50HRC	
GSHCLBHM		45～50HRC メッキ硬度750HV～	硬質クロムメッキ メッキ厚3μm以上

D公差(g6)	
6	−0.004 −0.012
8・10	−0.005 −0.014
12～18	−0.006 −0.017
20～25	−0.007 −0.020

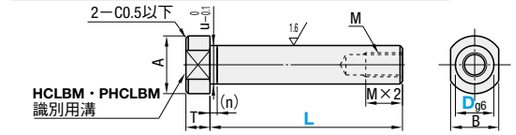

L寸は削り加工寸法の普通許容差(中級)となります。

HCLBM・PHCLBMの側面には、焼入タイプと区別をするための識別用溝があります。

ツバ下の逃げ溝寸法公差は参考値です。

型式 Type	D	L 指定0.1mm単位	A	B	u	T	(n)	M (並目)	¥基準単価 HCLBM	HCLBHM	PHCLBM	PHCLBHM	GHCLBM	SHCLBM	SHCLBHM	GSHCLBHM
HCLBM HCLBHM PHCLBM PHCLBHM GHCLBM SHCLBM SHCLBHM GSHCLBHM	6	15.0～100.0	10	8	5.8	5	1.5	M 3	320	400	400	510	800	480	630	1,260
	8	15.0～100.0	13	10	7.8			M 5	410	480	500	620	1,000	590	770	1,540
	10	20.0～100.0	16	13	9.8			M 6	470	560	570	710	1,140	670	870	1,740
	12	20.0～200.0	18	14	11.8				600	670	730	880	1,460	860	1,100	2,200
	13	25.0～200.0	24	21	12.8			M 8	670	700	780	910	1,560	890	1,130	2,260
	14				13.8				710	740	810	950	1,620	910	1,170	2,340
	15				14.8				750	770	840	980	1,680	930	1,190	2,380
	16	30.0～200.0			15.8			M10	780	800	870	1,010	1,740	960	1,230	2,460
	17				16.8			M12	850	880	950	1,110	1,900	1,050	1,350	2,700
	18				17.8				950	990	1,060	1,240	2,120	1,170	1,500	3,000
	20	35.0～200.0	27	23	19.8				1,010	1,060	1,130	1,330	2,260	1,260	1,610	3,220
	22				21.8			M16	1,220	1,290	1,620	1,800	3,240	2,030	2,310	4,620
	25		30	27	24.8				1,430	1,520	2,110	2,260	4,220	2,800	3,000	6,000

SHCLBHM・GSHCLBHMは焼入により変色する場合があります。

■六角穴ツバ付めねじタイプ

RoHS

Type	M 材質	H 硬度	S 表面処理
CLBRM	S45C相当	―	四三酸化鉄皮膜
CLBRHM		40～45HRC	
PCLBRM		―	無電解ニッケルメッキ
PCLBRHM		40～45HRC	
GCLBRM		メッキ硬度750HV～	硬質クロムメッキ メッキ厚3μm以上
SCLBRM	SUS304	―	―
SCLBRHM	SUS440C相当	45～50HRC	

D公差(g6)	
6	−0.004 −0.012
8・10	−0.005 −0.014
12～18	−0.006 −0.017
20～25	−0.007 −0.020

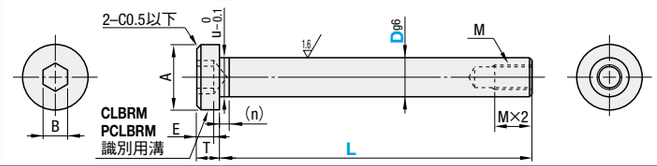

L寸は削り加工寸法の普通許容差(中級)となります。

CLBRM・PCLBRMの側面には、焼入タイプと区別をするための識別用溝があります。

ツバ下の逃げ溝寸法公差は参考値です。

型式 Type	D	L 指定0.1mm単位	A	T	B	E	u	(n)	M (並目)	¥基準単価 CLBRM	CLBRHM	PCLBRM	PCLBRHM	GCLBRM	SCLBRM	SCLBRHM
CLBRM CLBRHM PCLBRM PCLBRHM GCLBRM SCLBRM SCLBRHM	6	15.0～100.0	10	5	3	2	5.8	1.5	M 3	400	500	510	640	1,020	630	780
	8	20.0～100.0	13		5	3	7.8		M 5	520	620	640	780	1,280	760	950
	10	25.0～100.0	16		6	4	9.8		M 6	600	720	720	890	1,440	850	1,060
	12	25.0～200.0	18				11.8			730	860	890	1,090	1,780	1,050	1,320
	13	30.0～200.0	24		8	5	12.8		M 8	890	890	1,000	1,140	2,000	1,120	1,390
	14						13.8			910	940	1,020	1,170	2,040	1,140	1,410
	15						14.8			930	980	1,040	1,200	2,080	1,150	1,430
	16	35.0～200.0					15.8		M10	950	1,020	1,060	1,240	2,120	1,180	1,470
	17						16.8		M12	1,040	1,120	1,160	1,360	2,320	1,290	1,610
	18						17.8			1,150	1,260	1,290	1,520	2,580	1,440	1,790
	20	40.0～200.0	27		10	6	19.8			1,230	1,350	1,380	1,630	2,760	1,540	1,920
	22						21.8		M16	1,890	1,810	2,340	2,580	4,680	2,810	3,360
	25	55.0～200.0	30		12	8	24.8			2,540	2,270	3,300	3,530	6,600	4,070	4,790

SCLBRHMは焼入により変色する場合があります。

Order 注文例

型式	―	L
HCLBHM8	―	35.8
SCLBRHM10	―	50.5
SF-SHCLBM10	―	50.5

脱脂洗浄サービス P.124

Price 価格

■下記以外

■数量スライド価格 (1円未満切り捨て) P.127

数量区分	標準対応 小口				大口		個別対応 大口
数　量	1～4	5～12	13～19	20～49	50～200	201～300	301以上
値引率	基準単価	5%	10%	18%	18%	30%	お見積り
出荷日	通常				+1日	+6日	+13日

表示数量超えはWOSにてご確認ください。標準対応大口以上はストーク対応なし

■六角穴ツバ付めねじタイプ・S45C相当硬質・SUS440C相当硬質

■数量スライド価格 (1円未満切り捨て) P.127

数量区分	標準対応 小口				大口		個別対応 大口
数　量	1～4	5～12	13～19	20～49	50～200	201～300	301以上
値引率	基準単価	5%	10%	18%	18%	30%	お見積り
出荷日	通常				+5日	+12日	

表示数量超えはWOSにてご確認ください。標準対応大口以上はストーク対応なし

Delivery 出荷日

■下記以外

2 日目出荷

				ご注文締切
急 ストーク A早割	翌日出荷	200円/1明細行	PM 3:00迄	P.128
急 ストーク A	翌日出荷	200円/1本	PM 6:00迄	

ストークA早割は1明細行当たり一律200円

ストークAは3本以上で1明細行当たり一律540円

■六角穴ツバ付めねじタイプ・S45C相当硬質・SUS440C相当硬質

3 日目出荷

				ご注文締切
急 ストーク A早割	翌日出荷	200円/1明細行	PM 3:00迄	P.128
急 ストーク A	翌日出荷	200円/1本	PM 6:00迄	

ストークA早割は1明細行当たり一律200円

ストークAは3本以上で1明細行当たり一律540円

⊗S45C相当硬質・SUS440C相当硬質はストーク適用不可

Alteration 追加工

型式	―	L	―	(MC・TC・LKC・HC)
HCLBHM10	―	50.5	―	TC3

	ネジ径変更	ツバ厚変更	L寸法公差変更	ツバ径カット
Alterations	MC	TC	LKC	HC
Code	MC	TC	LKC	HC
Spec.	指定方法 MC3 D / MC(選択範囲) 6 / 2 6 8 / 3 4 10・12 / 4 5 13～15 / 5 6 16～18 / 6 8 20・22 / 8 10 25 / 10 12	指定方法 TC3 TC=指定0.5mm単位 2≦TC≦4.5 ⊗六角穴ツバ付めねじタイプには適用不可	指定方法 LKC L寸法公差を±0.05に変更します。	指定方法 HC ・D=6～8 HC=A/2−1 ・D=10～25 HC=A/2−2
¥/1Code	200	300	500	300