
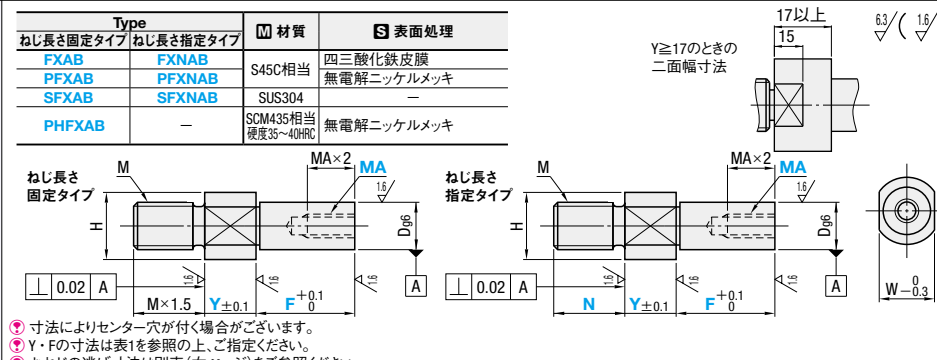


■標準タイプ



Type		材質	表面処理
ねじ長さ固定タイプ	ねじ長さ指定タイプ	S45C相当	四三酸化鉄皮膜
FXAB	FXNAB		無電解ニッケルメッキ
PFXAB	PFXNAB		—
SFXAB	SFXNAB	SUS304	—
PHFXAB	—	SCM435相当 硬度35~40HRC	無電解ニッケルメッキ




① 寸法によりセンター穴が付く場合がございます。
② Y・Fの寸法は表1を参照の上、ご指定ください。
③ おねじの逃げ寸法は別表(右ページ)をご参照ください。

型式 Type	No.	Dg6	指定1mm単位			MA(並目) 選択	H	W	M (並目)	Y基準単価										
			Y	F	N					ねじ長さ固定タイプ			ねじ長さ指定タイプ							
ねじ長さ 固定タイプ FXAB PFXAB SFXAB PHFXAB	6	6	—0.004 —0.012	5~100	6~12	3	10	8	M 6	FXAB	PFXAB	SFXAB	PHFXAB	FXNAB	PFXNAB	SFXNAB				
	6A	6						14		12	1,030	1,230	1,540	1,640	1,360	1,640	2,050			
	8	8						12		10	1,130	1,360	1,710	1,820	1,500	1,810	2,280			
	8A	8	—0.005 —0.014		8~16	4	16	14		1,100	1,310	1,650	1,750	1,460	1,740	2,190				
	10	10						15	13	1,270	1,530	1,930	2,050	1,690	2,040	2,560				
	10A	10				10~20	4 5 6	20	17	1,170	1,400	1,760	1,870	1,560	1,870	2,340				
	12	12						20	17	1,490	1,790	2,250	2,400	1,980	2,380	3,000				
	12A	12						17	14	1,310	1,580	1,970	2,100	1,750	2,100	2,620				
	13	13						18	15	1,460	1,760	2,200	2,340	1,950	2,330	2,920				
	15	15	—0.006 —0.017						20	17	1,530	1,840	2,300	2,450	2,040	2,440	3,060			
ねじ長さ 指定タイプ FXNAB PFXNAB SFXNAB	16	16		10~150	12~24		21	18	M12	1,780	2,150	2,700	2,880	2,370	2,860	3,600				
	17	17						22		19	1,890	2,290	2,880	3,070	2,520	3,040	3,840			
	18	18						23		20	1,950	2,350	2,940	3,140	2,600	3,120	3,920			
	20	20						26		24	M20	1,980	2,380	2,970	3,170	2,640	3,160	3,960		
	20A	20						26	24	M16	1,980	2,380	2,970	3,170	2,640	3,160	3,960			
	22	22	—0.007 —0.020		4~75	20~40	6 8 10 12			M20	2,220	2,670	3,340	3,560	2,960	3,550	4,450			
	22A	22									M16	2,220	2,670	3,340	3,560	2,960	3,550	4,450		
	25	25									M20	2,330	2,800	3,500	3,730	3,100	3,730	4,660		
	25A	25								8 10 12 16	31	27	M16	2,330	2,800	3,500	3,730	3,100	3,730	4,660
	30	30								8 10 12 16 20	36	32	M20	2,770	3,330	4,160	4,440	3,690	4,440	5,540
30A	30									M16	2,770	3,330	4,160	4,440	3,690	4,440	5,540			

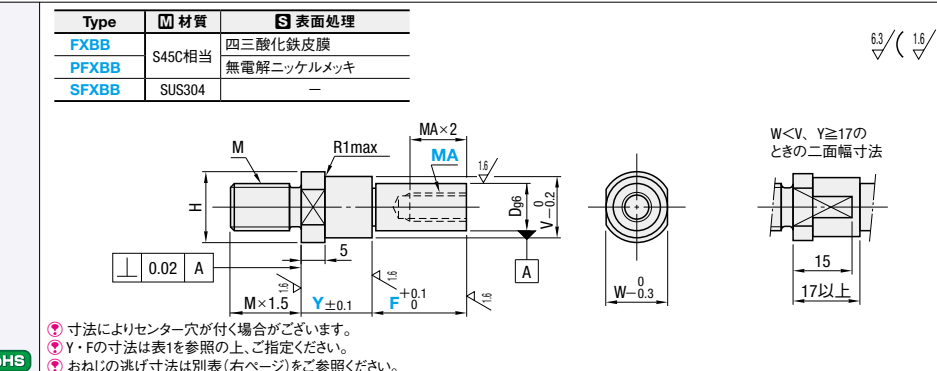
表1	
MA	Y+F
M 3	Y+F≥11.5
M 4	Y+F≥14.0
M 5	Y+F≥16.2
M 6	Y+F≥18.5
M 8	Y+F≥23.5
M10	Y+F≥28.5
M12	Y+F≥35.0
M16	Y+F≥45.0
M20	Y+F≥55.0

④ Nはねじ長さ指定タイプのみ指定可能です。

■段付タイプ



Type	材質	表面処理
FXBB	S45C相当	四三酸化鉄皮膜
PFXBB	S45C相当	無電解ニッケルメッキ
SFXBB	SUS304	—




① 寸法によりセンター穴が付く場合がございます。
② Y・Fの寸法は表1を参照の上、ご指定ください。
③ おねじの逃げ寸法は別表(右ページ)をご参照ください。

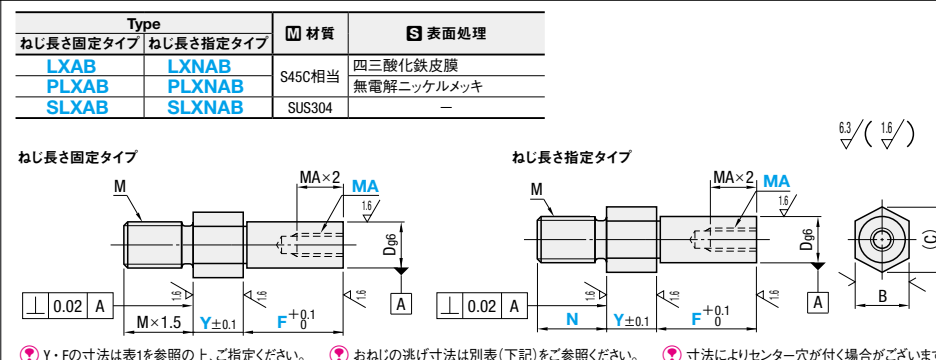
型式		Dg6		指定1mm単位		MA(並目)		V	H	W	M	Y基準単価			表1					
Type	No.			Y	F	選択					(並目)	FXBB	PFXBB	SFXBB	MA	Y+F				
FXBB PFXBB SFXBB	6	6	−0.004 −0.012	7~60	5~75	3		8	10	8	M 6	1,130	1,360	1,700	M 3	Y+F≥11.5				
	6A	6								12		14	12	1,250	1,510	1,900	M 4	Y+F≥14.0		
	8	8	−0.005 −0.014				4				10	12	10	M 8	1,220	1,470	1,840	M 5	Y+F≥16.2	
	8A	8									14	16	14		1,410	1,700	2,140	M 5	Y+F≥16.2	
	10	10				4 5 6					13	15	13	M10	1,300	1,560	1,940	M 6	Y+F≥18.5	
	10A	10									18	20	17		1,670	2,010	2,520	M 8	Y+F≥23.5	
	12	12	−0.006 −0.017				10~75	6 8 10				15	17	14	M12	1,460	1,750	2,190	M10	Y+F≥28.5
	13	13											16	18		15	1,630	1,960	2,450	M12
	15	15										18	20	17		1,710	2,050	2,570	M16	Y+F≥45.0
	16	16										19	21	18		1,990	2,400	3,010	M20	Y+F≥55.0
	17	17								20	22	19	2,110	2,550		3,200				
	18	18								21	23	20	2,170	2,610		3,260				
	20A	20	−0.007 −0.020	10~75	6 8 10 12			24	26	24	M20	2,200	2,640	3,290						
	22	22							M16		2,200	2,640	3,290							
	22A	22							M20		2,470	2,960	3,710							
	25	25				8 10 12 16				M16	2,470	2,960	3,710							
	25A	25								M20	2,590	3,110	3,890							
	30	30								M16	2,590	3,110	3,890							
	30A	30			8 10 12 16 20			34	36	32	M20	3,080	3,690	4,620						
									M16	3,080	3,690	4,620								

④ W<Vの場合、二面幅WがV外径にかかります。

■六角タイプ



Type	材質	表面処理	
ねじ長さ固定タイプ	ねじ長さ指定タイプ	S45C相当	四三酸化鉄皮膜
LXAB	LXNAB		無電解ニッケルメッキ
PLXAB	PLXNAB		—
SLXAB	SLXNAB	SUS304	—



① Y・Fの寸法は表1を参照の上、ご指定ください。
② おねじの逃げ寸法は別表(下記)をご参照ください。
③ 寸法によりセンター穴が付く場合がございます。

型式	Dge		指定1mm単位			MA(並目) 選択	B	(C)	M (並目)	Y基準単価							
	TYPE	No.	Y	F	N					ねじ長さ固定タイプ			ねじ長さ指定タイプ				
ねじ長さ 固定タイプ LXAB PLXAB SLXAB	6	6	—0.004 —0.012	5~100	6~12	3	8	9.2	M 6	870	1,300	1,620	1,420	1,710	2,130		
	8	8	—0.005 —0.014		8~16	4	10	11.5	M 8	930	1,120	1,400	1,220	1,460	1,830		
	10	10			10~20	4 5 6	13	15	M10	1,000	1,190	1,490	1,300	1,570	1,960		
	12	12					14	16.2		1,120	1,330	1,670	1,460	1,750	2,200		
	13	13						17	19.6	M12	1,250	1,490	1,860	1,630	1,960	2,450	
	15	15	—0.006		12~24						1,300	1,560	1,950	1,710	2,050	2,560	
	16	16	—0.017								1,510	1,820	2,290	1,990	2,400	3,020	
	17	17									1,610	1,940	2,450	2,110	2,550	3,220	
	18	18									1,660	2,000	2,500	2,180	2,630	3,290	
ねじ長さ 指定タイプ LXNAB PLXNAB SLXNAB	20	20		10~100			24	27.7	M20	1,680	2,020	2,530	2,210	2,660	3,320		
	20A	20								M16	1,680	2,020	2,530	2,210	2,660	3,320	
	22	22								M20	1,880	2,260	2,840	2,480	2,980	3,730	
	22A	22								M16	1,880	2,260	2,840	2,480	2,980	3,730	
	25	25	—0.007 —0.020		20~40	8 10 12 16	27	31.2	M20	1,980	2,380	2,980	2,600	3,130	3,920		
	25A	25									M16	1,980	2,380	2,980	2,600	3,130	3,920
	30	30									M20	2,360	2,840	3,540	3,100	3,720	4,650
	30A	30									M16	2,360	2,840	3,540	3,100	3,720	4,650

● ねじ長さ指定タイプは、ねじ長さ指定単位で指定可能。

表1	
MA	Y+F
M 3	Y+F≧11.5
M 4	Y+F≧14.0
M 5	Y+F≧16.2
M 6	Y+F≧18.5
M 8	Y+F≧23.5
M10	Y+F≧28.5
M12	Y+F≧35.5
M16	Y+F≧45.0
M20	Y+F≧55.0

④ Nはねじ長さ指定タイプのみ指定可能です。

Order 注文例

型式 — Y — F — N — MA

FXAB10 — 25 — F18 — MA5
PLXNAB12 — 15 — F25 — N12 — MA6
SF-PFXBB15 — 40 — F20 — MA4

脱脂洗浄サービス **P.124**

Delivery 出荷日

●右記以外 2 日日出荷

●PHFXAB 3 日日出荷

急 ストックA早割 翌日出荷 300円/1明細行
ストックA 翌日出荷 800円/1本

①注文確切 PM 3:00迄
PM 6:00迄 **P.128**

①ストックA早割は1明細行当たり一律300円
②ストックAは3本以上で1明細行当たり一律2,160円
③PHFXABはストック適用不可

Price 価格

●右記以外 数量スライド価格 (①1円未満切り捨て) P.127

数量区分	小口	標準対応	大口	個別対応
数量	1~4	5~12	13~19	20~49
価引率	基準単価	5%	10%	20%
出荷日	通常	通常	+1日	+6日

④表示数量超えはWOSにてご確認ください。⑤標準対応大口以上はストック対応なし

●PHFXAB 数量スライド価格 (①1円未満切り捨て) P.127

数量区分	小口	標準対応	大口	個別対応
数量	1~4	5~12	13~19	20~49
価引率	基準単価	5%	10%	20%
出荷日	通常	通常	+5日	+11日

④表示数量超えはWOSにてご確認ください。⑤表示数量超えはWOSにてご確認ください。⑥SUS304は対象外

Alteration 追加加工

型式 — Y — F — N — MA — (YKC・WSC)

FXAB20 — 20 — F20 — MA10 — YKC

Ex Example 使用例

この使用例の組み合わせはWebで選定できます。
選定手順の詳細 **P.115**
e-Catalog検索キー #MA272 検索

*e-Catalog検索BOXに検索キーを入力すると画面右側「モジュラアセンブリ」エリアに結果が表示されます

Alterations

Y寸法公差変更

W寸法公差変更

Code

YKC

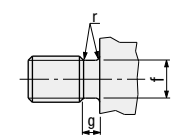
WSC

Spec.

Y寸法公差を±0.05へ変更します。
①すべてのタイプに適用
指定方法 YKC

スバナ掛け二面幅を四面カットに追加加工します。
①標準・段付タイプに適用
指定方法 WSC

①おねじ逃げ加工寸法



ねじ径 (M)	g	r</
---------	---	-----