CLAMP PLATES -LARGE TYPE-

ラージポジション・インジケーター用クランププレート

ースタンダードレバータイプ/ベアリングホルダタイプー

CADデータフォルダ名：11_Slide_Screws

■スタンダードレバータイプ

RoHS

Type	本体		クランプレバー	
	M材質	S表面処理	M材質	S表面処理
DPQK	アルミ合金	黒アルマイト	亜鉛ダイカスト	焼付塗装

ねじ軸を挿入しない状態での使用（空締め）は行わないでください。変形して使用できなくなります。

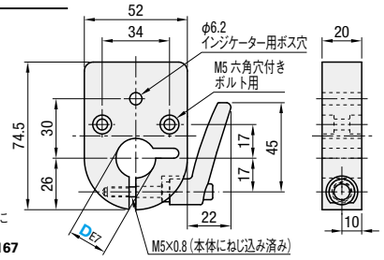

レバーを引っ張りながら回転させると、クランプ時にレバーが留まる角度を自在に変えられます。
クランプレバー：CLDF（めねじタイプ） P.2-1167

型式 Type	D	質量（g）	¥基準単価
DPQK	12	202	5,000
	14	200	
	15	198	
	16	197	
	17	196	
	20	191	

■取付け方法

①相手側プレートにクランププレート固定用のねじ穴を加工してください。

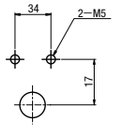

②六角穴付ボルトでクランププレートを固定してください。

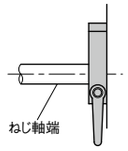

③ねじ軸の位置、インジケーターのメモリが0（ゼロ）であることを確認し、インジケーターに付属の止めねじで固定してください。

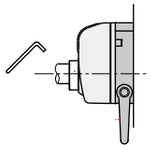

■特長

・機械の振動によるスピンドルの回転を防止します。
・ねじ軸（台形ねじ・すべりねじ等）を長期間確実にロックすることができます。取付け穴の両面にザグリ加工をしており、両面どちらの方向からも取付けが可能です。

Price 価格

■数量スライド価格（1円未満切り捨て） P.127

数量区分	標準対応 小口				個別対応 大口
数　量	1～14	15～22	23～29	30～50	51～
値引率	基準単価	5%	10%	18%	お見積り

表示数量超えはWOSにてご確認ください。

Order 注文例　型式　DPQK12

Delivery 出荷日　在庫品　翌日出荷 P.127
ご希望によりPM6:00迄、当日出荷受付致します。

■ベアリングホルダタイプ

RoHS

Type	本体		クランプレバー	
	M材質	S表面処理	M材質	S表面処理
DPQKB	アルミ合金	黒アルマイト	亜鉛ダイカスト	焼付塗装

ねじ軸を挿入しない状態での使用（空締め）は行わないでください。変形して使用できなくなります。

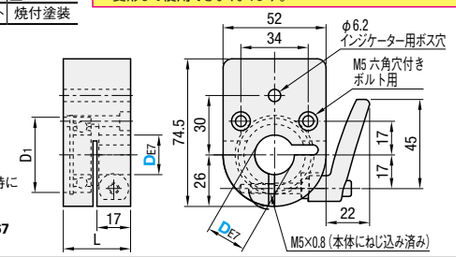

レバーを引っ張りながら回転させると、クランプ時にレバーが留まる角度を自在に変えられます。
軸受け精度JIS B 1514 0級
クランプレバー：CLDF（めねじタイプ） P.2-1167
止め輪：RTWN P.2-295

型式 Type	D	L	D_1	質量（g）	使用ベアリング	使用止め輪	¥基準単価
DPQKB	12	31	28	308	6001ZZ	RTWN28	8,000
	15	33	32	312	6002ZZ	RTWN32	
	17	34	35	318	6003ZZ	RTWN35	
	20	34	37	312	6904ZZ	RTWN37	

■取扱注意事項

ねじ軸を挿入しない状態での使用（空締め）は行わないでください。変形して使用できなくなります。

■ベアリングホルダタイプの特長

ベアリングホルダと一体となっており組付性アップ、部品点数の削減を実現できます。

Order 注文例　型式　DPQKB12

Delivery 出荷日　在庫品　翌日出荷 P.127
ご希望によりPM6:00迄、当日出荷受付致します。

Price 価格

■数量スライド価格（1円未満切り捨て） P.127

数量区分	標準対応 小口				個別対応 大口
数　量	1～14	15～22	23～29	30～50	51～
値引率	基準単価	5%	10%	18%	お見積り

表示数量超えはWOSにてご確認ください。

■ラージポジション・インジケーター関連商品選定表

ラージポジション・インジケーター（P.829） Type カバー色	桁数　回転方向	スピンドルピッチ	クランプレート Type	D	台形ねじ（P.819～P.825） Type	D	軸端径 V・Q・R	軸端径 E（指定1mm）	ねじピッチ
（オレンジ色）（シルバー色） DPL DSL DPR DSR DPZ DSZ	R（5桁・右回転） L（5桁・左回転）	3	DPQK DPQKB	12	（右ねじ）（左ねじ） MTSR□ MTSL□ MTSBR□ MTSBL□ MTSTR□ MTSTL□ （左右ねじ）（精密左右ねじ） MTSW□ MTSY□ MTSBW□ MTSBY□	16	10・12	Q/2≦E≦Q−1 V/2≦E≦V−1	3
				12		18	10・12		
		4		12・14・15		20	10・12・14・15		4
				12・14・15		22	10・12・14・15		
		5		12・14・15・16・17		25	12・14・15・16・17		5
				14・15・16・17・20		28	14・15・16・17・20		
				14・15・16・17・20		32	14・15・16・17・20		
		6		17・20		36	17・20		6
				20		40	20		

台形ねじの軸端径20を選択する場合、カラーは必要ありません。 DPQKBのD寸は12・15・17・20の4サイズのみになります。

CLAMP PLATES -COMPACT TYPE-

コンパクトポジション・インジケーター用クランププレート

ースタンダード・ミニチュアレバータイプ/ベアリングホルダタイプー

CADデータフォルダ名：11_Slide_Screws

■スタンダードレバータイプ ■ミニチュアレバータイプ

RoHS

Type	本体		クランプレバー	
	M材質	S表面処理	M材質	S表面処理
DPNK DPNKM	アルミ合金	黒アルマイト	亜鉛ダイカスト	焼付塗装

ねじ軸を挿入しない状態での使用（空締め）は行わないでください。変形して使用できなくなります。

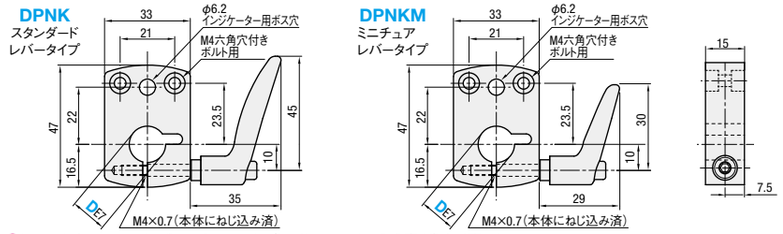

レバーを引っ張りながら回転させると、クランプ時にレバーが留まる角度を自在に変えられます。
クランプレバー：CLDF（めねじタイプ） P.2-1167　ミニチュアクランプレバー：CLDFC（めねじタイプ） P.2-1168

型式 Type	D	質量（g） スタンダード	質量（g） ミニチュア	¥基準単価
スタンダードレバー DPNK	8	86	77	3,740
	10	85	76	
ミニチュアレバー DPNKM	12	83	74	
	14	81	72	

■取付け方法

①相手側プレートにクランププレート固定用のねじ穴を加工してください。

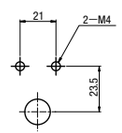

②六角穴付ボルトでクランププレートを固定してください。

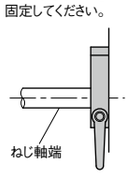

③ねじ軸の位置、インジケーターのメモリが0（ゼロ）であることを確認し、インジケーターに付属の止めねじで固定してください。

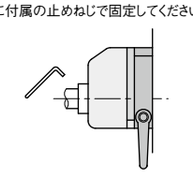

■特長

・機械の振動によるスピンドルの回転を防止します。
・ねじ軸（台形ねじ・すべりねじ等）を長期間確実にロックすることができます。取付け穴の両面にザグリ加工をしており、両面どちらの方向からも取付けが可能です。

Price 価格

■数量スライド価格（1円未満切り捨て） P.127

数量区分	標準対応 小口				個別対応 大口
数　量	1～14	15～22	23～29	30～50	51～
値引率	基準単価	5%	10%	18%	お見積り

表示数量超えはWOSにてご確認ください。

Order 注文例　型式　DPNK12 DPNKM10

Delivery 出荷日　在庫品　翌日出荷 P.127
ご希望によりPM6:00迄、当日出荷受付致します。

■ベアリングホルダタイプ

RoHS

Type	本体		クランプレバー	
	M材質	S表面処理	M材質	S表面処理
DPNKB	アルミ合金	黒アルマイト	亜鉛ダイカスト	焼付塗装

ねじ軸を挿入しない状態での使用（空締め）は行わないでください。変形して使用できなくなります。

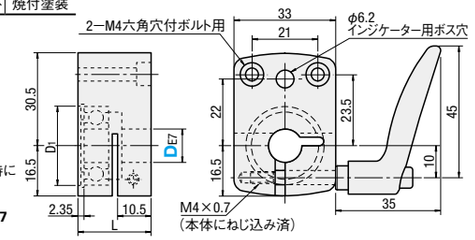

レバーを引っ張りながら回転させると、クランプ時にレバーが留まる角度を自在に変えられます。
軸受け精度JIS B 1514 0級
クランプレバー：CLDF（めねじタイプ） P.2-1167
止め輪：RTWN P.2-295

型式 Type	D	L	D_1	質量（g）	使用ベアリング	使用止め輪	¥基準単価
DPNKB	8	23	22	130	608ZZ	RTWN22	5,950
	10	24	26	133	6000ZZ	RTWN26	
	12		28	132	6001ZZ	RTWN28	

Example 使用例

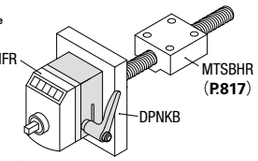

■ベアリングホルダタイプの特長

ベアリングホルダと一体となっており組付性アップ、部品点数の削減を実現できます。

Order 注文例　型式　DPNKB12

Delivery 出荷日　在庫品　翌日出荷 P.127
ご希望によりPM6:00迄、当日出荷受付致します。

Price 価格

■数量スライド価格（1円未満切り捨て） P.127

数量区分	標準対応 小口				個別対応 大口
数　量	1～14	15～22	23～29	30～50	51～
値引率	基準単価	5%	10%	18%	お見積り

表示数量超えはWOSにてご確認ください。

■コンパクトポジション・インジケーター関連商品選定表

コンパクトポジション・インジケーター（P.830） Type カバー色	桁数　回転方向	スピンドルピッチ	クランプレート Type	D	台形ねじ（P.819～P.825） Type	D	軸端径 V・Q・R	軸端径 E（指定1mm）	ねじピッチ
（オレンジ色）（シルバー色） DPN DSN DPM DSM DPT DST	R（4桁・右回転） L（4桁・左回転） FR（5桁・右回転） FL（5桁・左回転）	2	DPNK DPNKM DPNKB	8	（右ねじ）（左ねじ） MTSR□ MTSL□ MTSBR□ MTSBL□ MTSTR□ MTSTL□ （左右ねじ）（左右ねじ切削） MTSW□ MTSY□ MTSBW□ MTSBY□	12	6・8	Q/2≦E≦Q−1 V/2≦E≦V−1	2
		3		8・10		14	8・10		3
				10・12		16	10・12		
		4		10・12		18	10・12		4
				10・12・14		20	10・12・14		
		5		10・12・14		22	10・12・14		5
				12・14		25	12・14		
				14		28	14		
		6		14		32	14		6

台形ねじの軸端径14を選択する場合、カラーは必要ありません。 DPNKBのD寸は8・10・12の3サイズのみになります。
台形ねじの軸端径V/Q/R寸の6は片端段付タイプ・両端段付きタイプのみ適用。軸端径E寸指定は片端2段タイプ、片端1段・片端2段タイプ、両端2段タイプのみ適用。