

SLIDE RAILS -MEDIUM LOAD TYPE-

スライドレール

—中荷重・スチール製・ステンレス製—

SLIDE RAILS -MEDIUM LOAD TYPE-

スライドレール

—中荷重・スチール製・ステンレス製—

定格荷重：225N～481N/2本

定格荷重：294N～588N/2本

● CADデータフォルダ名：09\_Slide\_Rails

■特長：レール本体にスチール、表面処理に三価クロムを使用。RoHS規制に対応した低価格なスライドレールです。

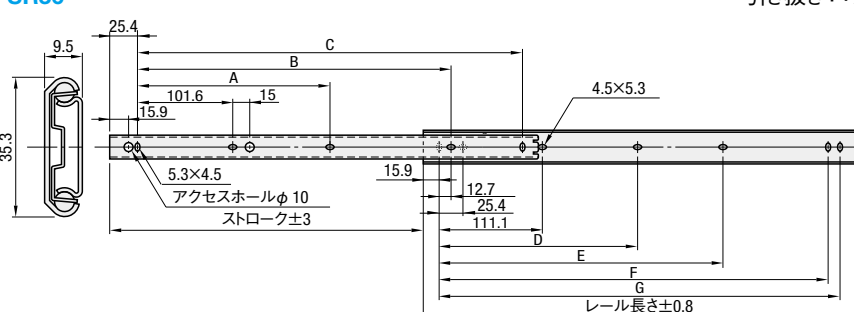
● CADデータフォルダ名：09\_Slide\_Rails

■特長：レール本体はスチール、表面処理に三価クロムを使用。RoHS規制に対応した低価格なスライドレールです。

■スチール製・2段引きタイプ

SR36

引き抜き：可



25.4 9.5 35.3 15.9 101.6 15 4.5×5.3 5.3×4.5 アクセスホールφ10 ストローク±3 12.7 25.4 111.1 15.9 111.1 12.7 25.4 111.1 15.9 レール長さ±0.8

材 質 スチール  
表面処理 光沢クロメート処理 (三価クロム)

Ⓜ アクセスホールの使用法はP647の取付方法をご参照ください。

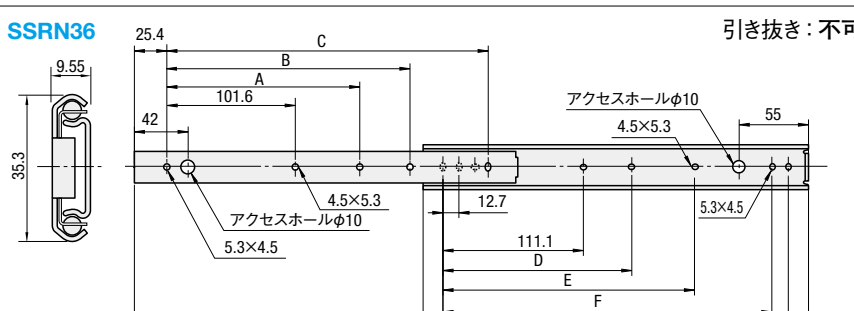
型式		レール長さ	ストローク	A	B	C	D	E	F	G	定格荷重 (N/2本)	¥基準単価 1～5コ	¥スライド単価 6～20コ
Type	No.												
SR36	12	305	229	—	152.4	254	—	149.2	260.3	273	294	770	550
	14	356	279	—	203.2	304.8	—	200	311.1	323.8	363	860	610
	16	406	305	—	254	355.6	—	250.8	361.9	374.6	382	960	690
	18	457	330	203.2	304.8	406.4	212.7	301.6	412.7	425.4	362	1,070	760
	20	508	381	228.6	355.6	457.2	238.1	352.4	463.5	476.2	323	1,160	830
	22	559	406	254	406.4	508	263.5	403.2	514.3	527	304	1,230	890
	24	610	432	279.4	457.2	558.8	288.9	454	565.1	577.8	265	1,350	970
	26	660	483	304.8	508	609.6	314.3	504.8	615.9	628.6	235	1,460	1,050
	28	711	508	330.2	558.8	660.4	339.7	555.6	666.7	679.4	225	1,600	1,150

Ⓜ 水平に取付けた場合、定格荷重の目安は25% (参考値) です。Ⓜ レール取付け用のボルトはM4のトラス小ねじ (P 2-261・262)、または、バインド小ねじ (P 2-260) をご使用ください。  
Ⓜ ストローク限界まで引いた時に一旦止まります。それ以上強く引くとインナーレールとアウトレールを外すことができます。

■ステンレス製・2段引きタイプ

SSRN36

引き抜き：不可



25.4 9.55 35.3 42 101.6 4.5×5.3 5.3×4.5 アクセスホールφ10 12.7 111.1 15.9 111.1 12.7 25.4 111.1 15.9 レール長さ±1 ストローク±3

材 質 レール SUS304  
ボール SUS440

Ⓜ アクセスホールの使用法はP647の取付方法をご参照ください。

型式		レール長さ	ストローク	A	B	C	D	E	F	G	定格荷重 (N/2本)	¥基準単価 1～3コ	¥スライド単価 4～20コ
Type	No.												
SSRN36	12	304.8	228.6	—	152.4	254	—	149.2	260.3	273	481	1,010	850
	14	355.6	279.4	—	203.2	304.8	—	200	311.1	323.8	461	1,080	910
	16	406.4	304.8	—	254	355.6	—	250.8	361.9	374.6	422	1,150	1,010
	18	457.2	330.2	203.2	304.8	406.4	212.7	301.6	412.7	425.4	402	1,210	1,090
	20	508	381	228.6	355.6	457.2	238.1	352.4	463.5	476.2	363	1,290	1,220
	22	558.8	406.4	254	406.4	508	263.5	403.2	514.3	527	333	1,370	1,300
	24	609.6	431.8	279.4	457.2	558.8	288.9	454	565.1	577.8	294	1,440	1,370
	26	660.4	482.6	304.8	508	609.6	314.3	504.8	615.9	628.6	265	1,840	1,750
	28	711.2	508	330.2	558.2	660.4	339.7	555.6	666.7	679.4	245	1,950	1,860

Ⓜ 水平に取付けた場合、定格荷重の目安は25% (参考値) です。Ⓜ レールの引き抜きはできません。  
Ⓜ レール取付け用のボルトはM4の十字穴付きなべ小ねじ (P 2-254) をご使用ください。

Order 注文例

型式

SSRN3628  
SR3624

Delivery 出荷日

在庫品

翌日出荷

P.127

数量別出荷日

数量区分	標準対応	個別対応
小口	1～20	21～
大口	通常	お見積り

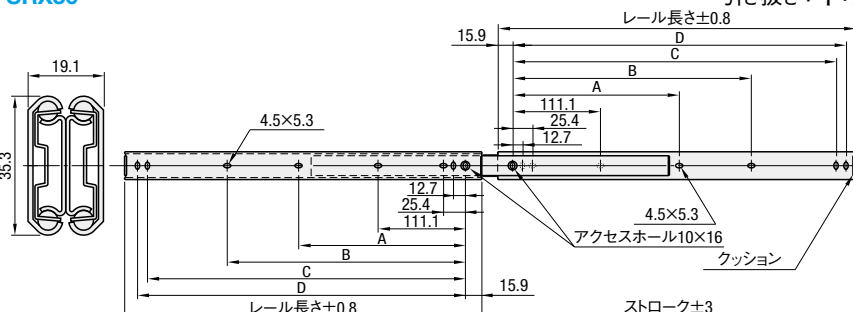
Ⓜ 表示数量超えはWOSにてご確認ください。

Ⓜ ご希望によりPM6:00迄、当日出荷受付致します。

■スチール製・3段引きタイプ

SRX36

引き抜き：不可



15.9 19.1 35.3 4.5×5.3 111.1 25.4 12.7 111.1 15.9 111.1 25.4 12.7 111.1 15.9 レール長さ±0.8 ストローク±3 クッション

材 質 スチール  
表面処理 光沢クロメート処理 (三価クロム)

Ⓜ アクセスホールの使用法はP647の取付方法をご参照ください。

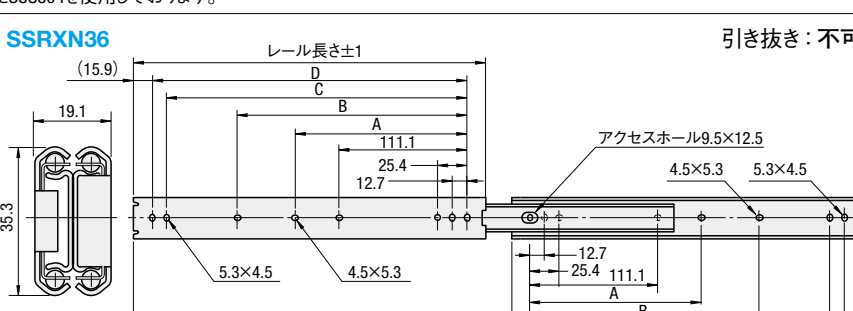
型式		レール長さ	ストローク	A	B	C	D	定格荷重 (N/2本)	¥基準単価 1～5コ	¥スライド単価 6～20コ
Type	No.									
SRX36	12	305	324.2	—	149.2	260.3	273	500	1,120	1,060
	14	356	375.4	—	200	311.1	323.8	529	1,230	1,160
	16	406	424.6	—	250.8	361.9	374.6	500	1,340	1,270
	18	457	475.8	212.7	301.6	412.7	425.4	461	1,460	1,380
	20	508	527	238.1	352.4	463.5	476.2	451	1,570	1,490
	22	559	578.2	263.5	403.2	514.3	527	402	1,630	1,540
	24	610	629.4	288.9	454	565.1	577.8	353	1,740	1,650
	26	660	678.6	314.3	504.8	615.9	628.6	333	1,910	1,810
	28	711	729.8	339.7	555.6	666.7	679.4	294	1,960	1,860

Ⓜ 水平に取付けた場合、定格荷重の目安は25% (参考値) です。  
Ⓜ 引出しが完全に引出せる3段引きタイプです。レールの引き抜きはできません。  
Ⓜ レール取付け用のボルトはM4のトラス小ねじ (P 2-261・262)、または、バインド小ねじ (P 2-260) をご使用ください。

■ステンレス製・3段引きタイプ

SSRXN36

引き抜き：不可



15.9 19.1 35.3 4.5×5.3 111.1 25.4 12.7 111.1 15.9 111.1 25.4 12.7 111.1 15.9 レール長さ±1 ストローク±3

材 質 レール SUS304  
ボール SUS440

Ⓜ アクセスホールの使用法はP647の取付方法をご参照ください。

型式		レール長さ	ストローク	A	B	C	D	定格荷重 (N/2本)	¥基準単価 1～5コ	¥スライド単価 6～20コ
Type	No.									
SSRXN36	12	304.8	327.2	—	149.2	260.3	273	588	2,740	2,600
	14	355.6	377.9	—	200	311.1	323.8	579	2,820	2,670
	16	406.4	428.7	—	250.8	361.9	374.6	559	3,050	2,890
	18	457.2	479.5	212.7	301.6	412.7	425.4	549	3,290	3,120
	20	508.0	530.3	238.1	352.4	463.5	476.2	530	3,550	3,370
	22	558.8	580.3	263.5	403.2	514.3	527	500	3,780	3,590
	24	609.6	631.9	288.9	454	565.1	577.8	480	4,150	3,940
	26	660.4	682.7	314.3	504.8	615.9	628.6	461	4,390	4,170
	28	711.2	733.5	339.7	555.6	666.7	679.4	441	4,700	4,460

Ⓜ 水平に取付けた場合、定格荷重の目安は25% (参考値) です。Ⓜ 引出しが完全に引出せる3段引きタイプです。レールの引き抜きはできません。  
Ⓜ レール取付け用のボルトはM4の十字穴付きなべ小ねじ (P 2-254) をご使用ください。

Order 注文例

型式

SSRXN3620  
SRX3624

Delivery 出荷日

在庫品

翌日出荷

P.127

数量別出荷日

数量区分	標準対応	個別対応
小口	1～20	21～
大口	通常	お見積り

Ⓜ 表示数量超えはWOSにてご確認ください。

Ⓜ ご希望によりPM6:00迄、当日出荷受付致します。

9 スライドレール  
ケーブルキャリア