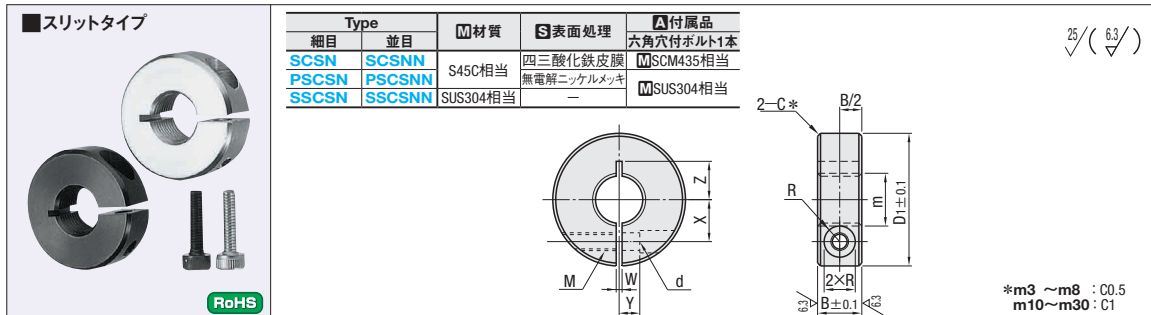


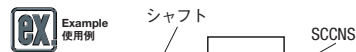
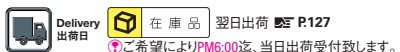
型式		B		m×Pitch		D1	d1	C	止めねじ M×長さ	¥基準単価		
Type	No.	(細目)	(並目)	(細目)	(並目)					SCCNS SCCNS	PSCCNS PSCCNS	SSCCNS SSCCNS
(細目タイプ) SCCNS PSCCNS SSCCNS	* 3	6	—	M3×0.35	—	7	4.5	0.2	M3×3	400	410	560
	4		6	M4×0.5	M4×0.7	8	5.5			400	410	560
	5			M5×0.5	M5×0.8	11	10			420	430	580
	6			M6×0.75	M6×1.0	12	11			440	450	600
	8			M8×0.75	M8×1.25	14	12			440	450	600
	10	8	10	M10×0.75	M10×1.5	16	13			440	450	600
	*10A			M10×1.0	—	—	—			440	450	600
	12			M12×1.0	M12×1.75	20	15		M5×4	470	480	630
	*15			M15×1.0	—	24	20			500	510	660
	16		12	M16×1.0	M16×2.0	26	22			500	510	660
(並目タイプ) SCCNS PSCCNS SSCCNS	20			M20×1.0	M20×2.5	32	27		M6×5	590	600	850
	*25			M25×1.5	—	38	31			690	700	950
	30	12	15	M30×1.5	M30×3.5	46	38	1	M8×6	790	800	1,100



型式		B		m×Pitch		D1	d	R	W	X		Y	Z	¥基準単価		
Type	No.	(細目)	(並目)	(細目)	(並目)					(細目)	(並目)			SCSN SCSN	PSCSN PSCSN	SSCSN SSCSN
(細目タイプ) SCSN PSCSN SSCSN	3	8	M3×0.35	M3×0.5	16	M3	3.4	3	1.0	4.5	4.5	2.2	3~5	380	—	670
	4		M4×0.5	M4×0.7	18					5	5	3	3.5~6	420	500	680
	5		M5×0.5	M5×0.8	20					5.5	5.5	4	5~6.5	380	530	730
	6		M6×0.75	M6×1.0	20					6	6	4	6~6.5	480	570	870
	8		M8×0.75	M8×1.25	25					8	8	4	8~9	480	570	870
	*1 8A	10	M8×1.0	—	25	M4	4.5	3.75	1.5	8	—	—	—	480	600	900
	10		M10×0.75	M10×1.5	—					9	9	—	10	520	600	920
	*1 10A		M10×1.0	—	—					9	—	5	10	520	600	920
	*1 10B		M10×1.25	—	30					10	10	—	10	520	600	920
	12		M12×1.0	M12×1.75	—					10	10	—	10	520	600	920
(並目タイプ) SCSN PSCSN SSCSN	*1 12A	12	M12×1.25	—	30	M5	5.5	4.5	1.5	11.5	—	—	10~11	580	750	1,070
	*1 14		M14×1.5	—	34					12	12.5	6	11~12	580	750	1,070
	16		M16×1.0	M16×2.0	35					12.5	—	—	12~13	580	750	1,070
	*1 16A		M16×1.5	—	—					14	14	—	13	770	900	1,420
	*1 18		M18×1.5	—	40					14	14	—	13	770	900	1,420
	20	15	M20×1.0	M20×2.5	40	M6	6.6	6	1.5	17	17	7	14~15	830	970	1,520
	*1 20A		M20×1.5	—	—					17	17	—	16	830	970	1,520
	*1 22		M22×1.5	—	45					17	17	—	16	830	970	1,520
	24*2		—	M24×3.0	—					20	—	8	17~20	830	970	1,520
	*1 25		M25×1.5	—	55					20	20	10	18~20	1,130	1,220	2,000

●No.の*1印は、細目タイプのみ適用となります。●No.の*2印は、並目タイプのみ適用となります。

●並目タイプのNo.5のW寸法は1.5となります。



●数量スライド価格 (●1円未満切り捨て) P.127

数量区分	標準対応	個別対応
数量	1~29	30~40
値引率	基準単価 5%	10% 18% お見積り
出荷日	通常	お見積り

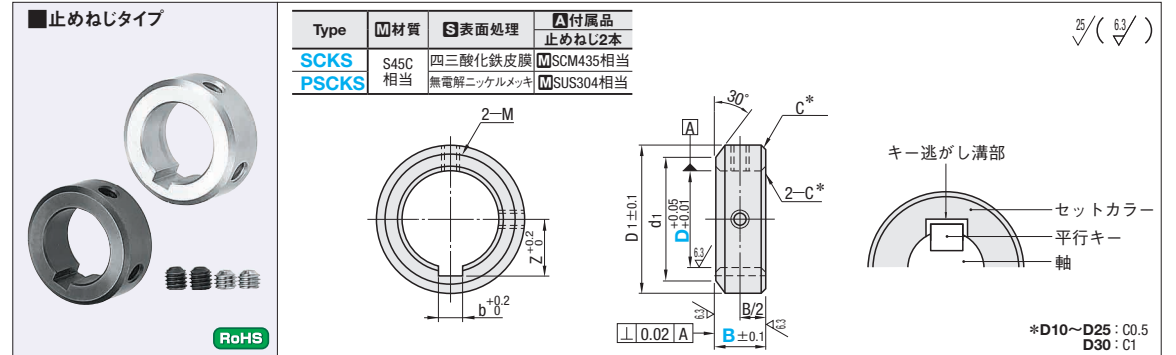
●表示数量超えはWOSにてご確認ください。

●止めねじ並目タイプ・PSCCNS・SSCCNS

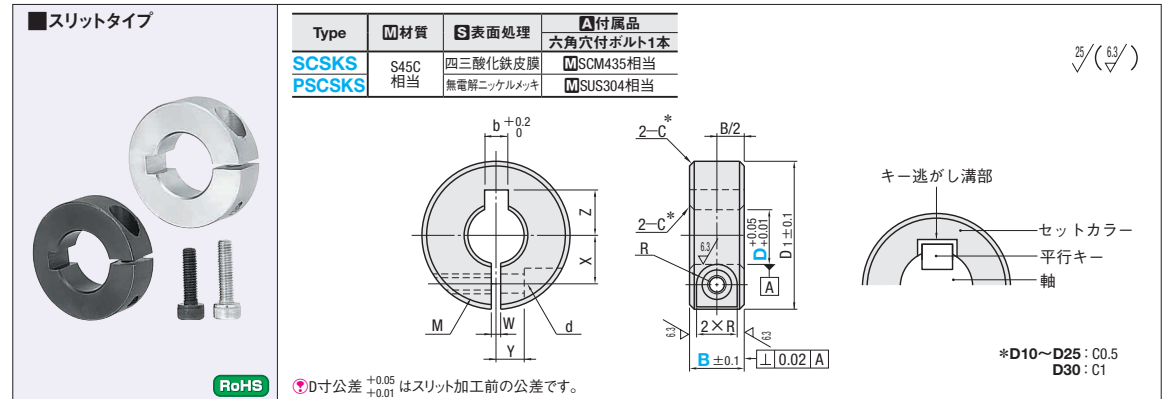
数量区分	標準対応	個別対応
数量	1~29	30~40
値引率	基準単価 5%	10% 15% お見積り
出荷日	通常	お見積り

●表示数量超えはWOSにてご確認ください。

■特長：b部の溝を利用してキーを逃がすことが可能です。(キー止めの溝ではありません)

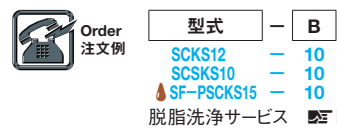


型式		B		D1	d1	止めねじ M×長さ	b	Z	¥基準単価	
Type	D	選択	選択						SCCKS	PSCKS
SCCKS PSCKS	10	6	8 10	20	13	M4×3	3.5	7	310	410
	12		8 10	22	15	M5×4	4.5	8.5	340	440
	15		8 10 12	26	20		5.5	10.5	390	510
	20		10 12	32	27	M6×5	6.5	13.5	440	580
	25		12 15	38	31		8.5	16.5	570	750
	30		15 20	46	38	M8×6	8.5	19.0	680	900



型式		B		D1	M (並目)	d	R	W	X	Y	Z	b	¥基準単価	
Type	D	選択	選択										SCSKS	PSCSKS
SCSKS PSCSKS	10	10	30	M4	4.5	3.75	1.5	9	5	7	3.5	3.5	640	740
	12	10	30	M4	4.5	3.75			5	8.5	4.5	4.5	640	740
	15	10	34	M4	4.5	3.75			11.5	6	10.5	5.5	760	880
		12	35	M5	5.5	4.5			12				760	880
		15	35	M6	6.6	6			13				860	1,010
	20	10	40	M5	5.5	4.5			14	7	13.5	6.5	910	1,050
		12	40	M5	5.5	4.5			15	8	16.5	8.5	950	1,200
		15	45	M6	6.6	6			17	7			1,030	1,180
	25	12	45	M5	5.5	4.5			18	10			1,010	1,190
		15	50	M6	6.6	6			19	19	19	8.5	1,080	1,260
		30	55	M6	6.6	6			20				1,330	1,550

●b部の溝はキー止めの溝ではなくキーを逃がすための溝になります。



●数量スライド価格 (●1円未満切り捨て) P.127

数量区分	標準対応	個別対応
数量	1~30	31~39
値引率	基準単価 5%	10% 15% お見積り
出荷日	通常	お見積り

●表示数量超えはWOSにてご確認ください。

