

HOLDERS FOR SHAFT -BRACKET SHAPED-

シャフトホルダ ブラケット型

コンパクトスタンダードタイプ・コンパクトガイドロングタイプ・キー溝付タイプ



◎カタログ規格外品はこちら **P.131** ◎CADデータフォルダ名: 02_Holders_for_Shaft

■特長: 従来品に比べて、外径(H寸法)がコンパクトとなります。「省スペース化」に対応しています。

■コンパクトスタンダードタイプ



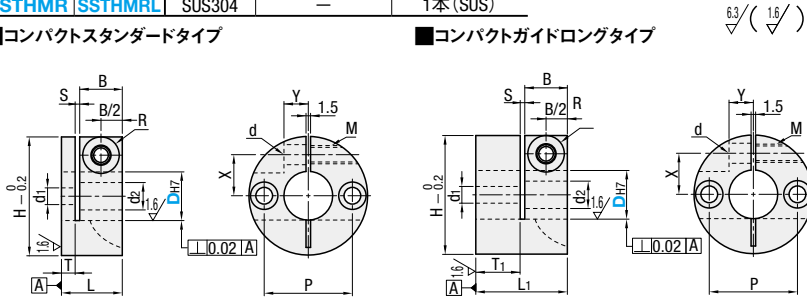
■コンパクトガイドロングタイプ



Type	材質	S表面処理	A付属品
スタンダードガイドロング STHMRB STHMRBL STHMR STHMRL SSTHMR SSTHML	S45C相当 SUS304	四三酸化鉄皮膜 無電解ニッケルメッキ —	六角穴付ボルト1本 六角穴付ボルト1本(SUS)

■コンパクトスタンダードタイプ

■コンパクトガイドロングタイプ



型式	Type	DH7	L	L1	H	B	T	T1	P	d1	d2	S	X	Y	M	d	R
コンパクトスタンダードタイプ	STHMRB	8	16	—	30	11	3.5	—	20	4.5	8	1.5	9.5	5	5	5.5	9
	STHMR	10	—	—	34		—	—	22	—	—		10	—		—	—
	STHMRBL	12	17	25	36		4.5	12.5	25	5.5	9.5		12	6		—	—
	SSTHMR	15	—	28	38		—	15.5	26	—	—		13	—		—	—
コンパクトガイドロングタイプ (D12~30)	STHMRBL	16	—	30	39	14	6	14	28	6.6	11	2	13.5	7	6	6.6	12
	STHMR	20	22	34	49		—	18	35	—	—		16	—		—	—
	STHMRBL	25	—	38	54		—	22	40	—	—		19	8		—	—
	SSTHMR	30	24	40	59		8	24	45	—	—		22	—		—	—

Order 注文例 型式 STHMR16 STHMR20 SSTHMR120
Delivery 出荷日 在庫品 翌日出荷 **P.127**
ご希望によりPM6:00迄、当日出荷受付致します。

Price 価格 数量スライド価格 (※1円未満切り捨て) P.127
数量区分 標準対応 個別対応
小口 大口
数量 1~19 20~24 25~
値引率 基準単価 5% お見積り
出荷日 通常
※表示数量超えはWOSにてご確認ください。

■外径比較表

D	¥基準単価				
	コンパクトスタンダード	コンパクトガイドロング	STHMRB	STHMR	SSTHMR
8	1,360	1,500	1,820	—	—
10	1,540	1,680	2,180	—	—
12	1,700	1,880	2,560	2,040	2,280
15	1,780	1,980	2,860	2,160	2,440
16	1,860	2,040	3,040	2,280	2,540
20	2,120	2,340	3,660	2,580	2,900
25	2,320	2,540	4,500	3,220	3,610
30	2,480	2,780	5,260	3,100	3,520

D (内径)	外径(H)		
	コンパクト型 例) STHMR・STHML	ブラケット型スリットタイプP265 例) STHWR・STHWR	差
8	30	39	-9
10	34	49	-15
12	36	52	-16
15	38	56	-18
16	39	56	-17
20	49	64	-15
25	54	69	-15
30	59	79	-20

■特長: シャフトの回転防止に効果的です。

■キー溝付タイプ

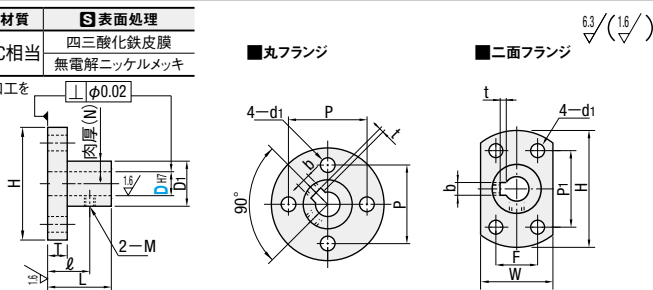


丸フランジ	二面フランジ	M材質	S表面処理
STHRBNG STHRBNG	STHCBNG STHCBNG	S45C相当	四三酸化鉄皮膜 無電解ニッケルメッキ

◎六角穴付止めねじの付属は追加加工をご参照ください。

■丸フランジ

■二面フランジ



型式			ホルン部 肉厚 (N)	L	D1	H	T	ℓ	M (並目)	P	W	P1	F	d1	b	許公差		t	※基準準備				
Type	DH7	許公差														許公差	丸フランジ		二面フランジ				
																			STHRBNG	STHRCNG	STHCBNG	STHCHNG	
丸フランジ	二面フランジ	12	+0.018	5	24	22	40	6	15	M4	32	25	28	16	4.5	4	±0.015	1.8	+0.1	2,420	2,750	2,560	2,920
		16	0	6	32	28	50	19	20	M5	40	32	33	22	5.5	5		2.3	0	2,700	3,090	3,090	3,480
	STHRBNG	STHCBNG	20	+0.021	7.5	32	35	63	8	20	M5	50	40	42	25	6	8	2.8	+0.2	3,030	3,390	3,300	3,730
	STHRNG	STHCNG	25	0	38	40	68	23	24	M6	55	45	45	30	6.6	±0.018		3.3	0	3,200	3,600	3,520	3,980
		30			45	73	10	24	M6	60	50	48	35						3,590	4,050	3,970	4,520	

Order 注文例 型式 STHRBNG25 STHRBNG25 脱脂洗浄サービス **P.124**
Alteration 追加加工 型式 — (MB) STHRBNG25 STHRBNG30 — MB
Delivery 出荷日 在庫品 翌日出荷 **P.127**
六角穴止めねじ付属MB 詳細はP.270追加加工を参照

Price 価格 数量スライド価格 (※1円未満切り捨て) P.127
数量区分 標準対応 個別対応
小口 大口
数量 1~19 20~22 23~24 25~30 31~
値引率 基準単価 5% 10% 18% お見積り
出荷日 通常
※表示数量超えはWOSにてご確認ください。

HOLDERS FOR SHAFT -BRACKET SHAPED-

シャフトホルダ ブラケット型

裏止めタイプ・セパレートタイプ

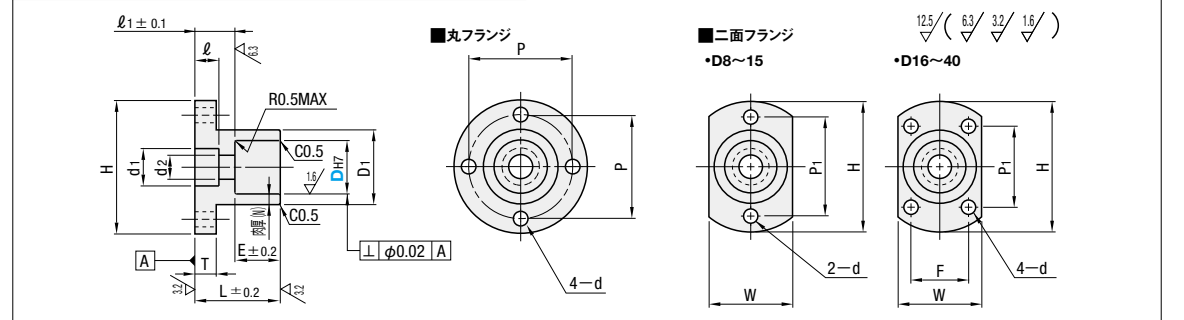
◎カタログ規格外品はこちら **P.131** ◎CADデータフォルダ名: 02_Holders_for_Shaft

■特長: シャフトのめねじを使用して締結することが可能です。

■裏止めタイプ



丸フランジ	二面フランジ	M材質	S表面処理
STHXR	STHXC	S45C相当	四三酸化鉄皮膜 無電解ニッケルメッキ
STHXR	STHXC	SUS304	—



型式	Type	DH7	ホルン部肉厚(N)	L	D1	H	T	ℓ	ℓ1	E	P	W	P1	F	d	d1	d2	取付ボルト	丸フランジ	二面フランジ
丸フランジ	STHXR	8	+0.015	16	12	28	5	4.5	8	8	20	16	20	—	3.5	8	4.5	M4	1,310	1,440
	STHXR	10	0	20	14	30	5.5	10	10	10	22	18	22	—	4.5	9.5	5.5	M5	1,510	1,650
	STHXR	12	+0.018	24	16	36	6.5	11	13	26	20	26	—	—	—	11	6.6	M6	1,640	1,780
	STHXR	15	0	30	20	40	9	15	15	30	24	30	—	—	—	14	9	M8	1,940	2,130
二面フランジ	STHXC	16	+0.021	32	22	42	8	16	16	32	26	28	16	—	5.5	18	11	M10	2,140	2,370
	STHXC	20	0	38	28	50	11	18	20	39	32	31	22	—	6.6	20	13	M12	2,330	2,580
	STHXC	25	+0.025	46	33	55	13	21	25	44	37	36	24	—	—	26	17	M16	2,710	2,970
	STHXC	30	0	58	38	66	17	28	30	52	42	41	27	—	—	38	9	—	3,530	3,800

Order 注文例 型式 STHXR10
Delivery 出荷日 目日出荷
ストロークT 当日出荷 400円/1本 正午迄 **P.128**
ストロークA 翌日出荷 200円/1本 PM 6:00迄
※注文時 1円未満切り捨て
※ストロークAは3本以上で1明細行当たり一律540円

Price 価格 数量スライド価格 (※1円未満切り捨て) P.127
数量区分 標準対応 個別対応
小口 大口
数量 1~19 20~24 25~29 30~50 51~
値引率 基準単価 5% 10% 18% お見積り
出荷日 通常
※表示数量超えはWOSにてご確認ください。

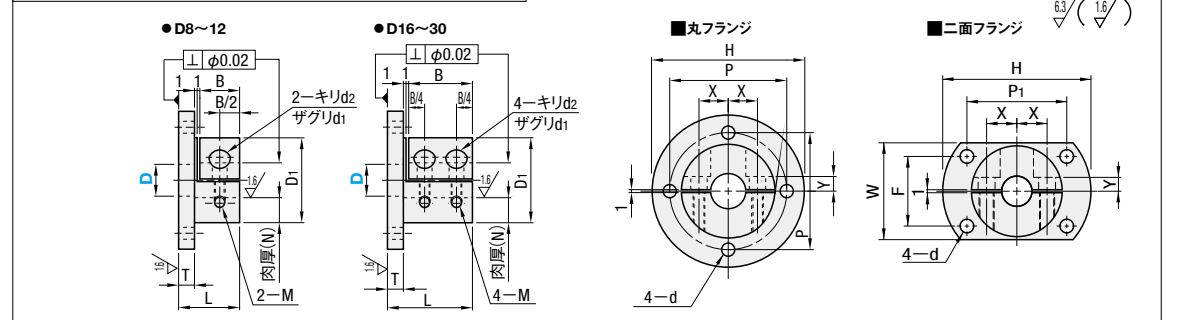
■特長: セパレート形状により、ガイド部が分離可能なため、メンテナンスに有利です。

■セパレートタイプ



丸フランジ	二面フランジ	M材質	S表面処理	A付属品
STHPRB STHPR	STHPCB STHPC	一般構造用鋼	四三酸化鉄皮膜 無電解ニッケルメッキ	六角穴付ボルト2本 六角穴付ボルト2本(SUS)
SSTHPR SSTHPC	SSTHPC	SUS304	—	—

◎D寸16~30は付属品のボルト4本となります。



型式		Y基準単位																							
Type	D	ホルン部肉厚(N)	L	D1	H	T	B	P	W	P1	F	d	X	Y	d1	d2	M (並目)	付属ボルトMX長さ	丸フランジ			二面フランジ			
																			STHPRB	STHPRF	SSTHPR	STHPCB	STHPCF	SSTHPC	
丸フランジ STHPRB STHPRF SSTHPR	8	+0.015	8.5	19	25	39	5	12	32	27	25	20	3.5	7.5	3.5	7.5	4.6	M4	M4×10	1,880	2,060	3,430	2,090	2,420	3,800
	10		10	21	30	49	14	40	32	33	23	23	4.5	10	3			M5	M5×10	2,260	2,460	4,540	2,490	2,670	4,920
	12	+0.018	12	23	32	52	15	42	34	35	25	25	11	4				M5	M5×12	2,530	2,720	5,040	2,770	2,970	5,680
	16	0	16	32	35	56	24	46	37	37	27	27	5.5	12	5	9	5.6	M5	M5×16	3,070	3,420	6,870	3,450	3,770	7,600
	20		20	34	40	64	24	52	42	43	30	30						M5	M5×16	3,480	3,860	8,540	3,870	4,220	9,530
	25	+0.021	25	40	45	69	30	57	47	46	34	34	6.6	14	6				M5	M5×16	3,930	4,350	10,030	4,350	4,720
二面フランジ STHPCB STHPCF SSTHPC	30	0	30	42	45	79	30	67	57	50	45	45	20	10	12	6.6	M6	M6×20	4,730	5,150	12,040	4,550	5,600	13,750	

Order 注文例 型式 STHPR10
Delivery 出荷日 在庫品 翌日出荷 **P.127**
ご希望によりPM6:00迄、当日出荷受付致します。
上記以外 目日出荷

Price 価格 数量スライド価格 (※1円未満切り捨て) P.127
数量区分 標準対応 個別対応
小口 大口
数量 1~19 20~24 25~29 30~50 51~
値引率 基準単価 5% 10% 18% お見積り
出荷日 通常
※表示数量超えはWOSにてご確認ください。