

イケール

—A面(座面)指定削り込みタイプ—



□: 新価格

CADデータフォルダ名: 32_Ribs_and_Angle_Plates

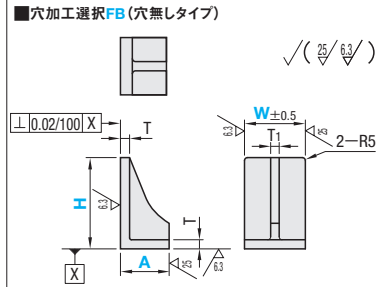
●特長: 座面(A寸)・幅(W寸)共に指定頂ける為、設置スペースが狭いところにも利用できます。(追加加工で穴径変更できます)

■穴加工選択FB(穴無しタイプ) ■穴加工選択D(キリ穴タイプ) ■穴加工選択K(キリ穴&ノック穴タイプ)



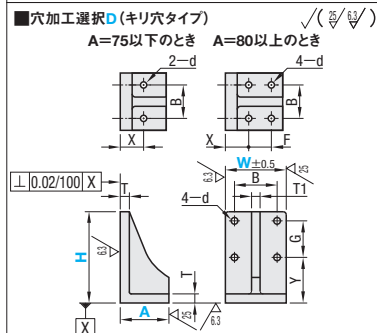
Type	穴加工選択	材質	S表面処理
IKC		FC250	プライマー塗装(グレー)
BIKC	FB(穴無し)		四三酸化鉄皮膜
MIKC	D(キリ穴)		無電解ニッケルメッキ
AIKC	K(キリ穴&ノック穴)	AC7A	—

- FC250表面処理は切削面・穴加工部にはされません。
- A寸法をリブ側から削り込みます。掲載写真のように、リブ側に表面処理はのりません。ご注意ください。
- BIKCKは選択できません。



型式		イケール本体				
Type	H	A 指定5mm単位	W 選択	T	T1	
IKCFB BIKCFB MIKCFB AIKCFB	100	50 80~100	75 80 100	15	14	
	150	65~75 80~100	60 75 100	15	14	
	200	65~75 85~120	60 75	15	14	
	250	85~120		18	15	
	300	90~150	75 80 100	18	15	
350	90~150					
400	90~150					

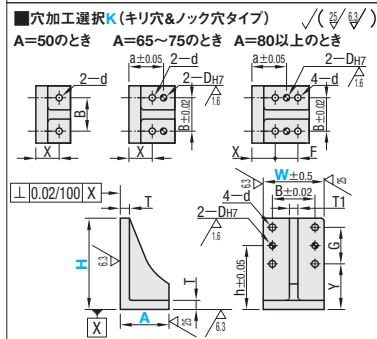
AIKCFBでは、W60は指定不可



型式		イケール本体					キリ穴								
Type	H	A 指定5mm単位	W 選択	T	T1	d	B	X	F	Y	G				
IKCD BIKCD MIKCD AIKCD	100	50 80~100	75 80 100	15	14	—	11	—	50	70	35	—	—	45	40
	150	65~75 80~100	60 75 100	15	14	9	11	40	50	70	35	—	—	75	60
	200	65~75 85~120	60 75	15	14	9	11	40	50	70	40	A-50	—	110	70
	250	85~120		18	15	—	11	—	50	70	40	A-55	140	90	190
	300	90~150	75 80 100	18	15	—	11	—	50	70	40	A-60	230	100	260
350	90~150														
400	90~150														

AIKCDでは、W60は指定不可

図面上特に指示なき時は、FB(穴無しタイプ)と共通



型式		イケール本体					キリ穴							ノック穴	
Type	H	A 指定5mm単位	W 選択	T	T1	d	B	X	F	Y	G	Dh7	a	h	
IKCK BIKCK MIKCK AIKCK	100	50 80~100	75 80 100	15	14	—	11	—	50	70	35	—	10	85	
	150	65~75 80~100	60 75 100	15	14	9	11	40	50	70	35	—	10	105	
	200	65~75 85~120	60 75	15	14	9	11	40	50	70	40	A-50	110	145	
	250	85~120		18	15	—	11	—	50	70	40	A-55	140	185	
	300	90~150	75 80 100	18	15	—	11	—	50	70	40	A-60	190	235	
350	90~150												280		
400	90~150													320	

AIKCKでは、W60は指定不可

図面上特に指示なき時は、FB(穴無しタイプ)と共通

BIKCKは選択できません。

Order 注文例: 型式 - A - W
IKCFB100 - A85 - W75
MIKCK150 - A65 - W100

Price 価格: 数量スライド価格 (1円未満切り捨て) P.127

数量区分	標準対応	個別対応
数量	1~5	6~10
値引率	基準単価	5%
	11~20	7%
	21~	お見積り

表示数量超えはWOSにてご確認ください。

Alteration 追加加工: 型式 - A - W - (MC)
IKCD100 - A85 - W75 - MC

Alteration Code Spec. ¥/1Code

Alteration	Code	Spec.	¥/1Code
H面タップ穴変更	MC	H面04-d(キリ穴)をタップ穴に変更します。	無料
		d MC	
		9 MB	
		11 M1.0	
		指定方法 MC	

H	A	¥基準単価													
		穴無しタイプ			キリ穴タイプ			キリ穴&ノック穴タイプ			¥基準単価				
		IKCFB	BIKCFB	MIKCFB	IKCD	BIKCD	MIKCD	AIKCD	IKCK	MIKCK	AIKCK	1~10コ	WIKFB	WIKD	WIKK
100	50	3,010	3,320	4,400	3,880	3,600	3,820	4,900	4,450	3,870	5,100	4,690	7,030	7,250	10,450
	80~100	3,160	3,740	4,650	4,240	3,900	4,350	5,250	4,580	4,440	5,700	4,940	7,890	8,140	11,710
150	65~75	3,720	4,520	5,590	—	4,210	5,070	6,130	—	4,650	6,610	—	10,470	10,810	15,630
	80~100	4,100	4,850	5,730	5,040	4,790	5,420	6,300	5,290	5,370	6,790	5,640	—	—	—
200	65~75	5,110	6,330	7,260	—	5,590	6,880	7,790	—	6,200	8,460	—	—	—	—
	85~120	5,290	6,380	7,440	6,000	5,950	6,920	7,960	6,250	6,630	8,550	6,630	—	—	—
250	85~120	5,540	7,970	9,460	7,450	7,450	8,480	9,970	7,590	8,150	10,570	7,950	—	—	—
	90~150	8,580	10,050	11,740	9,160	9,160	10,510	12,190	9,400	9,920	12,850	9,890	—	—	—
300	90~150	9,270	10,980	12,740	10,490	9,830	11,430	13,170	10,640	10,610	13,850	11,130	—	—	—
	90~150	11,000	12,790	14,660	12,530	11,510	13,190	15,040	12,460	12,330	15,770	12,960	—	—	—

イケール

—対角ノック穴タイプ/ワイドタイプ—



□: 新価格

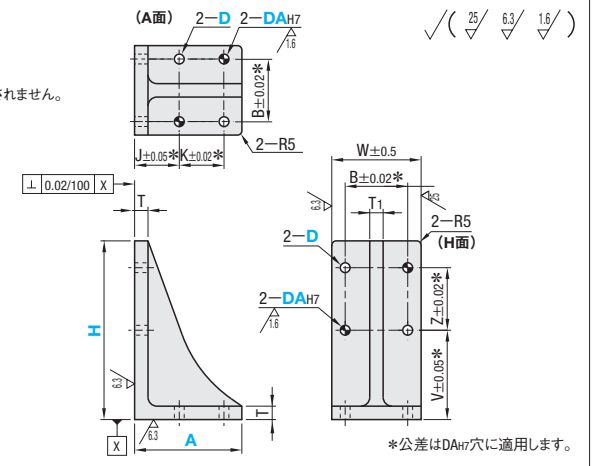
CADデータフォルダ名: 32_Ribs_and_Angle_Plates

●特長: キリ穴径・ノック穴径を選択できます。用途に合わせてご利用ください。



Type	材質	S表面処理
IKKB	FC250	プライマー塗装(グレー)
AIKKB	AC7A	—

FC250表面処理は切削面・穴加工部にはされません。



型式		イケール本体					A・H面		A面		H面		¥基準単価	
Type	H	A	D 選択	DA 選択	W	T	T1	B	J	K	V	Z	IKKB	AIKKB
IKKB AIKKB	100	*50S	4 5 6	3 4 5	50	15	14	30	25	10	45	40	3,110	—
		100	7 9 11	6 8 10	100	14	8	70	45	40	—	—	3,120	3,540
	150	50	4 5 6	3 4 5	50	15	14	30	25	10	75	60	3,990	—
		70	7 9 11	6 8 10	100	14	8	70	40	15	—	—	3,650	3,970
		75	—	—	75	15	14	50	40	20	—	—	4,100	—
200	75	7 9 11	6 8 10	100	15	14	70	45	40	110	70	3,990	4,200	
	120	—	—	75	15	14	50	40	20	—	—	5,260	—	
250	120	—	—	100	18	15	70	50	50	140	90	3,770	5,150	
	150	—	—	100	18	15	70	40	90	190	100	6,310	6,120	
300	150	—	—	100	18	15	70	40	90	190	100	7,970	7,910	
	150	—	—	100	18	15	70	40	90	230	100	8,680	9,050	
400	150	—	—	100	18	15	70	40	90	260	120	10,190	10,730	

*A=50SはA寸法は50ですが、その他の寸法はA=50を指定した場合より小さくなります。

Order 注文例: 型式 - A - D - DA
IKKB150 - A100 - D7 - DA10


Price 価格: 数量スライド価格 (1円未満切り捨て) P.127

数量区分	標準対応	個別対応
数量	1~5	6~10
値引率	基準単価	5%
	11~20	7%
	21~	お見積り

表示数量超えはWOSにてご確認ください。

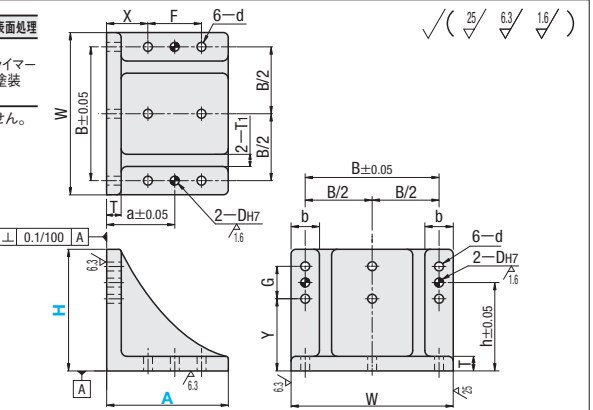
Delivery 出荷日: 3 日目出荷

●特長: 高さ制限があるところにもご利用頂けます。



Type	取付穴	材質	S表面処理
WIKFB	穴無し	FC250	プライマー塗装
WIKD	取付穴付		—
WIKK	取付穴・ノック穴付		—

表面処理は切削面・穴加工部にはされません。



型式		¥基準単価																
Type	H	A	W	T	T1	B	a	X	F	h	Y	G	Dh7	b	d	WIKFB	WIKD	WIKK
WIKFB WIKD WIKK	100	100	200	18	15	165	59	39	40	59	39	40	10	35	11	7,030	7,250	10,450
		150	200	—	—	—	84	51	66	109	89	—	—	—	—	7,890	8,140	11,710
		150	200	—	—	—	—	—	—	—	—	—	—	—	—	—	10,470	10,810

Order 注文例: 型式 - A
WIKD100 - 100

Price 価格: 数量スライド価格 (1円未満切り捨て) P.127

数量区分	標準対応	個別対応
数量	1~10	11以上
出荷日	通常	お見積り

表示数量超えはWOSにてご確認ください。

32 リブ・イケール 溶接スタンド