BRACKET FOR STANDS -SIDE MOUNTING TYPE/COMPACT SIDE MOUNTING TYPE-

スタンドブラケット

ー側面取付タイプ/側面取付 ノック穴付タイプ/側面取付コンパクトタイプー

CADデータフォルダ名：31_Posts

■特長：搬送ラインなどにも取付け易いスタンドブラケット。

■側面取付タイプ

■側面取付 ノック穴付タイプ

RoHS

Type 側面取付	Type 側面取付ノック穴付	M材質	S表面処理	A付属品 側面取付	A付属品 側面取付ノック穴付
CLTB	CLPK	一般構造用鋼	四三酸化鉄皮膜	六角穴付ボルト	六角穴付ボルト ノックピン
CLTM	CLPM		無電解ニッケルメッキ	六角穴付ボルト（ステンレス）	六角穴付ボルト（ステンレス） ノックピン
CLTBM	—	アルミ合金	黒アルマイト	六角穴付ボルト	—
CLTAM	—		白アルマイト	六角穴付ボルト（ステンレス）	
CLTS	—	SUS304	—		

付属品：四三酸化鉄皮膜、黒アルマイトにはCB、それ以外にはSCBのボルトが付属します。
また、ノック穴付はノックピンが付属します。

■付属ノックピン

DH7	付属品ノックピン
20	MSTM6−20
25	MSTM8−20
30	
35	MSTM10−30
40	
50	

側面取付

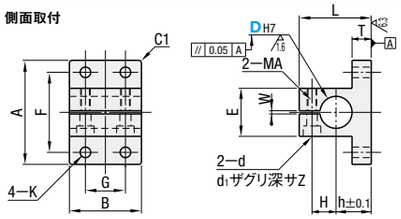

側面取付 ノック穴付

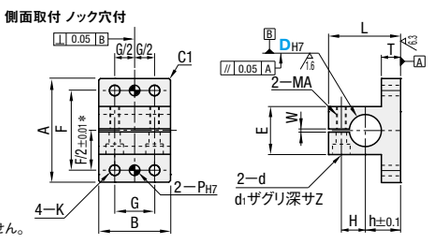

*±0.01公差はノック穴の穴ピッチ公差のみ適用となり、キリ穴には適用されません。

型式 Type	DH7		A	B	L	T	F	G	K	h	H	E	d	d1	Z	MA	W	PH7	許容差	付属ボルト	¥基準単価 側面取付 CLTB	CLTM	CLTBM	CLTAM	CLTS	側面取付ノック穴付 CLPK	CLPM
側面取付 CLTB CLTM CLTBM CLTAM CLTS / 側面取付ノック穴付 CLPK CLPM	10	+0.018 0	40	35	32	10	30 34	18	4.4 5.5	15 14	10.5 11.5	20 22	5 5.5	8 9	4.5 5.5	M4 M5	2	—	—	M4−15 2本	4,080	4,840	4,000	4,030	7,180	—	—
	12		44																	M5−15 2本	4,830	5,510	4,570	4,590	8,630	—	—
	15		50	40	38	12	38	20	6.6	18	12.5	25	6.6	11	6.5	M6				M6−15 2本	5,720	6,320	5,430	5,460	10,150	—	—
	16																			M6−15 2本	5,720	6,320	—	5,460	10,150	—	—
	20	+0.021 0	65	45	45	12	50	25	6.6	22	15	30	6.6	11	6.5	M6	2	6	+0.012 0	M6−20 2本	5,790	6,460	6,300	6,320	10,700	7,540	8,400
	25		80	60	53		60	36	9	27	18	35						8	+0.015 0	M6−25 2本	7,040	7,900	8,000	8,040	13,020	9,160	10,270
	30		90		60	15	70			30	21	45	9	14	9	M8				M8−35 2本	8,200	9,190	10,000	10,080	15,160	10,670	11,960
	35	+0.025 0	105	80	68	15	80	40	11	35	24	50	9	14	9	M8	3	10	+0.015 0	M8−40 2本	9,360	10,460	13,110	13,220	—	12,160	13,600
	40		115		76		90			38	27	60	11	17.5	11	M10				M10−45 2本	10,690	13,170	16,810	17,820	—	13,900	17,130
	50		135	100	87	18	105	50	14	43	33	70								M10−50 2本	12,880	14,420	23,020	24,400	—	16,750	18,750

DH7公差、直角度はスリット加工前の公差です。
かん合する軸の公差はg6、f8をお奨めします。スタンド用支柱は**P.2205・2206**をご参照ください。また締付にあたってはロングレンチのご使用をお奨めします。
CLTSはD=30まで適用となります。また、CLPK・CLPMはD=20から適用となります。 ⊗CLTBMのD=16はありません。

Order 注文例 型式 CLTB35 CLPM30

Delivery 出荷日

●CLTBM・CLTAM・CLTS
在庫品 翌日出荷 P.127
ご希望によりPM6:00迄、当日出荷受付致します。
●CLTB・CLTM・CLPK・CLPM価格表□部のみ
在庫品 翌日出荷 P.127
ご希望によりPM6:00迄、当日出荷受付致します。
●その他
3 日目出荷
急 ストークT 当日出荷 1,000円/1本 / ストークA 翌日出荷 500円/1本 ご注文締切 正午迄 PM 6:00迄 P.128
ストークAは3本以上で1明細行当たり一律1,350円
CLPK、CLPMはストーク適用不可

Price 価格

■数量スライド価格（1円未満切り捨て）P.127

数量区分	標準対応 小口				個別対応 大口
数量	1〜9	10〜12	13〜14	15〜20	21〜
値引率	基準単価	5%	10%	18%	お見積り

表示数量超えはWOSにてご確認ください。

■特長：通常の側面取付タイプ（**P.2219**）に対して、高さ寸法で25〜30%、幅寸法で10%程度コンパクトなスタンドブラケットです。

■側面取付コンパクトタイプ

RoHS

Type	M材質	S表面処理	A付属品
CLCB	一般構造用鋼	四三酸化鉄皮膜	六角穴付ボルト
CLCNM		無電解ニッケルメッキ	六角穴付ボルト（ステンレス）
CLCBM	アルミ合金	黒アルマイト	六角穴付ボルト
CLCAM		白アルマイト	六角穴付ボルト（ステンレス）
CLCS	SUS304	—	

付属品：四三酸化鉄皮膜、黒アルマイトにはCB、それ以外にはSCBのボルトが付属します。

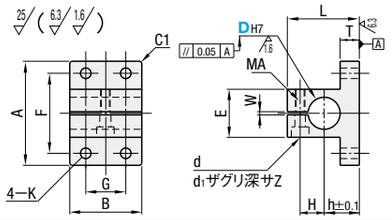

型式 Type	DH7		A	B	L	T	F	G	K	h	H	E	d	d1	Z	MA	W	付属ボルト	¥基準単価 CLCB	CLCNM	CLCBM	CLCAM	CLCS
CLCB CLCNM CLCBM CLCAM CLCS (D20〜30)	20	+0.021 0	60	30	45	12	45	18	6.6	22	15	30	6.6	11	6.5	M6	2	M6−20 1本	4,950	5,430	5,320	5,230	7,810
	25		73	45	53		54	30	9	27	18	35						M6−25 1本	6,620	7,250	6,440	6,340	11,580
	30		83		60	15	64			30	21	45	9	14	9	M8	2	M8−35 1本	7,400	8,190	7,820	7,720	14,580
	35	+0.025 0	94	60	68		72	35	11	35	24	50						M8−40 1本	8,410	10,020	10,070	9,940	—
	40		104		76		82			38	27	60	11	17.5	11	M10	3	M10−45 1本	10,120	11,820	12,890	12,750	—
	50		118	75	87	18	94	45	14	43	33	70						M10−50 1本	12,220	14,160	17,690	17,440	—

DH7公差、直角度はスリット加工前の公差です。
かん合する軸の公差はg6、f8をお奨めします。スタンド用支柱は**P.2205・2206**をご参照ください。また、締付にあたってはロングレンチのご使用をお奨めします。

Order 注文例 型式 CLCB35

Delivery 出荷日

●CLCBM・CLCAM・CLCS
在庫品 翌日出荷 P.127
ご希望によりPM6:00迄、当日出荷受付致します。
●CLCB・CLCNM価格表□部のみ
在庫品 翌日出荷 P.127
ご希望によりPM6:00迄、当日出荷受付致します。
●その他
3 日目出荷
急 ストークT 当日出荷 1,000円/1本 / ストークA 翌日出荷 500円/1本 ご注文締切 正午迄 PM 6:00迄 P.128
ストークAは3本以上で1明細行当たり一律1,350円

Price 価格

■数量スライド価格（1円未満切り捨て）P.127

数量区分	標準対応 小口				個別対応 大口
数量	1〜9	10〜12	13〜14	15〜20	21〜
値引率	基準単価	5%	10%	18%	お見積り

表示数量超えはWOSにてご確認ください。

BRACKET FOR STANDS -CASTING SIDE MOUNTING TYPE/SIDE MOUNTING SLOT HOLE TYPE-

スタンドブラケット

ー側面取付鋳造タイプ・側面取付鋳造 ノック穴付タイプ/側面取付長穴タイプー

ステンレス・めっき品 脱脂洗浄サービス 対応商品詳細は下記URLへ http://fa.misumi.jp

CADデータフォルダ名：31_Posts

■特長：鋳造することで通常の商品（左ページ）に対して最大67%のプライスダウンを実現しました。

■側面取付鋳造タイプ

■側面取付鋳造 ノック穴付タイプ

RoHS

Type 側面取付鋳造	Type 側面取付鋳造ノック穴付	M材質	S表面処理	A付属品 側面取付鋳造	A付属品 側面取付鋳造ノック穴付
CLTBD	CLPBD	FCD450	四三酸化鉄皮膜またはリン酸塩皮膜	六角穴付ボルト	六角穴付ボルト ノックピン
CLTMD	CLPMD		無電解ニッケルメッキ	六角穴付ボルト（ステンレス）	六角穴付ボルト（ステンレス） ノックピン

付属品：四三酸化鉄皮膜またはリン酸塩皮膜にはCB、無電解ニッケルメッキにはSCBのボルトが付属します。
また、ノック穴付はノックピンが付属します。

側面取付鋳造

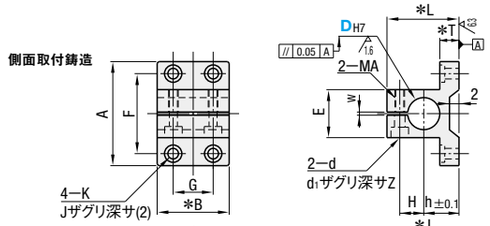

側面取付鋳造 ノック穴付

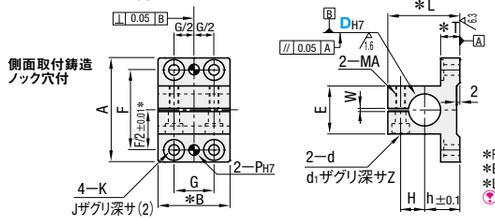

*F/2部の±0.01はノック穴の穴ピッチ公差のみ適用となり、キリ穴には適用されません。
*B部は外観をよくするため、削り込みをしています。
*L、T部は抜き勾配角度が約2°つきます。
四三酸化鉄皮膜またはリン酸塩皮膜、無電解ニッケルメッキともに防錆油がつきます。

■鋳造品の公差
A寸、B寸、L寸、E寸、T寸は鋳造公差になっています。

JIS B0403鋳造公差等級CT12

を超え	以下	公差
10	16	±2.2
17	25	±2.3
26	40	±2.5
41	63	±2.8
64	100	±3.0
101	160	±3.5

■付属ノックピン

DH7	付属品ノックピン
20	MSTM6−20
25	MSTM8−20
30	

型式 Type	DH7		A	B	L	T	G	F	J	K	h	H	E	d	d1	Z	MA	W	ノック穴付 PH7	許容差	付属ボルト	¥基準単価 側面取付鋳造 CLTBD	CLTMD	側面取付鋳造ノック穴付 CLPBD	CLPMD
側面取付鋳造 CLTBD CLTMD / 側面取付鋳造ノック穴付 CLPBD CLPMD	20	+0.021 0	65	45	45	12	50	25	6.6	13	22	15	30	6.6	11	6.5	M6	2	6	+0.012 0	M6−20 2本	2,120	2,760	2,590	3,370
	25		80	60	53		60	36	9	18	27	18	35						8	+0.015 0	M6−25 2本	2,690	3,420	3,360	4,250
	30		90		60		70				30	21	45	9	14	9	M8				M8−35 2本	3,320	4,240	4,200	5,300
	35	+0.025 0	105	80	68	15	80	40	11	20	35	24	50					3	—	—	M8−40 2本	4,770	5,960	—	—
	40		115		76		90				38	27	60	11	17.5	11	M10				M10−45 2本	5,590	7,100	—	—
	50		135	100	87	18	105	50	14	24	43	33	70								M10−50 2本	7,830	10,130	—	—

DH7公差、直角度はスリット加工前の公差です。
かん合する軸の公差はg6、f8をお奨めします。スタンド用支柱は**P.2205・2206**をご参照ください。また、締付にあたってはロングレンチのご使用をお奨めします。
CLPBD・CLPMDはD=30まで適用となります。

Order 注文例 型式 CLTBD20 CLPMD30

Delivery 出荷日

在庫品 翌日出荷 P.127
ご希望によりPM6:00迄、当日出荷受付致します。

Price 価格

■数量スライド価格（1円未満切り捨て）P.127

数量区分	標準対応 小口				個別対応 大口
数量	1〜9	10〜12	13〜14	15〜20	21〜
値引率	基準単価	5%	10%	18%	お見積り

表示数量超えはWOSにてご確認ください。

■側面取付長穴タイプ

RoHS

Type	M材質	S表面処理	A付属品
CLNB	一般構造用鋼	四三酸化鉄皮膜	六角穴付ボルト
CLNM		無電解ニッケルメッキ	六角穴付ボルト（ステンレス）
CLNA	アルミ合金	白アルマイト	
CLNS	SUS304	—	

付属品：CLNBにはCB、その他にはSCBのボルトが付属します。

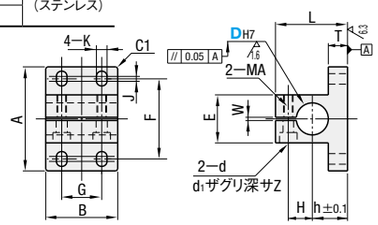

型式 Type	DH7		A	B	L	T	G	F	J	K	h	H	E	d	d1	Z	MA	W	付属ボルト	¥基準単価 CLNB	CLNM	CLNA	CLNS
CLNB(D20〜30・40) CLNM(D20〜50) CLNA(D20・25・50) CLNS(D20・25)	20	+0.021 0	65	45	45	12	25	47.5	5.5	6.6	22	15	30	6.6	11	6.5	M6	2	M6−20 2本	7,360	7,760	6,510	14,040
	25		80	60	53		36	57.5	7.5	9	27	18	35						M6−25 2本	8,780	9,280	8,930	16,220
	30		90		60	15		67.5			30	21	45	9	14	9	M8		M8−35 2本	10,220	10,790	—	—
	35	+0.025 0	105	80	68		40	77.5	9.5	11	35	24	50					3	M8−40 2本	—	12,170	—	—
	40		115		76			87.5			38	27	60	11	17.5	11	M10		M10−45 2本	13,160	15,200	—	—
	50		135	100	87	18	50	102.5	12.5	14	43	33	70						M10−50 2本	—	16,550	24,920	—

DH7公差、直角度はスリット加工前の公差です。
かん合する軸の公差はg6、f8をお奨めします。スタンド用支柱は**P.2205・2206**をご参照ください。また、締付にあたってはロングレンチのご使用をお奨めします。

Order 注文例 型式 CLNB25 CLNA20

Delivery 出荷日

●CLNA・CLNS
在庫品 翌日出荷 P.127
ご希望によりPM6:00迄、当日出荷受付致します。
●CLNB・CLNM
3 日目出荷
急 ストークT 当日出荷 1,000円/1本 / ストークA 翌日出荷 500円/1本 ご注文締切 正午迄 PM 6:00迄 P.128
ストークAは3本以上で1明細行当たり一律1,350円

Price 価格

■数量スライド価格（1円未満切り捨て）P.127

数量区分	標準対応 小口				個別対応 大口
数量	1〜9	10〜12	13〜14	15〜20	21〜
値引率	基準単価	5%	10%	18%	お見積り

表示数量超えはWOSにてご確認ください。