LOCATING PINS FOR INSPECTION

検査治具用めねじピン

大口対応 BIG ORDER

カタログ規格外品はこちら P.131

CADデータフォルダ名：26_Inspections

■特長：めねじで製品をクランプして寸法を測定できます。ガイドにブッシュを使う場合は追加工KCをご利用ください。

■めねじピン

M材質	H硬度	TYPE
S45C相当	—	KJPNM
S45C相当	45HRC～	KJPNMH

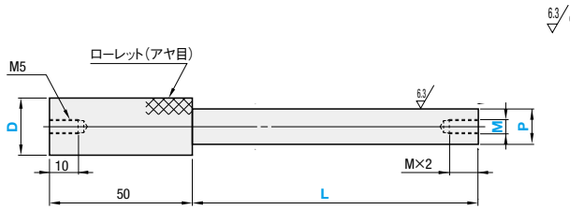

RoHS

本製品は持ち手とピンを接着している場合があります。熱や強い力を加えると取れる可能性があります。
P寸の公差は一般公差です。精度アップには追加工KCをご利用ください。

型式 TYPE	D	P 指定0.01mm単位	L 指定1mm単位	M（P−4≧M）選択	¥基準単価 KJPNM L10～100	KJPNM L101～150	KJPNMH L10～100	KJPNMH L101～150
(S45C) KJPNM (S45C 焼入) KJPNMH	10	8.00～10.00	P<12の場合 10～100 P≧12の場合 10～150	4 5 6 8 10	2,520	—	2,860	—
	12	8.00～10.00			2,650	—	3,800	—
	16	8.00～14.00			2,940	3,340	4,220	4,780
	20	10.00～18.00			3,130	3,550	5,640	6,390
	25	14.00～23.00			3,400	3,860	6,100	6,940

D10はP寸との差がない、または少ない時、ローレットが若干ピン部にかかる場合があります。

Order 注文例

型式（TYPE・D）－P－L－M
KJPNM20 － P12.00 － L80 － M8

Example 使用例

製品をクランプします。

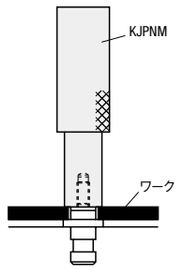

Delivery 出荷日

3 日目出荷 ／ 大口出荷日 +9 日目出荷 ／ 数量 50～100

ストークA早割 翌日出荷 300円/1明細行 ／ ストークA 翌日出荷 500円/1本 ／ ご注文締切 PM 3:00迄 PM 6:00迄 P.128

ストーク対応なし
ストークA早割は1明細行当たり一律300円
ストークAは3本以上で1明細行当たり一律1,350円

Price 価格

■数量スライド価格（1円未満切り捨て）P.127

数量区分	標準対応 小口			大口	個別対応 大口
数量	1～19	20～35	36～49	50～100	101～
値引率	基準単価	5%	10%	10%	お見積り
出荷日	通常			+9日	

表示数量超えはWOSにてご確認ください。

Alteration 追加工

型式－P－L－M－（CH・KH…etc.）
KJPNMH16 －P9.30－L100－ M5 － KC

Alterations	Code	Spec.	¥/1 Code
チェーン追加工	CH	紛失防止用のチェーン（長さ600mm）をゲージ本体にセットします。 チェーン単体のみはP.1912をご利用ください。	500
P寸公差変更	KC	P寸公差を $_{-0.02}^{0}$ に変更します。 持ち手部とピン部の間にニゲ溝が入る場合があります。	200
P寸法刻印	KH	ローレット部に平取りをしてP寸法を刻印します。（文字の向きは任意となります。）	300

Alterations	Code	Spec.	¥/1 Code
表面処理追加（無電解ニッケルメッキ）	MN	無電解ニッケルメッキを追加します。 ⊗STCとの併用不可	300
表面処理追加（四三酸化鉄皮膜）	STC	四三酸化鉄皮膜を追加します。 ⊗MNとの併用不可	200
持ち手長さ変更	ZC	持ち手長さ50を30、40に変更します。 指定方法 ZC30 ピン長さL≦30の場合のみ適用。	200

刻印追加工（KH）注意点

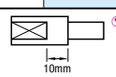

ピンとローレットが接着されている場合、端部の肉厚が薄い為、10mm平取りされません。

LOCATING PINS FOR INSPECTION -TAPERED TYPE-

検査治具用差し込みピン

ーテーパ・テーパ段差なしー

大口対応 BIG ORDER

カタログ規格外品はこちら P.131

CADデータフォルダ名：26_Inspections

■特長：テーパ段差なしタイプは各段のつなぎ部に溝がないため、板金など薄い製品の引っ掛かりを防止できます。対応するブッシュはP.1892～P.1896をご利用ください。

■テーパ
●D=8～25 ●D=10L～20L

■テーパ段差なし

RoHS

M材質1	H硬度	①テーパ形状固定 TYPE $S_{-0.02}^{0}$	①テーパ形状固定 TYPE S_{g6}	②角度選択 TYPE $S_{-0.02}^{0}$	③X寸指定 TYPE $S_{-0.02}^{0}$	④テーパ段差なし TYPE
S45C相当	—	KJPDT	KJPGDT	KJPKT	KJPXT	KJPDTN
S45C相当	45HRC～	KJPDTH	KJPGDTH	KJPKTH	KJPXTH	KJPDTNH
SUS304	—	KJPDTS	KJPGDTS	KJPKTS	KJPXTS	—
2 SUS440C相当	45～50HRC	KJPDTC	KJPGDTC	KJPKTC	KJPXTC	—

①②③先端丸タイプ 小頭型：D=8～25

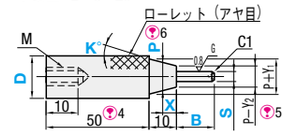

①テーパ形状固定のみ 3 大頭型：D=10L～20L

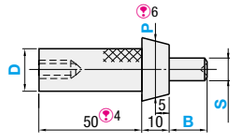

④テーパ段差なしタイプ D=8～25

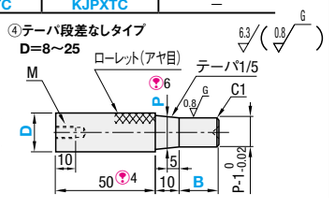

S	g6
3.00	−0.002 −0.008
3.01～ 6.00	−0.004 −0.012
6.01～10.00	−0.005 −0.014
10.01～18.00	−0.006 −0.017
18.01～29.00	−0.007 −0.020

1 無電解ニッケルメッキは追加工MNをご利用ください。
2 SUS440C相当はD部に識別用の溝がつきます。
3 大頭型の図面で、特に表記のない部分は、小頭型と同じです。
4 持ち手を短くする場合は追加工ZCをご利用ください。
5 各段のつなぎ部に幅1mm程度のニゲ溝（深さ0.2mm程度）が、つく場合があります。ニゲ溝なしは追加工NMNをご利用ください。
6 P寸部分（テーパ部）は研磨していません。
大頭型（D=10L～20L）はS45Cのみ適用

■①テーパ形状固定

型式 TYPE $S_{-0.02}^{0}$	TYPE S_{g6}	D	指定0.01mm単位 P	S（P−1≧S）	指定1mm単位 B	K°	X	Y1・Y2	M	¥基準単価 $S_{-0.02}^{0}$ KJPDT	KJPDTH	KJPDTS	KJPDTC	S_{g6} KJPGDT	KJPGDTH	KJPGDTS	KJPGDTC
(S45C) KJPDT (S45C焼き入れ) KJPDTH (SUS304) KJPDTS (SUS440C) KJPDTC	(S45C) KJPGDT (S45C焼き入れ) KJPGDTH (SUS304) KJPGDTS (SUS440C) KJPGDTC	8	4.00～ 6.00	3.00～ 5.00	(S<8の場合) 5～25 (S≧8の場合) 5～40 SUS304の場合 B≦S×5	テーパ 1/5	5	1	M4	1,580	2,100	2,590	2,920	1,680	2,200	2,690	3,020
		10	4.00～ 8.00	3.00～ 7.00					M5	1,580	2,100	2,590	2,920	1,680	2,200	2,690	3,020
		12	5.00～10.00	3.00～ 9.00						1,700	2,240	2,690	3,020	1,800	2,340	2,790	3,120
		16	8.00～14.00	3.00～13.00						1,900	2,410	2,890	3,250	2,000	2,510	2,990	3,350
		20	10.00～18.00	5.00～17.00						2,100	2,600	3,120	3,510	2,200	2,700	3,220	3,610
		25	15.00～23.00	8.00～22.00						2,300	2,900	3,480	3,920	2,400	3,000	3,580	4,020
		10L	10.00～16.00	5.00～15.00						2,080	2,650	—	—	2,180	2,750	—	—
		12L	12.00～20.00	6.00～19.00						2,280	2,850	—	—	2,430	3,000	—	—
		16L	16.00～25.00	8.00～24.00						2,530	3,100	—	—	2,730	3,300	—	—
		20L	20.00～30.00	10.00～29.00						2,830	3,400	—	—	3,080	3,650	—	—

■②角度選択タイプ（X寸は固定）③X寸選択タイプ（角度K°は固定）

型式 TYPE $S_{-0.02}^{0}$ ②角度選択	③X寸選択	D	指定0.01mm単位 P	S	1mm単位 B	K° 選択	K° 固定	X 選択	X 固定	Y1・Y2	条件	M	¥基準単価 ②角度選択 KJPKT	KJPKTH	KJPKTS	KJPKTC	③X寸選択 KJPXT	KJPXTH	KJPXTS	KJPXTC
(S45C) KJPKT (S45C 焼入) KJPKTH (SUS304) KJPKTS (SUS440C) KJPKTC	(S45C) KJPXT (S45C 焼入) KJPXTH (SUS304) KJPXTS (SUS440C) KJPXTC	10	4.21～ 7.59	3.00～ 5.98	5～25 SUS304の場合 B≦S×5	10 15	テーパ 1/5	1 2 3	5	K°=10のとき、1.8 K°=15のとき、2.7 X=1のとき、Y1=1.8 Y2=0.2 X=2のとき、Y1=1.6 Y2=0.4 X=3のとき、Y1=1.4 Y2=0.6	K°=10のとき、S<P−2.8 D>P+2.8 K°=15のとき、S<P−3.7 D>P+3.7 X=1のとき、S<P−1.2 D>P+2.8 X=2のとき、S<P−1.4 D>P+2.6 X=3のとき、S<P−1.6 D>P+2.4	M5	2,000	2,600	3,120	3,510	1,850	2,450	2,920	3,290
		12	5.00～ 9.59	3.00～ 7.98									2,200	2,750	3,290	3,700	2,050	2,600	3,090	3,470
		16	8.00～13.59	4.00～11.98									2,400	2,900	3,490	3,930	2,250	2,750	3,290	3,700
		20	10.00～17.59	6.00～15.98									2,600	3,100	3,720	4,190	2,450	3,000	3,520	3,960
		25	15.00～22.59	8.00～20.98									2,800	3,400	4,080	4,590	2,650	3,250	3,880	4,370

■④テーパ段差なしタイプ

型式 TYPE テーパ段差なし	D	指定0.01mm単位 P	指定1mm単位 B	M	¥基準単価 KJPDTN	KJPDTNH
(S45C) KJPDTN (S45C 焼入) KJPDTNH	8	4.00～6.00	(P−1<8の場合) 5～25 (P−1≧8の場合) 5～40	M4	1,850	2,300
	10	4.00～8.00		M5	1,850	2,300
	12	5.00～10.00			1,980	2,410
	16	8.00～14.00			2,220	2,810
	20	10.00～18.00			2,450	3,040
	25	15.00～23.00			2,690	3,390

Order 注文例

①テーパ形状固定 ②角度選択タイプ ③X寸選択タイプ ④テーパ段差なしタイプ

型式（TYPE・D）－P－S－B－K－X
KJPDT8 － P5.01 － S3.00 － B10
KJPKTH20 － P16.00 － S8.00 － B20 － K10
KJPXTH20 － P15.00 － S10 － B13 － X3
KJPDTN16 － P8.00 － B20

Delivery 出荷日

●テーパ形状固定・角度選択タイプ・X寸選択タイプ

3 日目出荷 ／ ストークA早割 翌日出荷 300円/1明細行 ／ ストークA 翌日出荷 500円/1本 ／ ご注文締切 PM 3:00迄 PM 6:00迄 P.128

ストークA早割は1明細行当たり一律300円
ストークAは3本以上で1明細行当たり一律1,350円
標準対応大口以上はストーク対応なし

●テーパ段差なしタイプ

3 日目出荷

Price 価格

■数量スライド価格（1円未満切り捨て）P.127

数量区分	標準対応 小口				大口	個別対応 大口
数量	1～19	20～34	35～49	50～99	100～200	201～
値引率	基準単価	5%	10%	18%	18%	お見積り
出荷日	通常				+9日	

表示数量超えはWOSにてご確認ください。

Alteration 追加工

型式－P－S－B－K－X－（CH・KH・ZC・NMN…etc.）
KJPDT16 － P12.00 － S10.00 － B15 － NMN
KJPDTN10 － P8.00 － B10 － ZC30 － KF － KJPDTN10

3 日目出荷 ⊗ストーク不可

Alterations	Code	Spec.	¥/1Code
表面処理追加（無電解ニッケルメッキ）	MN	無電解ニッケルメッキを追加します。 材質S45Cのみ適用 ⊗STCとの併用不可	300
表面処理追加（四三酸化鉄皮膜）	STC	四三酸化鉄皮膜を追加します。 材質S45Cのみ適用 ⊗MNとの併用不可	200
指定文字刻印	KF	アルファベットまたは数字を刻印します。 指定方法 KF—MISUMI0034 印字種類：アルファベット・数字 ・（ピリオド） ⊗持ち手長さ10は適用不可 刻印にハイフン(−)等、上記以外の記号は刻印できません。 刻印の文字に対してピンの向きは任意になります。 KH併用時には、裏側に刻印します。 数字は連続最大8文字まで適用 他のオプションと併用する際は最後に入力ください。	800
P寸法刻印	KH	ローレット部に平取りをしてP寸法を刻印します。（文字の向きは任意となります。） ⊗持ち手長さ10は適用不可 KF併用時には、裏側に刻印します	300

2(持ち手)	最大文字数 小頭	最大文字数 大頭
20	5	—
30	10	5
40	12	10
50		

Alterations	Code	Spec.	¥/1Code
持ち手長さ変更	ZC	持ち手長さ50を10・20・30・40に変更します。 ⊗持ち手長さ10のときはタップ穴はつきません。 持ち手長さ10、20のとき、P≧5かつピン全長（10+Bまたは L+10）≦30の場合のみ適用。 大頭型は持ち手長さ30、40のみ適用 ⊗持ち手長さ10のときKH・KFとの併用不可。	200
チェーン追加工	CH	紛失防止用のチェーン（長さ600mm）をゲージ本体にセットします。 チェーン単体のみはP.1912をご利用ください。	500
ニゲ溝なし追加工	NMN	ローレットとテーパ部の間にあるニゲ溝をなしにします。 ⊗大頭型は適用不可	300