フランジ付　歯付アイドラー

ーMXL・XLタイプー

■アイドラー用に、タイミングプーリの軸穴加工Ⓨもお選びいただけます。 P.1423・P.1425

■アイドラー軸（片持ちピン）は P.903～926からお選びいただけます。
■テンショナーは P.1607～1608からお選びいただけます。

カタログ規格外品はこちら P.131
CADデータフォルダ名：19_Timing_Pulleys

RoHS

Type センターベアリング	Type 両サイドベアリング	M 材質 本体	M 材質 フランジ	M 材質 ベアリング	S 表面処理
AATF	AATFW	2000系アルミ合金	アルミ合金	スチール	白アルマイト
ANTF	ー				無電解ニッケルメッキ

●センターベアリングタイプ

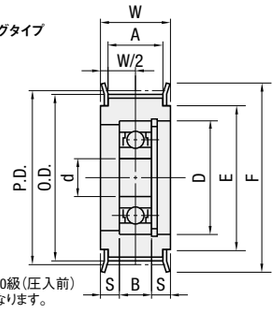

●両サイドベアリングタイプ

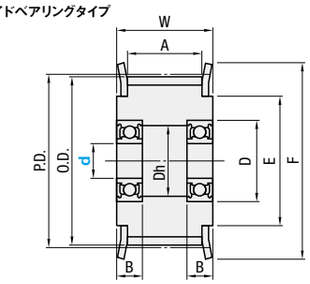

＊軸受精度JIS B1514 0級（圧入前）
ベアリングは圧入になります。

■MXLタイプ（センターベアリングタイプ）

型式 Type	歯数	対応ベルト	軸径 d	P.D.	O.D.	F	E	A	W	S	ベアリング寸法 No.	D	B	¥基準単価
AATF	20	MXL019	3	12.94	12.43	18	11	6	10	3	693ZZ×1	8	4	2,110
	22	MXL019	3	14.23	13.72	18	11	6	10	3	693ZZ×1	8	4	2,190
	24	MXL019	3	15.52	15.02	20	13	6	10	3	693ZZ×1	8	4	2,230
	30	MXL019	5	19.40	18.90	25	16	6	10	3	695ZZ×1	13	4	2,280
	36	MXL019	5	23.29	22.78	28	18	6	10	3	695ZZ×1	13	4	2,380
	40	MXL019	6	25.87	25.36	30	20	6	10	2.5	696ZZ×1	15	5	2,410
		MXL025						7.5	11.5	3.25				2,410
		MXL037						11	15	5				2,410
	50	MXL019	8	32.34	31.84	35	25	6	10	2	698ZZ×1	19	6	2,550
		MXL025						7.5	11.5	2.75				2,580
		MXL037						11	15	4.5				3,170
	60	MXL019	10	38.81	38.30	44	32	6	10	2	6900ZZ×1	22	6	2,660
		MXL025						7.5	11.5	2.75				2,700
		MXL037						11	15	4.5				3,860

■MXLタイプ（両サイドベアリングタイプ）

型式 Type	歯数	対応ベルト	軸径 d	P.D.	O.D.	F	E	A	W	Dh	ベアリング寸法 No.	D	B	¥基準単価
AATFW	16	MXL019	3	10.35	9.84	14	8	6	10	5	673ZZ×2	6	2.5	1,930
	20	MXL019	3	12.94	12.43	18	11	6	10	5	673ZZ×2	6	2.5	1,990
	22	MXL025	3	14.23	13.72	18	11	7.5	11.5	5	673ZZ×2	6	2.5	2,250
		MXL037						11	15					2,570
		MXL050						14	18					2,950
	24	MXL025	4	15.52	15.02	20	13	7.5	11.5	6	674ZZ×2	7	2.5	2,350
		MXL037						11	15					2,650
		MXL050						14	18					3,010
	30	MXL019	4	19.40	18.90	25	16	6	10	6	674ZZ×2	7	2.5	2,420
	36	MXL025	5	23.29	22.78	28	18	7.5	11.5	11	695ZZ×2	13	4	2,570
		MXL037						11	15					2,910
		MXL050						14	18					3,240
	40	MXL025	5	25.87	25.36	30	20	7.5	11.5	11	695ZZ×2	13	4	2,950
		MXL037	6					11	15	13	696ZZ×2	15	5	3,090
		MXL050						14	18					3,380
	50	MXL025	5	32.34	31.84	35	25	7.5	11.5	11	695ZZ×2	13	4	3,480
		MXL037	8					11	15	16.5	698ZZ×2	19	6	3,880
		MXL050						14	18					4,240
	60	MXL025	5	38.81	38.30	44	32	7.5	11.5	11	695ZZ×2	13	4	4,400
		MXL037	10					11	15	19.5	6900ZZ×2	22	6	4,700
		MXL050						14	18					5,120

■XLタイプ（センターベアリングタイプ）

型式 Type	歯数	対応ベルト	軸径 d	P.D.	O.D.	F	E	A	W	S	ベアリング寸法 No.	D	B	¥基準単価 AATF	¥基準単価 ANTF
AATF ANTF	18	XL025	6	29.11	28.60	36	24	7.5	12.5	3.25	626ZZ×1	19	6	2,410	2,890
		XL031						9	14	4				2,410	2,890
		XL037						11	16	5				2,410	2,890
	20	XL025	6	32.34	31.83	40	27	7.5	12.5	3.25	626ZZ×1	19	6	2,580	3,090
		XL031						9	14	4				2,580	3,090
		XL037						11	16	5				2,580	3,090
	22	XL025	8	35.57	35.07	45	30	7.5	12.5	2.25	628ZZ×1	24	8	2,680	3,210
		XL031						9	14	3				2,680	3,210
		XL037						11	16	4				2,680	3,210
		XL050						14	19	5.5				2,680	3,210
	25	XL025	10	40.43	39.92	48	35	7.5	12.5	2.25	6000ZZ×1	26	8	2,840	3,400
		XL031						9	14	3				2,860	3,430
		XL037						11	16	4				2,880	3,450
		XL050						14	19	5.5				3,100	3,720
	28	XL025	10	45.28	44.77	55	40	7.5	12.5	2.25	6000ZZ×1	26	8	2,900	3,480
		XL031	10					9	14	2.5	6200ZZ×1	30	9	2,920	3,500
	30	XL025	10	48.51	48.00	55	40	7.5	12.5	2.25	6000ZZ×1	26	8	2,920	3,500
		XL031	10					9	14	2.5	6200ZZ×1	30	9	2,960	3,550
		XL037						11	16	3.5				3,060	3,670
		XL050						14	19	5				4,000	4,800
	36	XL025	12	58.21	57.70	67	50	7.5	12.5	2.25	6001ZZ×1	28	8	3,040	3,640
		XL031	12					9	14	2	6201ZZ×1	32	10	3,140	3,760
		XL037						11	16	3				3,240	3,880
		XL050						14	19	4.5				4,180	5,010

■XLタイプ（両サイドベアリングタイプ）

型式 Type	歯数	対応ベルト	軸径 d	P.D.	O.D.	F	E	A	W	Dh	ベアリング寸法 No.	D	B	¥基準単価
AATFW	16	XL025	5	25.87	25.36	32	20	7.5	12.5	11	695ZZ×2	13	4	2,100
		XL031						9	14					2,200
		XL037						11	16					2,250
		XL050						14	19					2,690
	18	XL037	6	29.11	28.60	36	24	11	16	13	696ZZ×2	15	5	2,290
		XL050						14	19					3,110
	20	XL037	8	32.34	31.83	40	27	11	16	16.5	698ZZ×2	19	6	2,460
		XL050						14	19					3,180
	22	XL037	8	35.57	35.07	45	30	11	16	16.5	698ZZ×2	19	6	2,570
		XL050						14	19					2,990
	25	XL037	10	40.43	39.92	48	35	11	16	19.5	6900ZZ×2	22	6	2,920
		XL050						14	19					3,340
	28	XL037	10	45.28	44.77	55	40	11	16	19.5	6900ZZ×2	22	6	2,950
		XL050	12					14	19	25	6001ZZ×2	28	8	3,000
	30	XL037	10	48.51	48.00	55	40	11	16	19.5	6900ZZ×2	22	6	3,320
		XL050	12					14	19	25	6001ZZ×2	28	8	3,410
	36	XL037	10	58.21	57.70	67	50	11	16	19.5	6900ZZ×2	22	6	3,530
		XL050	12					14	19	25	6001ZZ×2	28	8	3,630

Delivery 出荷日

■センターベアリングタイプ
●AATF
3 日目出荷
急 ストークA 翌日出荷 200円/1本 ご注文締切 PM 6:00迄 P.128
3本以上で1明細行当たり一律540円
●ANTF
5 日目出荷

■両サイドベアリングタイプ
●AATFW
3 日目出荷
急 ストークA早割 翌日出荷 300円/1明細行 ご注文締切 PM 3:00迄
ストークA 翌日出荷 800円/1本 PM 6:00迄 P.128
ストークA早割は1明細行当たり一律300円
ストークAは3本以上で1明細行当たり一律2,160円

Price 価格

■数量スライド価格（1円未満切り捨て）P.127

数量区分	標準対応 小口				個別対応 大口
数　量	1～9	10～12	13～14	15～30	31～
値引率	基準単価	5%	10%	18%	お見積り
出荷日	通常				

表示数量超えはWOSにてご確認ください。

Alteration 追加工

型式 ー（FC・NFC・LFC・RFC）
AATF25XL037 ー FC43

Alteration	フランジカット	フランジカシメなし	フランジカシメ片側のみ
Code	FC	NFC	LFC・RFC
Spec.	フランジをカットして低くします。FC：0.5mm単位指定 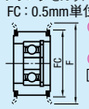 フランジ外周は表面処理されていません。 FC≧(O.D.)+1 FC≦F−2 指定方法 FC43	フランジをカシメずに出荷いたします。（フランジ付属）	止め輪側（RFC）又は止め輪反対側（LFC）の片側のみフランジをカシメて出荷いたします。（フランジ1枚付属） 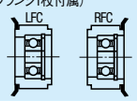
¥/1Code	300	無料	無料

Example 使用例

この使用例の組み合わせはWebで選定できます。
選定手順の詳細 P.115
e-Catalog検索キー #MA262 検索
＊e-Catalog検索BOXに検索キーを入力すると画面右側「モジュラアッセンブラ」エリアに結果が表示されます

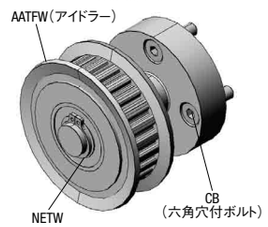

Order 注文例

●センターベアリングタイプ

型式 Type	歯数	対応ベルト
AATF	40	MXL037

●両サイドベアリングタイプ

型式 Type	歯数	対応ベルト	d
AATFW	22	MXL050	3