


# ベアリングカバー

ー標準タイプ・シール付タイプー

CADデータフォルダ名：14\_Bearings\_with\_Holder



標準タイプ  
●ベアリングの外輪おさえとしてご利用ください。

シール付タイプ  
●防塵・防水用途に適しております。

付属パッキン

Type		M材質	S表面処理	A付属品	
標準タイプ	シール付タイプ			オイルシール G種/D種	パッキン
BVFCC	BVFPC	S45C	四三酸化鉄皮膜 無電解ニッケルメッキ	ニトリルゴム	SCM435 (黒染)
BVFCCM	BVFPCM				
BVFCCS	BVFPCS	SUS304	—		SUSXM7


●標準タイプにオイルシールやパッキンは付属しません。

RoHS

# ベアリングカバー

ーノーマルタイプー

CADデータフォルダ名：14\_Bearings\_with\_Holder



フラットタイプ

インロー付タイプ

フラットタイプ		インロー付タイプ		M材質	S表面処理
丸フランジ	四角フランジ	丸フランジ	四角フランジ		
—	BVFS	—	BVIS	S45C	—
BVFCM	BVFSM	BVICM	BVISM	S45C	無電解ニッケルメッキ
—	—	BVICA	BVISA	A5052	白アルマイト
BVFCs	—	—	—	SUS304	—

RoHS

●付属オイルシールは組み込まず出荷いたします。組付け時に取付ください。

型式		適用 ベアリング	Dh7	許容差	D2	dh	T	P.C.D.	d2	d3	d4	t2	シール付						固定用 ボルト (付属品)	
Type	No.												S1	S2	St	適用 オイルシール 内径	付属 オイルシール	バックシン溝部 バックシン		
																		d5		d6
(標準タイプ) BVFCC BVFCCM BVFCCS  (シール付タイプ) BVFPC BVFPCM BVFPCS	10	6000 7000	26	0 -0.021	41	23	6	33	16				25	17	4	15	G15254	26	38.5 (38)	M3×8
	12	6001 7001	28		43	25	6	35											G15254	
	15	6002 7002	32	0 -0.025	48	28	6	40	21	6.5	3.5	3.1	32	22	5	20	G20325	34	45.5 (45)	
	17	6003 7003	35		48	31														
	20	6004 7004	42	58	36	7	48	26	8	4.5	4.1	35	27	6	25	D25356	42	54.5 (54)	M4×10	
	25	6005 7005	47	63	41	8	53	31				40	32	7		30	D30407	47		59.5 (59)
	30	6006 7006	55	0 -0.030	78		48	64	41	9.5	5.5	5.1	50	42	6.5		40	D40506.5		55

●ds寸法が付属パッキン内径、ds( )内寸法がパッキン外径になります。

Order  
注文例

型式

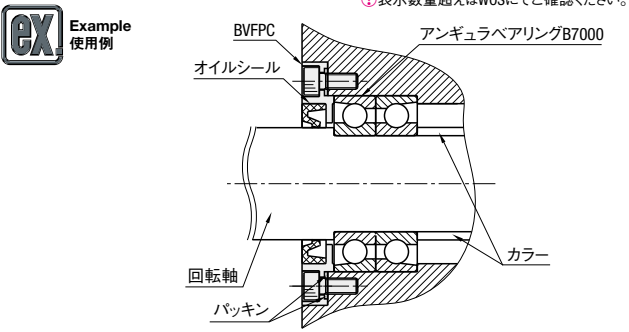
BVFCC10  
BVFPC20

Delivery  
出荷日

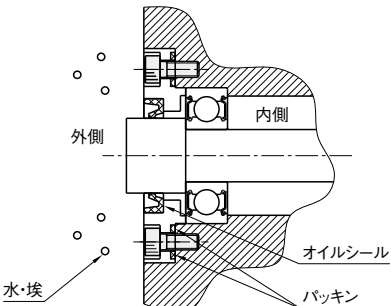
3 日目出荷

数量区分	標準対応				個別対応
	小口	大口	大口	大口	
数量	1~9	10~14	15~19	20~29	30~
値引率	基準単価	5%	10%	18%	お見積り
出荷日	通常				

●表示数量超えはWOSにてご確認ください。



No.	¥基準単価					
	標準	標準	標準	標準	標準	標準
10	1,170	1,290	1,990	2,090	2,300	2,910
12	1,370	1,500	2,320	2,520	2,770	3,470
15	1,560	1,720	2,650	2,970	3,260	4,060
17	1,760	1,930	2,990	3,340	3,670	4,570
20	1,950	2,150	3,320	3,710	4,070	5,070
25	2,100	2,310	3,570	3,980	4,380	5,450
30	2,170	2,390	3,810	4,250	4,680	5,900



型式		適用 ベアリング	適用 ボルト	H	P.C.D.	W	T	d	d1	D	S	¥基準単価																																										
Type	V											フラットタイプ				インロー付タイプ																																						
												丸フランジ	四角フランジ	丸フランジ	四角フランジ	丸フランジ	四角フランジ	丸フランジ	四角フランジ																																			
												BVFCM	BVFCs	BVFS	BVFSM	BVICM	BVICA	BVIS	BVISM	BVISA																																		
フラットタイプ (丸フランジ) BVFCM BVFCs	4	673	M3	26	16	21	5	3.5	6.5	6	1.5	960	1,470	1,590	1,670	1,160	970	1,760	1,900	1,680																																		
	5	674																			7																																	
	6	693																				8																																
	8	623・694																					10																															
	10	624・695	13																																																			
	11	605・696		14																																																		
	12	625			16																																																	
	13	606				17																																																
	15	626・698	19																																																			
	18	608・6900		22																																																		
	20	628・6901			24																																																	
	21	6000				26																																																
インロー付タイプ (丸フランジ) BVICM BVICA	23	6001・6902	M4				39	28	31	6	4.5	8.0	17	2.0	1,160	2,140	1,740	1,870	1,340	1,170	1,910	2,080	1,880																															
	25	6200・6903		46																				35	36	7	5.5	9.5	28	2.0	1,360	2,450	1,880	2,070	1,540	1,360	2,050	2,280	2,070															
	26	6201・6002			51																																			38	41	8	6.5	11.0	30	2.0	1,590	2,800	2,020	2,300	1,760	1,530	2,160	2,500
	30	6202・6003				58																																																
	32	6904・6203	63				50	48	10	8.5	13.0	37	2.0	2,220	3,600	2,470	2,930	2,400	2,200	2,590	3,140	2,910																																
	35	6004・6905		70																			57	54	11	9.5	14.0	42	2.0	2,440	3,970	2,590	3,150	2,680	2,470	2,740	3,420	3,180																
	40	6204・6005・6906			89																																		75	68	12	10.5	15.0	47	2.0	2,680	4,260	3,240	3,810	3,500	4,110	4,820	4,410	
	46	6205				107																																																93
	47	6006・6907	120				106	94	14	12.5	17.0	58	2.0	3,140	4,820	3,800	4,410	4,100	4,710	5,420	5,010																																	
	56	6206・6007・6908		140																		126	114	16	13.5	18.0	65	2.0	3,370	5,000	3,980	4,590	4,280	4,890	5,600	5,190																		
64	6008・6207・6208	160			146																																134	17	14.5	19.0	72	2.0	3,600	5,230	4,210	4,820	4,510	5,120	5,830	5,420				

Order  
注文例

型式

BVFS10  
SF-BVFCM10

脱脂洗浄サービス P.124

Delivery  
出荷日

3 日目出荷

数量区分	標準対応				個別対応
	小口	大口	大口	大口	
数量	1~9	10~14	15~19	20~29	30~
値引率	基準単価	5%	10%	18%	お見積り
出荷日	通常				

●表示数量超えはWOSにてご確認ください。

Alteration  
追加加工

型式

BVFCM10 - FC3-NC

5 日目出荷

Alterations	止まり穴変更	取付穴数変更	取付穴種変更
Code	FC	MXC	NC
Spec.	V穴を止まり穴に変更します。 FC=指定1mm単位 3≤FC≤T-1 指定方法 FC4	取付穴数4コ〜6コ に変更します。 ●丸フランジの み適用 指定方法 MXC	取付穴をキリ穴に変 更します。 穴径=d(規格表) 指定方法 NC
¥/1Code	無料	350	無料