


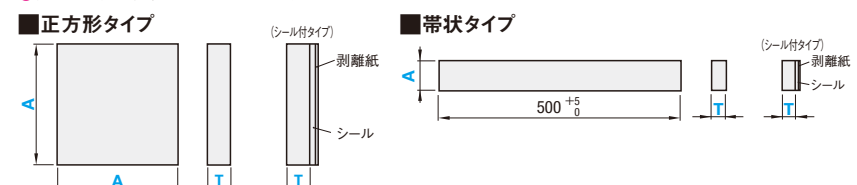
類似寸法は加工部品Cナビ <http://cp.misumi.jp/10-013/>

CADデータフォルダ名: 39_Urethanes


ハネナイト®は衝撃・振動吸収性に優れ、外力を受けてもほとんど反発せずエネルギーを吸収する素材です。ワークの受けに最適です。特性詳細は P369



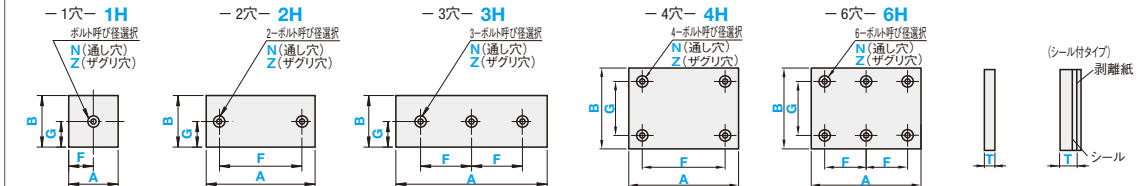
A寸固定タイプ		A・B寸指定タイプ		材質	硬度	色
シール無	シール付	シール無	シール付			
UNSE	UNSEFA	UNSET	UNSETFA	低弾性ゴム(ハネナイト®GP-35L)	ショアA32	黒
UNLE	UNLEFA	UNLET	UNLETA	低弾性ゴム(ハネナイト®GP-60L)	ショアA57	黒



A・B寸指定—標準タイプ—



A・B寸指定—穴加工付タイプ—



シール付タイプT5以上は、自重で粘着テープがはがれる場合があります。仮止め用としてお使い頂くか、ボルト止めと併用してお使いください。
 A・B寸公差が変更になりました。上記精度基準をご確認ください。

正方形タイプ			帯状タイプ			A・B寸指定—標準タイプ—		
型式	T	A	型式	T	A	型式	T	指定1mm単位
シール無	15	250	シール無	1	3	UNSET	10~350	10~350
シール付	20	250	シール付	2	5	UNLETA	10~250	10~250
UNSE	30	250	UNLE	3	10			
UNLE	40	250		5	20			
	50	250		10	30			
	80	250		15	40			
	100	250		20	50			
				30	100			

A・B寸指定—穴加工付タイプ—		指定1mm単位 (A≥B≥T)		指定0.5mm単位		ボルト呼び径選択	
Type	呼び	A	B	F	G	N(通し穴)	Z(ザグリ穴)
シール無 UNSET UNLET	1H	25~350	25~350	9~341 (1H・2H・4Hタイプ)	5~345 (1H・2H・3Hタイプ)	3	—
	2H						
	3H						
シール付 UNSETA UNLETA	4H	25~250	25~250	9~241 (1H・2H・4Hタイプ)	5~245 (1H・2H・3Hタイプ)	4	—
	20						
	30						

F寸の指定範囲は、1Hタイプ選択の場合：d(d1)/2+2.5≤F≤A-d(d1)/2-2.5、2H・4Hタイプ選択の場合：d(d1)+5≤F≤A-d(d1)-5、3H・6Hタイプ選択の場合：d(d1)+5≤F≤A/2-d(d1)/2-2.5が必要です。
 G寸の指定範囲は、1H・2H・3Hタイプ選択の場合：d(d1)/2+2.5≤G≤B-d(d1)/2-2.5、4H・6Hタイプ選択の場合：d(d1)+5≤G≤B-d(d1)-5が必要です。(dは通し穴、d1はザグリ穴選択のとき)

Order 注文例

Order 注文例: 正方形タイプ・標準タイプ A UNSE10 - 100

Order 注文例: A・B寸指定—標準タイプ・穴加工付タイプ UNSET10 - 110 - 65 UNSET4H20 - 200 - 150 - F140 - G100 - Z5

Delivery 出荷日 3 日目発送

在庫 A 300円/1本 P390

同一サイズ3本以上は一律810円

Example 使用例

その他のゴム 低弾性ゴム(ハネナイト®)

Price 価格

数量スライド価格 (1円未満切り捨て) P89

数量	1~9	10~14	15~19	20~49
値引率	—	5%	10%	18%
標準単価	—	—	—	—

この製品の単価は、表中に表示されている基準単価に素材係数を掛けた金額になります。(1円単位は切捨て)

(例) 型式 UNSETA 1 - 200 - 200 のとき (基準単価) × (素材係数) = 標準タイプ単価
 1,650 × 1.1 = 1,815 単価1,810円

表示数量を超えは見積り

正方形タイプ		帯状タイプ		穴加工料金	
型式	¥基準単価	型式	¥基準単価	穴加工付 Type	ボルト呼び径 N(通し穴) Z(ザグリ穴)
シール無 UNSE (×1.0)	15 7,190	1 240	270	1H	100 150
シール付 UNSEFA (×1.1)	20 8,800	2 270	300	2H	200 250
シール無 UNLE (×1.0)	30 12,750	3 310	340	3H	300 350
シール付 UNLEFA (×1.1)	15 7,900	4 350	380	4H	400 500
UNLETA (×1.1)	20 9,680	5 390	420	6H	600 750
UNLETA (×1.1)	30 14,030	6 430	460		

A・B寸指定—標準タイプ・穴加工付タイプ 穴加工付タイプは、標準タイプに穴加工料金を加えた金額になります。

正方形タイプ		帯状タイプ		A・B寸指定—標準タイプ—						
Type	T	A	B	Type	T	A	B			
シール無 UNSET (×1.0)	1	10~50	360	—	シール無 UNLET (×1.0)	1	10~50	390		
		51~100	410	690			51~100	450	750	
		101~150	520	760			101~150	570	830	1,210
		151~200	680	1,030			151~200	740	1,130	1,390
		201~250	710	1,100			201~250	780	1,210	1,480
		251~300	730	1,130			251~300	800	1,240	1,770
		301~350	760	1,180			301~350	830	1,290	1,850
		10~50	370	—			10~50	400	—	—
		51~100	420	760			51~100	460	830	—
		101~150	560	930			101~150	610	1,020	1,390
151~200	710	1,150	151~200	780	1,260	2,050				
201~250	850	1,270	201~250	930	1,390	2,140				
251~300	880	1,350	251~300	960	1,480	2,390				
301~350	930	1,440	301~350	1,020	1,580	2,560				
10~50	390	—	10~50	420	—	—				
51~100	440	850	51~100	480	930	—				
101~150	590	1,100	101~150	640	1,210	1,670				
151~200	760	1,320	151~200	830	1,450	2,140				
201~250	1,020	1,520	201~250	1,120	1,670	2,220				
251~300	1,050	1,690	251~300	1,150	1,850	2,740				
301~350	1,100	1,780	301~350	1,210	1,950	2,990				
10~50	410	—	10~50	450	—	—				
51~100	460	930	51~100	500	1,020	—				
101~150	680	1,390	101~150	740	1,580	2,330				
151~200	880	1,800	151~200	960	1,970	2,620				
201~250	1,270	2,050	201~250	1,340	2,140	2,780				
251~300	1,350	2,210	251~300	1,430	2,300	3,540				
301~350	1,440	2,370	301~350	1,530	2,470	3,700				
10~50	640	—	10~50	700	—	—				
51~100	710	1,120	51~100	780	1,270	—				
101~150	1,070	2,130	101~150	1,170	2,470	3,680				
151~200	1,420	2,890	151~200	1,560	3,360	5,020				
201~250	1,890	3,340	201~250	2,070	3,880	5,360				
251~300	2,010	3,730	251~300	2,210	4,330	7,030				
301~350	2,250	3,880	301~350	2,470	4,510	7,540				
15~50	930	—	15~50	1,020	—	—				
51~100	1,300	2,890	51~100	1,430	3,180	—				
101~150	1,760	4,010	101~150	1,930	4,410	8,280				
151~200	2,010	4,820	151~200	2,210	5,300	8,540				
201~250	2,250	5,140	201~250	2,470	5,660	8,710				
20~50	1,100	—	20~50	1,210	—	—				
51~100	1,560	3,530	51~100	1,710	3,880	—				
101~150	2,160	4,820	101~150	2,370	5,300	10,210				
151~200	2,480	6,100	151~200	2,730	6,710	10,300				
201~250	2,890	6,430	201~250	3,180	7,060	10,370				
30~50	1,610	—	30~50	1,770	—	—				
51~100	2,290	5,140	51~100	2,520	5,660	—				
101~150	3,130	6,750	101~150	3,440	7,420	13,240				
151~200	3,610	9,240	151~200	3,980	9,900	13,550				
201~250	4,010	9,320	201~250	4,410	9,720	12,840				

Alteration 追加加工

Alteration 追加加工: 型式 UNSET4H5 - 100 - 80 - F75 - G40 - N4 - YC30

Alterations	Code	Spec.	¥/1Code	Alterations	Code	Spec.	¥/1Code
穴位置を左端面より指定	XC	XC=指定1mm単位 5≤XC≤336 (2H・4Hタイプ) d(d1)/2+2.5≤XC≤A-F-d(d1)/2-2.5 (3H・6Hタイプ) d(d1)/2+2.5≤XC≤A-2F-d(d1)/2-2.5	400	穴位置を下端面より指定	YC	YC=指定1mm単位 5≤YC≤336 d(d1)/2+2.5≤YC≤B-G-d(d1)/2-2.5	400