

小型ボールバルブ/小型ニードルバルブ


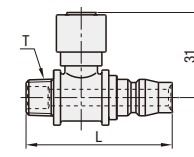

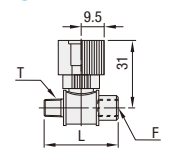

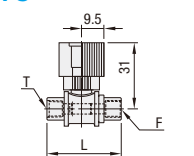
—ローレットタイプ—

ニードルバルブ

CADデータフォルダ名: 52_Pipes_Fitting_Valves

CADデータフォルダ名: 52_Pipes_Fitting_Valves

●小型ボールバルブ 写真は「開」状態です。反時計回りに90°回すと「閉」になります。

<p>●ローレットタイプ —PTオス・カブラシケット—</p>  <p>RoHS</p> <p>BBKB</p>  <p>材質 黄銅 S表面処理 クロムメッキ</p>	<p>●ローレットタイプ —PTオス・PFメス—</p>  <p>RoHS</p> <p>BBPTS</p>  <p>材質 黄銅 S表面処理 クロムメッキ</p>	<p>●ローレットタイプ —PTメス・PFメス—</p>  <p>RoHS</p> <p>BBFFS</p>  <p>材質 黄銅 S表面処理 クロムメッキ</p>
---	---	---

型式	T	L	¥基準単価	¥スライド単価
Type	No.	R (PT)	1~4コ	5~9
BBKB	11F	1/8	53	1,150
	22F	1/4		1,040
	33F	3/8		1,290


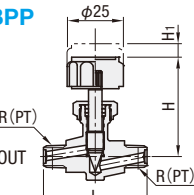

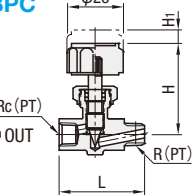

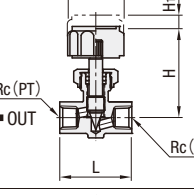

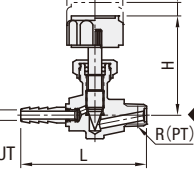
Order 注文例 型式 BBKB11F Delivery 出荷日 在庫品 翌日出荷 P89
表示数量超えはお見積り

型式	T	F	L	¥基準単価	¥スライド単価
Type	No.	R (PT) G (PF)	1~4コ	5~29	5~29
BBPTS	11F	1/8 1/8	43	1,930	1,830
	12F	1/8 1/4			
	21F	1/4 1/8			
	22F	1/4 1/4			
	32F	3/8 1/4			
	43F	3/8 3/8			

型式	T	F	L	¥基準単価	¥スライド単価
Type	No.	Rc (PT) G (PF)	1~4コ	5~29	5~29
BBFFS	11F	1/8 1/8	43	1,980	1,880
	12F	1/8 1/4			
	21F	1/4 1/8			
	22F	1/4 1/4			
	33F	3/8 3/8			
	43F	3/8 3/8			

●33F・43Fは高さ32になります。

●小型ニードルバルブ

<p>●PTオス・PTオス</p>  <p>RoHS</p> <p>NSBPP</p>  <p>材質 黄銅 S表面処理 クロムメッキ</p>	<p>●PTオス・PTメス</p>  <p>RoHS</p> <p>NSBPC</p>  <p>材質 黄銅 S表面処理 クロムメッキ</p>	<p>●PTメス・PTメス</p>  <p>RoHS</p> <p>NSBCC</p>  <p>材質 黄銅 S表面処理 クロムメッキ</p>	<p>●PTオス・ホース接続</p>  <p>RoHS</p> <p>NSBHR</p>  <p>材質 黄銅 S表面処理 クロムメッキ</p>
--	--	--	---

型式	R	L	H	H1	¥基準単価	¥スライド単価
Type	No.	(PT)	1~4コ	5~19	1~4コ	5~19
NSBPP	11	1/8	46	44	6	1,080
	22	1/4	46			1,020
	33	3/8	50			1,120


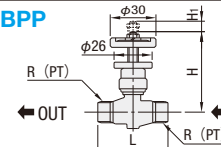

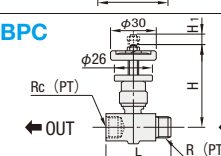

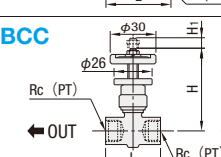
型式	R	Rc	L	H	H1	¥基準単価	¥スライド単価
Type	No.	(PT) (PT)	1~4コ	5~19	1~4コ	5~19	
NSBPC	11	1/8 1/8	38	41	6	950	
	22	1/4 1/4	42	44		950	
	33	3/8 3/8	45	44		950	

型式	Rc	Rc	L	H	H1	¥基準単価	¥スライド単価
Type	No.	(PT) (PT)	1~4コ	5~19	1~4コ	5~19	
NSBCC	11	1/8 1/8	32	41	6	950	
	22	1/4 1/4	36	44		950	
	33	3/8 3/8	40	44		950	

型式	適応ホース内径 (mm)	R	D	L	H	H1	¥基準単価	¥スライド単価
Type	No.	(PT)	1~4コ	5~19	1~4コ	5~19		
NSBHR	61	6 1/8	7	56	44	6	1,210	
	93	9 3/8	10.5	66			1,210	

Order 注文例 型式 NSBCC33 Delivery 出荷日 3 日目発送 ストック T 1,000円/1本 A 500円/1本 P90
表示数量超えはお見積り

仕様 使用流体 油・空気・水 使用温度範囲 -10~80°C (凍結なきこと) 最高使用圧力 0.98MPa

<p>●両おねじタイプ</p>  <p>RoHS</p> <p>NBPP</p>  <p>材質 黄銅 S表面処理 クロムメッキ</p>	<p>●おねじ・めねじタイプ</p>  <p>RoHS</p> <p>NBPC</p>  <p>材質 黄銅 S表面処理 クロムメッキ</p>	<p>●両めねじタイプ</p>  <p>RoHS</p> <p>NBCC</p>  <p>材質 黄銅 S表面処理 クロムメッキ</p>
---	--	---


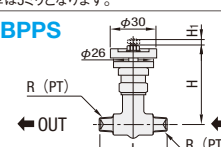

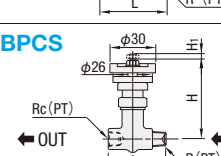

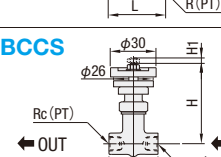
仕様

使用流体	油・空気・水
使用温度範囲	-10~80°C (凍結なきこと)
最高使用圧力	0.98MPa

ニードルバルブ部品名・材質表

部品番号	部品名	材質	個数	処理・加工
①	ハンドル	C3604BD	1	クロムメッキ
②	クラッドナット	C3604BD	1	クロムメッキ
③	リング	C2801P	2	—
④	Oリング	NBR	1	—
⑤	スピンドル	C3604BD	1	クロムメッキ
⑥	ボディ	C3771BD	1	クロムメッキ
⑦	ロックナット	C3604BD	1	クロムメッキ

●ステンレスニードルバルブの取付パネルの最大板厚は5ミリとなります。

<p>●ステンレス両おねじタイプ</p>  <p>RoHS</p> <p>NBPPS</p>  <p>材質 SUS304</p>	<p>●ステンレスおねじ・めねじタイプ</p>  <p>RoHS</p> <p>NBPCS</p>  <p>材質 SUS304</p>	<p>●ステンレス両めねじタイプ</p>  <p>RoHS</p> <p>NBCCS</p>  <p>材質 SUS304</p>
--	---	--

仕様

使用流体	油・空気・水・薬品
使用温度範囲	-20~150°C (凍結なきこと)
最高使用圧力	0.98MPa
推奨パネル穴径	φ14

ステンレスニードルバルブ部品名・材質表

部品番号	部品名	材質	個数	処理・加工
①	ボディ	SUS304	1	—
②	スピンドル	SUS304	1	—
③	Oリング	PTFE	2	—
④	リング	SUS304	3	—
⑤	クラッドナット	SUS303	1	—
⑥	ハンドル	C3604	1	クロムメッキ
⑦	銘板	Al1050P	1	—
⑧	ロックナット	C3604	1	クロムメッキ
⑨	産金	SUS304	1	—
⑩	六角ナット	SUS304	1	—
⑪	パネル用ロックナット	C3604	1	クロムメッキ

Order 注文例 型式 NBPP22 NBPPS33 Delivery 出荷日 3 日目発送 ●NBCC・NBCCS 在庫品 翌日出荷 P89
表示数量超えはお見積り

ニードルバルブの特長
 ●水・油・空気の流量微調整が出来ます。
 ●ボディとニードル部にクロムメッキを施しており、気密性の向上と要部の損傷を防止し、操作がスムーズです。
 ●スピンドル部にロックナットがついており振動によるスピンドルのゆるみを防止するロック機構を有しております。

52 管・継手
ホース・バルブ