規格追加 赤文字表示

MANIFOLDS -BLOCK TYPE-

油圧・水圧用ブロックマニホールド

-T字穴タイプ-

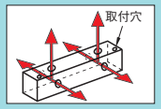

ステンレス・めっき品 脱脂洗浄サービス 対応商品詳細は下記URLへ http://fa.misumi.jp

CADデータフォルダ名：30_Manifolds

テーパおねじの推奨締付けトルク・貫通穴下穴情報は、P.1782をご参照ください。

RoHS



Type ピッチ(P)固定 25×32角	40角	50角	60角	70角	ピッチ(P)指定 25×32角	40角	50角	60角	70角	M材質	S表面処理	常圧
BMAS	BMAF	BMAFL	BMAFLK	BMAL	BMASP	BMAFP	BMAFLP	BMAFLKP	BMALP	SS400	三価クロメート 無電解ニッケルメッキ	20.6MPa ≒210kgf/cm²以下
—	BMAFM	BMAFLM	—	BMALM	—	BMAFMP	BMAFLMP	—	—			
BMASR	BMAFR	BMAFLR	—	—	BMASRP	BMAFRP	BMAFLRP	—	—	SUS304	—	1MPa ≒10kgf/cm²以下
—	BMAFS	—	—	—	—	BMAFSP	—	—	—	SUS316		
—	BMAFC	—	—	—	—	—	—	—	—	黄銅		

※図面はNo.4を選択時のものです。ボートねじ数は12となります。（ボートねじ数とはQ・R・Sのねじ合計の数を指します。）

ねじ部 JIS B0203 R(PT) ANSI/ASME B.I.20.1-1983(NPT)

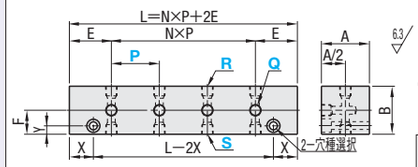

● 取付穴基本形状

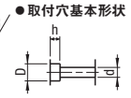

● 取付穴形状変更

通し穴(NA) タップ穴(T) ザグリタップ穴(ZT)

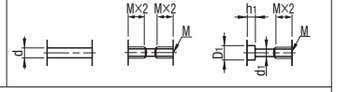

● 取付穴横変更の場合

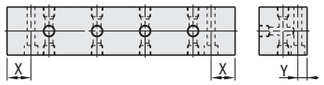

● 取付穴横変更

横ザグリ(YZ) 横通し穴(YN) 横タップ穴(YT) 横ザグリタップ穴(YH)

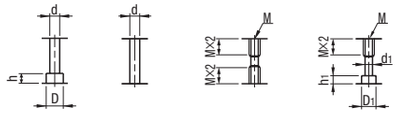

取付穴形状を自由にお選び頂けます。
取付穴形状変更を指定しない場合は、取付穴基本形状になります。

型式 Type	取付穴形状変更	No.	※Rc(PT), NPT選択 Q・R・S	ピッチP 固定タイプ	ピッチP 指定タイプ1mm単位	ピッチ数 N	ボートねじ数	A	B	E	F	X	Y	取り付け穴寸法 d	D	h	M	D1	d1	h1
(25×32角) ピッチ固定 BMAS BMASR / ピッチ指定 BMASP BMASRP	NA(通し)	1	1(1/8)	25	15～50	0	3	25	32	20	16	7.5	7	5.5	9.5	5.5	M5	8	4.2 (4.3)	4.5
		2				1	6													
		3				2	9													
		4				3	12													
		5				4	15													
		6			25～50	5	18													
		7				6	21													
		8				7	24													
(40角) ピッチ固定 BMAF BMAFM BMAFR BMAFS BMAFC / ピッチ指定 BMAFP BMAFMP BMAFRP BMAFSP	T(タップ) ZT(ザグリタップ) YZ(横ザグリ)	1	1(1/8) 2(1/4) 3(3/8) 1N(NPT1/8) 2N(NPT1/4) 3N(NPT3/8)	40	25～50	0	3	40	40	20	20	7.5	7	6.6	11	6.5	M6	9.5	5.1	5.5
		2				1	6													
		3				2	9													
		4				3	12													
		5				4	15													
		6			30～50	5	18													
		7				6	21													
		8				7	24													
(50角) ピッチ固定 BMAFL BMAFLM BMAFLR / ピッチ指定 BMAFLP BMAFLMP BMAFLRP	YN(横通し) YT(横タップ)	1	2(1/4) 3(3/8) 4(1/2) 6(3/4)	60	35～60	0	3	50	50	30	25	7.5	8	8.5	14	8.5	M8	11	6.8	6.5
		2				1	6													
		3				2	9													
		4				3	12													
		5				4	15													
		6			40～60	5	18													
(60角) ピッチ固定 BMAFLK / ピッチ指定 BMAFLKP	YH(横ザグリタップ)	1	2(1/4) 3(3/8) 4(1/2) 6(3/4)	60	35～60	0	3	60	60	30	30	7.5	8	8.5	14	8.5	M8	11	6.8	6.5
		2				1	6													
		3				2	9													
		4				3	12													
		5				4	15													
		6			40～60	5	18													
(70角) ピッチ固定 BMAL / ピッチ指定 BMALP		1	6(3/4) 8(1)	60	40～60	0	3	70	70	40	35	10	10	8.5	14	8.5	M8	11	6.8	6.5
		2				1	6													
		3				2	9													
		4				3	12													

d1寸法の( )はSUS304のみ

※印Q・R・Sは( )の前の1・2・3・4・6・8・1N・2N・3NのNo.でご指定ください。 ピッチ指定タイプはNo.1を選択できません。 SUS316・黄銅は6連までです。
ピッチを指定する場合には継手の取付に必要な寸法にご注意ください。 No.6・8の場合L/2に、No.7の場合左から2・3ポート、5・6ポートのP/2にも取付穴があります。
ブロック角□50タイプで直角方向のテーパねじを共に3/4を選択された場合、テーパおねじ同士が干渉する可能性がありますので、ブロック角□60タイプをご選択ください。
No.7・8の取付穴形状はNA・T・ZTからご選択ください。

No.	ピッチ(P)固定 ¥基準単価 25×32角 BMAS	BMASR	40角 BMAF	BMAFM	BMAFR	BMAFS	BMAFC	50角 BMAFL	BMAFLM	BMAFLR	60角 BMAFLK	70角 BMAL	BMALM
1	2,150	3,000	2,330	2,370	3,490	4,660	2,620	4,380	4,430	4,950	4,870	7,080	7,290
2	2,240	3,550	2,440	2,480	3,660	4,890	2,810	4,860	4,910	6,320	5,450	7,930	8,160
3	2,480	4,450	2,660	2,700	3,990	5,320	3,040	5,580	5,630	7,250	6,250	10,370	10,680
4	2,660	4,680	2,870	2,910	4,080	5,440	3,150	5,840	5,890	8,180	6,660	11,680	12,030
5	2,840	4,980	2,930	2,960	4,390	5,850	3,330	6,490	6,540	9,740	7,430	—	—
6	3,120	5,500	3,220	3,260	4,860	6,090	3,490	7,200	7,250	11,030	7,610	—	—
7	3,260	5,700	3,900	4,110	5,470	—	—	—	—	—	—	—	—
8	3,400	5,980	4,170	4,470	6,160	—	—	—	—	—	—	—	—

No.	ピッチ(P)指定 ¥基準単価 25×32角 BMASP	BMASRP	40角 BMAFP	BMAFMP	BMAFRP	BMAFSP	50角 BMAFLP	BMAFLMP	BMAFLRP	60角 BMAFLKP	70角 BMALP
2	2,980	4,190	3,040	3,040	4,560	4,910	5,400	5,460	7,020	5,980	9,410
3	3,150	4,850	3,230	3,230	4,850	5,430	6,080	6,130	7,900	6,740	12,120
4	3,190	6,050	3,260	3,260	5,000	5,650	6,310	6,360	8,840	7,100	13,490
5	3,370	6,930	3,450	3,450	5,170	6,160	6,930	6,980	10,400	7,850	—
6	3,650	8,070	3,540	3,540	5,270	6,470	7,000	7,230	11,500	7,990	—
7	3,800	8,140	4,570	4,650	6,400	—	—	—	—	—	—
8	3,970	8,400	4,920	4,920	7,460	—	—	—	—	—	—

■注文例・数量スライド・大口情報・出荷日 右ページ

規格追加 赤文字表示

AIR MANIFOLDS -BLOCK TYPE-

エア用ブロックマニホールド

-T字穴タイプ-

大口対応 BIG ORDER

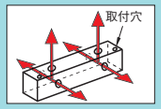

CADデータフォルダ名：30_Manifolds

テーパおねじの推奨締付けトルク・貫通穴下穴情報は、P.1782をご参照ください。

RoHS

Type ピッチ(P)固定 20角	25角	35角	50角	70角	ピッチ(P)指定 20角	25角	35角	50角	M材質	S表面処理	常圧
BMGFC	BMGF	BMGFK	BMGFL	BMGFB	BMGFCP	BMGFP	BMGFKP	BMGFLP	A5052	—	1MPa≒10kgf/cm²以下
BMGFCA	BMGFA	BMGFAK	BMGFLA	—	BMGFCAP	BMGFAP	BMGFAKP	BMGFLAP		白アルマイト	

※図面はNo.4を選択時のものです。ボートねじ数は12となります。（ボートねじ数とはQ・R・Sのねじ合計の数を指します。）

ねじ部 JIS B0203 R(PT) ANSI/ASME B.I.20.1-1983(NPT)

70角の材質はA6063になります

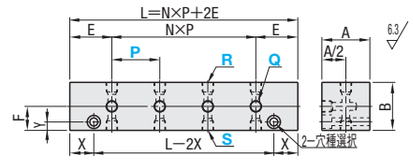

● 取付穴基本形状

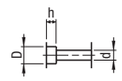

● 取付穴形状変更

通し穴(NA) タップ穴(T) ザグリタップ穴(ZT)

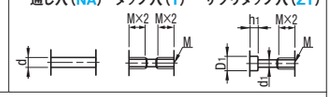

● 取付穴横変更の場合

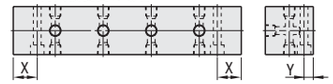

● 取付穴横変更

横ザグリ(YZ) 横通し穴(YN) 横タップ穴(YT) 横ザグリタップ穴(YH)

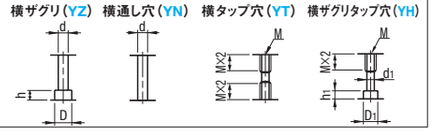

取付穴形状を自由にお選び頂けます。
取付穴形状変更を指定しない場合は、取付穴基本形状になります。
但し、20角で指定しない場合は、通し穴になります。

型式 Type	取付穴形状変更	No.	※Rc(PT), NPT, M(並目)選択 Q・R・S	ピッチP 固定タイプ	ピッチP 指定タイプ1mm単位	ピッチ数 N	ボートねじ数	A	B	E	F	X	Y	取り付け穴寸法 d	D	h	M	D1	d1	h1
(20角) ピッチ固定 BMGFC BMGFCA / ピッチ指定 BMGFCP BMGFCAP	T(タップ) YN(横通し) YT(横タップ)	1	1(1/8) M3(M3) M4(M4) 5(M5)	15	15～50	0	3	20	20	20	10	5	4	5.5	—	—	M5	—	—	—
		2				1	6													
		3				2	9													
		4				3	12													
		5				4	15													
		6				5	18													
		7			20～50	6	21													
		8				7	24													
(25角) ピッチ固定 BMGF BMGFA / ピッチ指定 BMGFP BMGFAP	NA(通し) T(タップ) ZT(ザグリタップ) YZ(横ザグリ) YN(横通し) YT(横タップ) YH(横ザグリタップ)	1	1(1/8) 2(1/4) 5(M5) 1N(NPT1/8) 2N(NPT1/4)	30	20～50	0	3	25	25	20	12.5	7.5	7	5.5	9.5	5.5	M5	8	4.2	4.5
		2				1	6													
		3				2	9													
		4				3	12													
		5				4	15													
		6				5	18													
		7			25～50	6	21													
		8				7	24													
(35角) ピッチ固定 BMGFK BMGFAK / ピッチ指定 BMGFKP BMGFAKP		1	1(1/8) 2(1/4) 5(M5) 1N(NPT1/8) 2N(NPT1/4)	30	20～50	0	3	35	35	20	17.5	7.5	7	5.5	9.5	5.5	M5	8	4.2	4.5
		2				1	6													
		3				2	9													
		4				3	12													
		5				4	15													
		6				5	18													
		7			25～50	6	21													
		8				7	24													
(50角) ピッチ固定 BMGFL BMGFLA / ピッチ指定 BMGFLP BMGFLAP		1	2(1/4) 3(3/8) 4(1/2)	40	35～60	0	3	50	50	25	25	8.5	8.5	8.5	14	8.5	M8	11	6.8	6.5
		2				1	6													
		3				2	9													
		4				3	12													
		5				4	15													
		6				5	18													
(70角) ピッチ固定 BMGFB		1	6(3/4) 8(1)	60	40～60	0	3	70	70	40	35	10	10	8.5	14	8.5	M8	11	6.8	6.5
		2				1	6													
		3				2	9													
		4				3	12													

※印Q・R・Sは( )の前の1・2・3・4・5・6・8・M3・M4・1N・2NのNo.でご指定ください。 ピッチ指定タイプはNo.1を選択できません。
ピッチを指定する場合には継手の取付に必要な寸法にご注意ください。 No.6・8の場合L/2に、No.7の場合左から2・3ポート、5・6ポートのP/2にも取付穴があります。
ブロック角□25タイプで直角方向のテーパねじ共に1/4を選択された場合、テーパおねじ同士干渉する可能性がありますので、ブロック角□35タイプをご選択ください。
No.7・8の取付穴形状はNA・T・ZTからご選択ください。

No.	ピッチ(P)固定 ¥基準単価 20角 BMGFC	BMGFCA	25角 BMGF	BMGFA	35角 BMGFK	BMGFAK	50角 BMGFL	BMGFLA	70角 BMGFB	ピッチ(P)指定 ¥基準単価 20角 BMGFCP	BMGFCAP	25角 BMGFP	BMGFAP	35角 BMGFKP	BMGFAKP	50角 BMGFLP	BMGFLAP
1	3,400	3,980	2,100	2,680	2,520	3,020	4,020	4,270	7,600	—	—	—	—	—	—	—	—
2	3,590	4,170	2,250	2,830	2,730	3,220	4,510	4,780	8,580	4,050	4,670	2,820	3,450	3,250	3,830	5,130	5,280
3	3,880	4,560	2,480	3,070	3,010	3,500	5,310	5,640	11,240	4,330	4,980	3,030	3,630	3,500	4,040	5,910	6,080
4	4,070	4,750	2,640	3,220	3,210	3,710	5,920	6,290	12,710	4,500	5,180	3,170	3,720	3,690	4,180	6,490	6,700
5	4,280	4,940	2,870	3,450	3,490	3,980	6,480	6,870	—	4,670	5,380	3,380	3,950	3,940	4,440	6,980	7,200
6	4,560	5,320	3,100	3,690	3,770	4,240	6,550	6,980	—	4,940	5,680	3,590	4,250	4,190	4,780	7,080	7,330
7	4,960	5,790	3,300	4,060	4,130	4,660	—	—	—	5,280	6,270	3,950	4,610	4,620	5,190	—	—
8	5,170	6,150	3,560	4,310	4,370	5,030	—	—	—	5,710	6,560	4,190	4,900	4,890	5,430	—	—

Order 注文例

型式 Type	取付穴形状変更	No.	Q	R	S	P
BMAF		4	Q3	R2	S3	
BMAFLP	NA	3	Q2	R4	S4	P45
BMGF	T	4	Q2	R5	S2	
BMGFLP	ZT	4	Q2	R3	S3	P50

Price 価格

■数量スライド価格 (1円未満切り捨て) P.81

数量	1～9	10～14	15～19	20～49	50以上
値引率	基準単価	5%	10%	15%	出荷日・価格共にお見積
出荷日	通常			+3日	

Delivery 出荷日

● SUS304・A5052・A6063品

3 日目発送 ストーク A 800円/1本 P.82

同一サイズ3本以上は一律2,160円

● SS400無電解ニッケルメッキ(ブロック角40) SUS316・黄銅・A5052白アルマイト品

3 日目発送

● SS400三価クロメート・SS400無電解ニッケルメッキ(ブロック角50・70)

5 日目発送 ストーク B 800円/1本 P.82

同一サイズ3本以上は一律2,160円

大口出荷日 +3 日目出荷 数量 20～49

ストーク対応なし

ミスミ FAメカ2009 3クリックで見積・注文へ! ミスミFA 検索 http://fa.misumi.jp/