

# Pole Mount 専用支柱取付アーム

## キーボードアーム(専用支柱対応)

ディスプレイ  
アーム  
固定・首振り



2D  
CAD

Delivery  
納期

ココが  
特長

### キーボードとマウス設置用支柱固定アーム

- 別売りのポールスタンドDPAM-PA10AX、DPAM-PA10DX(○9172ページ)に取付けて使用。
- マウスパッドはキーボード設置台の左右どちらにも取付可能。
- キーボードとマウスの設置台にリストレスト付き。

!  
ご注意

・固定には、DPAM-PA10AX、DPAM-PA10DXを利用ください。  
・外観および仕様は、予告なく変更することがあります。

### 出荷日

1~5台	翌日(当日)
6台~	都度見積

当日出荷は、17時までに都度お申し付けください。

在庫品



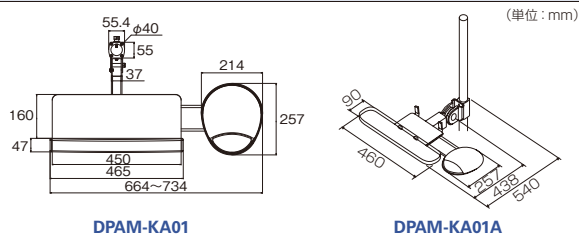
型式	耐荷重 (Kg)	重量 (Kg)	単 価		
			1~9台	10~14台	15台以上
DPAM-KA01	6	4	¥5,740	¥5,200	¥4,800
DPAM-KA01A	6	4.9	¥12,400	¥11,200	¥10,800

### 付属品

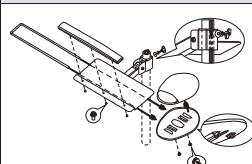


①	アーム取付ネジ	1本
②	アーム取付ネジ用ワッシャー大小	各1個
③	リストレスト	1枚
④	リストレスト取付ネジ	3本
⑤	集線具	1個
⑥	マウスパッド受け	1個
⑦	マウスパッド	1枚
⑧	マウスパッド受け取付ネジ	2個
⑨	マウスパッド固定レール	1本

### 外形寸法図



### 組立図



マウスパッドはキーボードの左右どちらでも取付可能です。

### DPAM-KA01A折りたたみ例



## タブレットPCも対応 多機能トレイ(卓上クランプ対応)



ココが  
特長

### 机等、どこでもクランプ可能な多機能トレイ。

- マウス、マニュアルにも便利。
- スペースが無い場所で、マウスの置き場を確保します。
- 50mm厚までの板ならどこでもクランプ可能です。
- トレイを斜めにしても、マウスが滑り落ちない、スツパ付き。



無料  
貸出  
AD23

2D  
CAD

Delivery  
納期

### 出荷日

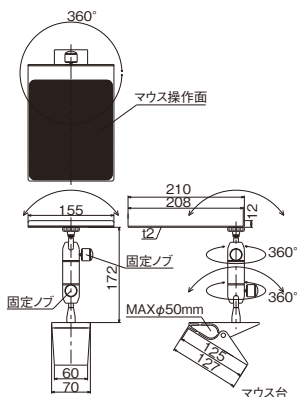
1~5台	翌日(当日)
6台~	都度見積

当日出荷は、17時までに都度お申し付けください。

在庫品

型式	取り付け方法	重量 (kg)	単 価		
			1~9台	10~14台	15台以上
DPAM-CMS	卓上クランプ	0.7	¥14,900	¥13,800	¥13,100

### 外形寸法図



### 使用例



2012.9  
2013.8