


フィンガーガード・フィルターキット

規格
拡大

RoHS

ココが
特長

ミスミ製、山洋電気製ファンとの嵌合保証品

- 40角～120角まで対応
- ミスミ製、山洋電気製ファンに最適な金属製フィンガーガード
- フィンガーガードとフィルターキットの2タイプをご用意
- MWFG-□AIは、MWFG-□の後継品となります

⚠
ご注意

- ・フィンガーガードとフィルターキットを取り付ける際は、羽根に接触しないよう正しく取り付けてください。
- ・MWFG-□AIは、MWFG-□の後継品となります。ただし、形状が異なりますのでご注意ください。
- ・MWFG-120Aを105.4mmピッチの120角DCファン/防滴DCファンに取り付ける際、M3ネジにて取付ください。

Delivery
納期

1個から注文OK!

出荷日

1～10個	翌日(当日)
11個～	都度見積

当日出荷は、17時までに都度お申し付けください。

在庫品

Order
注文例

型式
MWFG-120A



型式	サイズ	形状	基準単価			質量 (g)	
			1～4個	5～9個	10個～		
MWFG-40A	40角	金属製 フィンガー ガード	¥230	¥210	¥190	6	
MWFG-60A	60角		¥260	¥240	¥220	13	
MWFG-80A	80角		樹脂製 フィルター キット	¥300	¥280	¥250	22
MWFG-92A	92角						28
MWFG-120A	120角	42					
MPFG-60	60角	16					
MPFG-80	80角	樹脂製 フィルター キット	¥300	¥280	¥260	31	
MPFG-92	92角					35	
MPFG-120	120角					54	

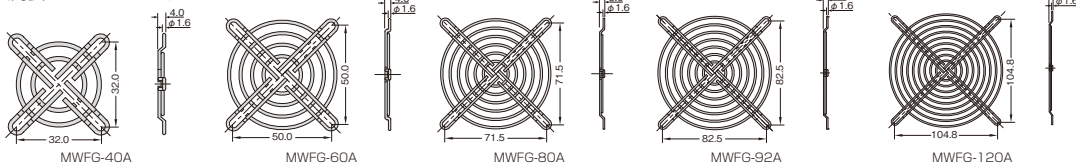
仕様

金属製フィンガーガード	スチール・ニッケルクロムメッキ
樹脂製フィルターキット	樹脂:UL94V-0

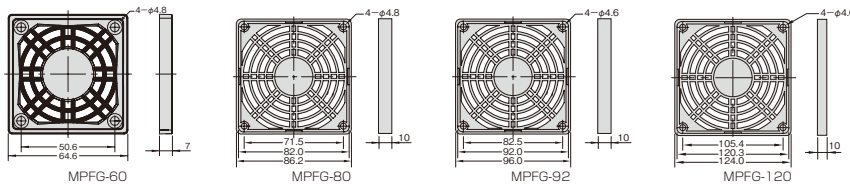
外形図

金属製フィンガーガード

(単位: mm)



樹脂製フィルターキット



フィルターキットの取り付け手順

①ガードを取り付けネジでファンと固定します。
ネジは別途ご用意ください。


②リテーナーでフィルターをはさみ、ガードにはめ込みます。リテーナーとフィルターは取り外し可能です。



フィルターキットの構成部品

リテーナー、フィルター、ガードの3点の部品で構成されています。フィルターの目の細さは、35PPI(1インチ当たりの穴の数)

(例: 120角フィルターキット)



金属製フィンガーガードの取付例

ACファン(セット品)119角 AC11938-Sシリーズに正面と裏面の両方にフィンガーガードを取付けた場合
裏面に取付けることで内部配線作業時、接触防止になります。

DCファン120角 R1238L24BPLB-7シリーズに正面と裏面の両方にフィンガーガードを取付けた場合

裏面に取付けることで内部配線作業時、接触防止になります。
ただし、ファンとフィンガーガードは、M3ネジで取付けをお願いします。



ファン

≪

ファン

セクション
ガイド

ACファン

DCファン

防滴
DCファンACファン
(セット品)DCファン
(セット品)ファン
技術情報ファン
オプション