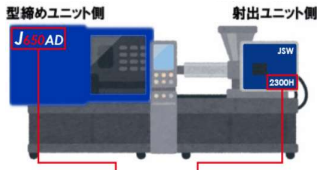


JSW(日本製鋼所)

■機種・銘板の見方 JSW・ADシリーズ、EL3シリーズ



(例)
型締めユニット側が"J650AD"
射出ユニット側が"2300H" の場合

対象機種は "AD-2300H" を選択ください

成形機本体から機種名とユニット番号を確認

■機種×スクリュ径×対応部品取り扱い対照表

※黄色部分がミスミ取り扱い

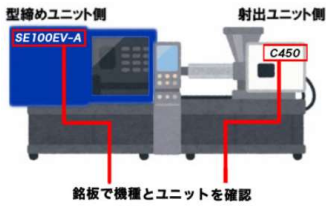
※□□□部分はトン数

シリーズ	ユニット	スクリュ径	3点セット(チェックリング)		スクリュ	
			爪あり	爪なし	サブフライト	フルフライト
J□□□AD	30H	22	○	×	○	○
		25	○	×	○	○
	60H	28	○	×	○	○
		32	○	×	○	○
	110H	32	○	×	○	○
		35	○	×	○	○
	180H	35	○	×	○	○
		40	○	×	○	○
		45	○	×	○	○
	460H	46	○	×	○	○
		53	×	×	×	×
	890H	58	×	×	×	×
		72	×	×	×	×
	1400H	72	×	×	×	×
2300H	84	×	×	×	×	
	92	×	×	×	×	
3100H	92	×	×	×	×	
J□□□EL3	110H	32	○	×	○	○
		35	○	×	○	○
	460H	46	○	×	○	○
		53	×	×	×	×
	890H	58	×	×	×	×
		72	×	×	×	×
	1400H	72	×	×	×	×
	2300H	84	×	×	×	×
		92	×	×	×	×
	3100H	92	×	×	×	×

住友重機械工業

■機種・銘板の見方

住友重機械工業・SEシリーズ



(例)

型締めユニット側が"SE100EV-A"
射出ユニット側が"C450" の場合

対象機種は "SE-C450" を選択ください

■機種×スクリユ径×対応部品取り扱い対照表

※黄色部分がミスミ取り扱い

シリーズ	ユニット	スクリユ径	3点セット(チェックリング)			スクリユ	
			爪あり	爪なし	爪無し溝あり	サブフライト	フルフライト
SE18D	C30	14	×	○	○	×	○
		16	○	○	○	×	○
		18	○	○	○	×	○
		20	×	×	×	×	×
SE30D	C50S	18	○	○	○	×	○
		20	×	×	×	×	×
		22	×	×	×	×	×
	C75S	20	○	○	○	×	○
		22	○	○	○	×	○
SE50D	C75S	25	×	×	×	×	×
		20	○	○	○	×	○
		22	○	○	○	×	○
SE75D	C110S	25	×	×	×	×	×
		22	○	○	○	×	○
		28	○	○	○	×	○
	C160S	25	○	○	○	×	○
		28	○	○	○	×	○
		32	○	○	○	×	○
	C250M	28	○	○	○	×	○
		32	○	○	○	×	○
		36	×	×	×	×	×
SE100D	C160S	25	○	○	○	×	○
		28	○	○	○	×	○
		32	○	○	○	×	○
	C250M	28	○	○	○	×	○
		32	○	○	○	×	○
		36	×	×	×	×	×
	C360M	32	○	○	○	×	○
36		○	○	○	×	○	
40		○	○	○	×	○	
SE130D	C250M	38	○	○	○	×	○
		32	○	○	○	×	○
		36	×	×	×	×	×
	C360M	32	○	○	○	×	○
		36	○	○	○	×	○
		40	○	○	○	×	○
	C450M	36	×	×	×	×	×
40		○	○	○	×	○	
45		○	○	○	×	○	

※黄色部分がミスミ取り扱い

シリーズ	ユニット	スクリュ径	3点セット(チェックリング)			スクリュ	
			爪あり	爪なし	爪無し溝あり	サブフライト	フルフライト
SE180D	C360M	32	○	○	○	×	○
		36	○	○	○	×	○
		40	○	○	○	×	○
	C450M	36	×	×	×	×	×
		40	○	○	○	×	○
		45	○	○	○	×	○
	C510M	40	○	○	○	×	○
		45	○	○	○	×	○
		50	○	○	○	×	○
SE230S	C900L	45	×	×	×	×	×
		50	○	○	○	×	○
		56	×	×	×	×	×
SE280S	C1250L	50	○	○	○	×	○
		56	×	×	×	×	×
		63	×	×	×	×	×
SE350S	C1250L	50	○	○	○	×	○
		56	×	×	×	×	×
		63	×	×	×	×	×
	C1700L	63	×	×	×	×	×
		71	×	×	×	×	×
SE450S	C1700L	63	×	×	×	×	×
		71	×	×	×	×	×
	C2170L	63	×	×	×	×	×
		71	×	×	×	×	×
SE350HD	C1100L	50	○	○	○	×	○
		56	×	×	×	×	×
	C1600L	63	×	×	×	×	×
		71	×	×	×	×	×
	C2200L	63	×	×	×	×	×
		71	×	×	×	×	×
SE450HD	C2200L	63	×	×	×	×	×
		71	×	×	×	×	×
SE350HS	C1250L	50	○	○	○	×	○
		56	×	×	×	×	×
		63	×	×	×	×	×
	C1700L	63	×	×	×	×	×
		71	×	×	×	×	×

※黄色部分がミス取り扱い

シリーズ	ユニット	スクリュ径	3点セット(チェックリング)			スクリュ	
			爪あり	爪なし	爪無し溝あり	サブフライト	フルフライト
SE100DU-HP	C360M	32	○	○	○	×	○
		36	○	○	○	×	○
		40	○	○	○	×	○
	C110SHP	22	○	○	○	×	○
		25	○	○	○	×	○
	C160SHP	22	○	○	○	×	○
		25	○	○	○	×	○
		28	×	×	×	×	×
	SE180DU-HP	C510M	36	×	×	×	×
40			×	×	×	×	×
45			×	×	×	×	×
SE30EV-A	C35MN	14	×	×	×	×	×
		16	×	×	×	×	×
		18	×	×	×	×	×
	C35S	18	×	×	×	×	×
		20	×	×	×	×	×
	C65S	18	×	×	×	×	×
		20	×	×	×	×	×
		22	×	×	×	×	×
SE50EV-A	C65S	25	×	×	×	×	×
		18	×	×	×	×	×
		20	×	×	×	×	×
		22	×	×	×	×	×
	C110 S	22	○	○	○	×	○
		25	○	○	○	×	○
		28	×	×	×	×	×
	C160 S	25	○	○	○	×	○
		28	○	○	○	×	○
		32	○	○	○	×	○
		22	○	○	○	×	○
SE75EV-A	C110 S	25	○	○	○	×	○
		28	×	×	×	×	×
		22	○	○	○	×	○
	C160 S	25	○	○	○	×	○
		28	○	○	○	×	○
		32	○	○	○	×	○
	C250S	22	×	×	×	×	×
		25	○	○	○	×	○
		28	○	○	○	×	○
32		○	○	○	×	○	
C250M	28	○	○	○	×	○	
	32	○	○	○	×	○	
	36	×	×	×	×	×	
	14	×	○	○	×	○	
SE180DUZ	C30	16	○	○	○	×	○
		18	○	○	○	×	○
		20	×	×	×	×	×
		14	×	○	○	×	○

※黄色部分がミスミ取り扱い

シリーズ	ユニット	スクリュ径	3点セット(チェックリング)			スクリュ	
			爪あり	爪なし	爪無し溝あり	サブフライト	フルフライト
SE220EV-AHD	C750 M	45	○	○	○	×	○
		50	○	○	○	×	○
	C1100L	45	×	×	×	×	×
		50	○	○	○	×	○
		63	×	×	×	×	×
	SE250EV-AHD	C750 M	45	○	○	○	×
50			○	○	○	×	○
C1100L		45	×	×	×	×	×
		50	○	○	○	×	○
		63	×	×	×	×	×
SE280EV-AHD		C1100L	45	×	×	×	×
	50		○	○	○	×	○
	63		×	×	×	×	×
	C1600 L	63	×	×	×	×	×
		71	×	×	×	×	×
	C2200 L	63	×	×	×	×	×
		71	×	×	×	×	×
		80	×	×	×	×	×
SE315EV-AHD	C1100L	45	×	×	×	×	×
		50	○	○	○	×	○
		63	×	×	×	×	×
	C1600 L	63	×	×	×	×	×
		71	×	×	×	×	×
	C2200 L	63	×	×	×	×	×
		71	×	×	×	×	×
		80	×	×	×	×	×
SE350EV-AHD	C1100L	45	×	×	×	×	×
		50	○	○	○	×	○
		63	×	×	×	×	×
	C1600 L	63	×	×	×	×	×
		71	×	×	×	×	×
	C2200 L	63	×	×	×	×	×
		71	×	×	×	×	×
		80	×	×	×	×	×
SE385EV-AHD	C1100L	45	×	×	×	×	×
		50	○	○	○	×	○
		63	×	×	×	×	×
	C1600 L	63	×	×	×	×	×
		71	×	×	×	×	×
	C2200 L	63	×	×	×	×	×
		71	×	×	×	×	×
		80	×	×	×	×	×
SE450EV-AHD	C2200 L	71	×	×	×	×	×
		80	×	×	×	×	×
	C3000 L	71	×	×	×	×	×
		80	×	×	×	×	×
SE500EV-AHD	C2200 L	71	×	×	×	×	×
		80	×	×	×	×	×
	C3000 L	71	×	×	×	×	×
		80	×	×	×	×	×
		90	×	×	×	×	×
SE230HY	C1250L	50	○	○	○	×	○
		56	×	×	×	×	×

※黄色部分がミス取り扱い

シリーズ	ユニット	スクリュ径	3点セット(チェックリング)			スクリュ	
			爪あり	爪なし	爪無し溝あり	サブフライト	フルフライト
SE260HY	C1250L	50	○	○	○	×	○
		56	×	×	×	×	×
	C1600L	56	×	×	×	×	×
		63	×	×	×	×	×
	C2500L	71	×	×	×	×	×
		80	×	×	×	×	×
SE260HY	C1250	50	○	○	○	×	○
		56	×	×	×	×	×
	C1600	56	×	×	×	×	×
		63	×	×	×	×	×
SE350HY	C2500	71	×	×	×	×	×
		80	×	×	×	×	×

芝浦機械(東芝)

■機種・銘板の見方

芝浦機械・ECシリーズ



銘板で機種とユニットを確認

(例)

型締めユニット側が"EC220"

射出ユニット側が"IS280E-10A"の場合

対象機種は"EC-10A"を選択ください

ユニット表記: 射出記号およびバレル記号

■機種×スクリュ径×対応部品取り扱い対照表

※黄色部分がミスミ取り扱い

シリーズ	ユニット	スクリュ径	3点セット(チェックリング)		スクリュ	
			爪あり	爪なし	サブフライト	フルフライト
EC	0.1B	16	○	×	○	○
	0.4Z	14	○	×	○	○
	0.4Y	16	○	×	○	○
	0.4A	18	○	×	○	○
	0.4B	20	○	×	○	○
	1Y	22	○	×	○	○
	1.5Y	25	○	×	○	○
	1A	28	○	×	○	○
	1B	28	○	×	○	○
	1.5A	28	○	×	○	○
	2Y	28	○	×	○	○
	2A	32	○	×	○	○
	3Y	32	○	×	○	○
	2B	36	○	×	○	○
	3A	36	○	×	○	○
	4Y	36	○	×	○	○
	3B	40	○	×	○	○
	4A	40	○	×	○	○
	5A	40	○	×	○	○
	6Y	40	○	×	○	○
	6A	45	○	×	○	○
	7A	45	○	×	○	○
	8Y	45	○	×	○	○
	10Y	45	○	×	○	○
	10A	45	○	×	○	○
	8A	50	○	×	○	○
	8B	55	×	×	×	×
	17A	60	×	×	×	×
	17B	70	×	×	×	×
	27A	70	×	×	×	×
	34A	80	×	×	×	×
	54A	80	×	×	×	×
36A	80	×	×	×	×	
61A	95	×	×	×	×	
59A	95	×	×	×	×	
61B	100	×	×	×	×	
	105	×	×	×	×	
80A	105	×	×	×	×	
78A	100	×	×	×	×	
81A	105	×	×	×	×	

ファナック

■機種・銘板の見方 ファナック・αシリーズ



ファナック・S2000iシリーズ



■機種×スクリュー径×対応部品取り扱い対照表

※黄色部分がミス取り扱い

シリーズ	ユニット	スクリュー径	3点セット(チェックリング)			スクリュー	
			爪あり	爪なし	爪無し溝あり	サブフライト	フルフライト
α-	15iA	16	×	○	○	×	○
		18	○	○	○	×	○
	30iA	16	×	○	○	×	○
		18	○	○	○	×	○
		20	○	○	○	×	○
		22	○	○	○	×	○
	50iA	20	○	○	○	×	○
		22	○	○	○	×	○
		26	○	○	○	×	○
	100iA	28	○	○	○	×	○
		32	○	○	○	×	○
		36	○	○	○	×	○
		40	○	○	○	×	○
	150iA	32	○	○	○	×	○
		36	○	○	○	×	○
		40	○	○	○	×	○
	250iA	44	○	○	○	×	○
		48	○	○	○	×	○
		52	×	×	×	×	×
	300iA	44	○	○	○	×	○
		48	○	○	○	×	○
		52	×	×	×	×	×
		68	×	×	×	×	×
	230iB	14	×	×	×	×	×
		16	×	○	○	×	○
		18	○	○	○	×	○
		20	○	○	○	×	○
	250iB	22	○	○	○	×	○
		26	○	○	○	×	○
		28	○	○	○	×	○
		32	○	○	○	×	○
		36	○	○	○	×	○
		40	○	○	○	×	○

※黄色部分がミスミ取り扱い

シリーズ	ユニット	スクリュ径	3点セット(チェックリング)			スクリュ	
			爪あり	爪なし	爪無し溝あり	サブフライト	フルフライト
α-	2100IB	22	○	○	○	×	○
		26	○	○	○	×	○
		28	○	○	○	×	○
		32	○	○	○	×	○
		36	○	○	○	×	○
		40	○	○	○	×	○
	2130 IB	26	○	○	○	×	○
		28	○	○	○	×	○
		32	○	○	○	×	○
		36	○	○	○	×	○
		40	○	○	○	×	○
	2150 IB	22	○	○	○	×	○
		26	○	○	○	×	○
		28	○	○	○	×	○
		32	○	○	○	×	○
		36	○	○	○	×	○
		40	○	○	○	×	○
		44	○	○	○	×	○
		48	○	○	○	×	○
	2220 IB	32	○	○	○	×	○
		36	○	○	○	×	○
		40	○	○	○	×	○
		44	○	○	○	×	○
		48	○	○	○	×	○
		52	×	×	×	×	×
	2250 IB	32	○	○	○	×	○
		36	○	○	○	×	○
		40	○	○	○	×	○
		44	○	○	○	×	○
		48	○	○	○	×	○
		52	×	×	×	×	×
		56	×	×	×	×	×
	2300 IB	40	○	○	○	×	○
		44	○	○	○	×	○
		48	○	○	○	×	○
		52	×	×	×	×	×
		56	×	×	×	×	×
		64	×	×	×	×	×
		68	×	×	×	×	×
		72	×	×	×	×	×
	15C	16	×	○	○	×	○
		18	○	○	○	×	○
	30C	16	×	○	○	×	○
		18	○	○	○	×	○
		20	○	○	○	×	○
		22	○	○	○	×	○
	50C	20	○	○	○	×	○
		22	○	○	○	×	○
		26	○	○	○	×	○
	100C	28	○	○	○	×	○
		32	○	○	○	×	○
		36	○	○	○	×	○
		40	○	○	○	×	○
		44	○	○	○	×	○
	150C	32	○	○	○	×	○
		36	○	○	○	×	○
		40	○	○	○	×	○
		44	○	○	○	×	○
	300C	40	○	○	○	×	○
		44	○	○	○	×	○
		46	○	○	○	×	○
	50IAL	26	○	○	○	×	○
		28	○	○	○	×	○
		32	○	○	○	×	○
		36	○	○	○	×	○
	100IAL	28	○	○	○	×	○
		32	○	○	○	×	○
		36	○	○	○	×	○
		40	○	○	○	×	○
	150IAL	40	○	○	○	×	○
		44	○	○	○	×	○
		48	○	○	○	×	○
		52	×	×	×	×	×

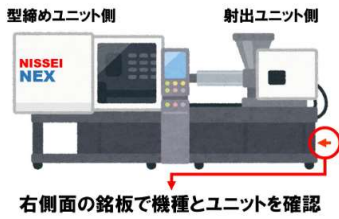
※黄色部分がミスミ取り扱い

シリーズ	ユニット	スクリュ径	3点セット(チェックリング)			スクリュ	
			爪あり	爪なし	爪無し溝あり	サブフライト	フルフライト
S-2000i	5A	14	×	×	×	×	×
	15A	14	×	×	×	×	×
		16	×	○	○	×	○
		18	○	○	○	×	○
	30A	14	×	×	×	×	×
		16	×	○	○	×	○
		18	○	○	○	×	○
		20	○	○	○	×	○
		22	○	○	○	×	○
	50A	20	○	○	○	×	○
		22	○	○	○	×	○
		26	○	○	○	×	○
		28	○	○	○	×	○
	100A	22	○	○	○	×	○
		26	○	○	○	×	○
		28	○	○	○	×	○
		32	○	○	○	×	○
		36	○	○	○	×	○
	150A	32	○	○	○	×	○
		36	○	○	○	×	○
		40	○	○	○	×	○
		44	○	○	○	×	○
	300A	40	○	○	○	×	○
		44	○	○	○	×	○
		48	○	○	○	×	○
		52	×	×	×	×	×
		56	×	×	×	×	×
		64	×	×	×	×	×
		68	×	×	×	×	×
	15B	14	×	×	×	×	×
		16	×	○	○	×	○
		18	○	○	○	×	○
	30B	14	×	×	×	×	×
		16	×	○	○	×	○
		18	○	○	○	×	○
		20	○	○	○	×	○
		22	○	○	○	×	○
	50B	20	○	○	○	×	○
		22	○	○	○	×	○
		26	○	○	○	×	○
		28	○	○	○	×	○
	100B	22	○	○	○	×	○
		26	○	○	○	×	○
		28	○	○	○	×	○
		32	○	○	○	×	○
		36	○	○	○	×	○
	150B	32	○	○	○	×	○
		36	○	○	○	×	○
		40	○	○	○	×	○
		44	○	○	○	×	○
		48	○	○	○	×	○
	250B	52	×	×	×	×	×
		32	○	○	○	×	○
		36	○	○	○	×	○
	300B	40	○	○	○	×	○
		44	○	○	○	×	○
		46	○	○	○	×	○
		48	○	○	○	×	○
		52	×	×	×	×	×
		56	×	×	×	×	×
		64	×	×	×	×	×
		68	×	×	×	×	×

日精樹脂工業

■機種・銘板の見方

日精樹脂工業・NEXシリーズ



(例)

銘板表示が "NEX110-9E" の場合

対象機種は "NEX-9E" を選択ください

■機種×スクリュ径×対応部品取り扱い対照表

※黄色部分がミスミ取り扱い

シリーズ	ユニット	スクリュ径	3点セット(チェックリング)		スクリュ	
			爪あり	爪なし	サブフライト	フルフライト
NEX15	1E	16	×	×	×	×
		19	×	×	×	×
	1EC	16	×	×	×	×
		19	×	×	×	×
NEX110	9E	26	○	○	×	○
		28	○	○	×	○
		32	○	○	×	○
	12E	28	○	○	×	○
		32	○	○	×	○
		36	○	○	×	○
	16E	32	×	×	×	×
		36	×	×	×	×
		40	×	×	×	×
		28	○	○	×	○
NEX140	12E	32	○	○	×	○
		36	○	○	×	○
		36	○	○	×	○
	16E	32	×	×	×	×
		36	×	×	×	×
		40	×	×	×	×
	25E	36	○	○	×	○
40		○	○	×	○	
45		○	○	×	○	
NEX180	18E	32	○	○	×	○
		36	○	○	×	○
		40	○	○	×	○
NEX300	2E	16	○	○	×	○
		19	○	○	×	○
	3E	19	○	○	×	○
		22	○	○	×	○
NEX500	3E	19	○	○	×	○
		22	○	○	×	○
		28	○	○	×	○
	5E	22	○	○	×	○
		26	○	○	×	○
		28	○	○	×	○
NEX2000	9E	26	○	○	×	○
		28	○	○	×	○
		32	○	○	×	○
	12E	28	○	○	×	○
		32	○	○	×	○
		36	○	○	×	○
	18E	32	○	○	×	○
		36	○	○	×	○
		40	○	○	×	○

※黄色部分がミスミ取り扱い

シリーズ	ユニット	スクリュ径	3点セット(チェックリング)		スクリュ	
			爪あり	爪なし	サブフライト	フルフライト
NEX4000	12E	28	○	○	×	○
		32	○	○	×	○
		36	○	○	×	○
	18E	32	○	○	×	○
		36	○	○	×	○
		40	○	○	×	○
	25E	36	○	○	×	○
		40	○	○	×	○
		45	○	○	×	○
	36E	40	○	○	×	○
		45	○	○	×	○
		50	○	○	×	○
NEX5000	50E	45	○	○	×	○
		50	○	○	×	○
		56	×	×	×	×
	71E	50	×	×	×	×
		56	×	×	×	×
		63	×	×	×	×
NEX6000	71E	50	×	×	×	×
		56	×	×	×	×
		63	×	×	×	×
	100LE	50	×	×	×	×
		56	×	×	×	×
		63	×	×	×	×
NEX7000	100LE	50	×	×	×	×
		56	×	×	×	×
		63	×	×	×	×
	140LE	63	×	×	×	×
		71	×	×	×	×
NEX8000	140LE	63	×	×	×	×
		71	×	×	×	×