めねじコネクタ関連情報を削除・注釈を追加

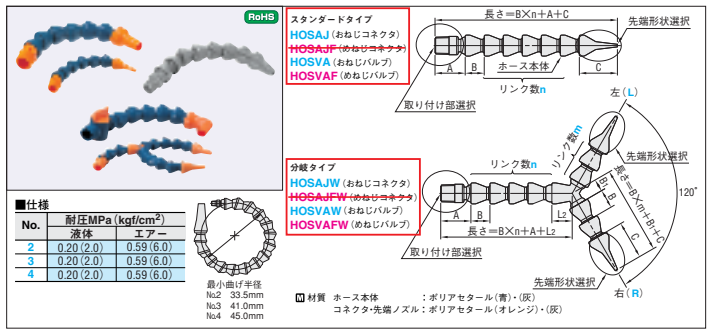

■仕様

No.	耐圧MPa（kgf/cm²） 液体	エアー
2	0.20（2.0）	0.59（6.0）
3	0.20（2.0）	0.59（6.0）
4	0.20（2.0）	0.59（6.0）

■ホース本体

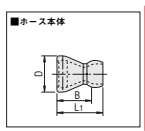

取り付け部選択

■AJ おねじコネクタ

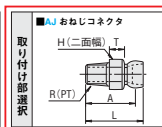

■~~AJF めねじコネクタ~~

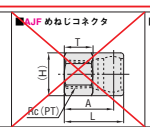

■VA おねじバルブ

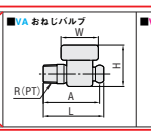

■VAF めねじバルブ

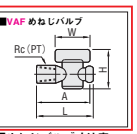

■ホース本体寸法表

No.	D	B	L1	分岐タイプ B1	分岐タイプ L2
2	16	14.5	20.7	9.5	15.5
3	21	20.3	25	—	—
4	24.5	17	30	19	23.5

■おねじコネクタ寸法表

No.	R（PT）	A	L	H	T
2	R1/8	23	26.3	14	7
	R1/4				
3	R3/8	27.3	32	19	8
	R1/2				
4	R3/8	28	38.3	18.8	7.5
	R1/2			20.8	

■めねじコネクタ寸法表

No.	Rc（PT）	A	L	（H）	T
2	Rc1/8	19.5	21	14	10
	Rc1/4	22.5	25	17	10

Rc1/4は形状が変わります

■おねじバルブ寸法表

No.	R（PT）	A	L	H	W
2	R1/4	41	44	30	27
3	R3/8	45	49	34	25
4	R1/2	48.5	58	43	34

■めねじバルブ寸法表

No.	Rc（PT）	A	L	H	W
2	Rc1/4	42	45	30	27
4	Rc1/2	58.2	64	63	34

先端形状選択

■先端A形状（A1～A3）

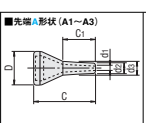

■先端B形状（B1～B3）

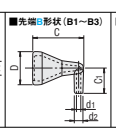

■先端C形状（C1,C2）

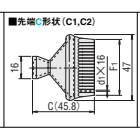

■先端D形状（D1）

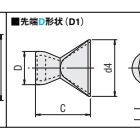

■先端M形状（M1, M2）

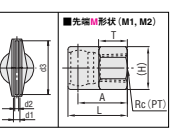

■先端A形状寸法表

No.	先端形状A1 C	C1	D	d1	d2	d3	先端形状A2 C	C1	D	d1	d2	d3	先端形状A3 C	C1	D	d1	d2	d3
2	30.0	16.0	16.0	1.6	4.9	7.0	30.0	19.0	16.0	3.2	6.3	9.6	35.0	25.5	16.0	6.3	9.6	11.0
3	33.0	19.0	21.0	6.3	9.5	13.0	39.0	28.0	21.0	9.5	13.0	15.0	33.0	22.0	21.0	12.7	15.0	16.0
4	37.5	24.5	24.5	6.6	10.5	12.5	37.5	24.5	24.5	9.5	12.5	15.5	37.5	24.5	24.5	12.5	17.0	19.0

■先端B形状寸法表

No.	先端形状B1 C	C1	D	d1	d2	先端形状B2 C	C1	D	d1	d2	先端形状B3 C	C1	D	d1	d2
2	24.5	12.0	16.0	1.8	4.1	25.5	12.0	16.0	3.2	5.6	26.3	12.0	16.0	6.3	9.0
4	26.0	20.0	24.5	6.8	9.5	37.0	18.0	24.5	9.5	12.4	39.0	19.5	24.5	12.4	15.4

価格・注文例はP.1558（右上）をご参照ください

■先端C形状寸法表

No.	先端形状C1 d1	F1	先端形状C2 d1	F1
2	1.0	39.8	1.5	41.0

■先端D形状寸法表

No.	先端形状D1 C	D	d1	d2	d3	d4
2	26.4	16	3.2	1.7	25.4	26.8
3	39	21	5	3	32	34
4	50.5	25	6	4.5	44.5	48

■先端M形状寸法表

No.	先端形状M1 A	L	（H）	T	Rc（PT）	先端形状M2 A	L	（H）	T	Rc（PT）
2	18.5	21	14	14	Rc1/8	22.5	25	17	10	Rc1/4

Mzは形状が変わります。

■ホース本体：青色 ノズル：青色

Catalog No. Type	取付け部選択	分岐選択	No.	ホース内径（インチ）	リンク数指定	コネクタ・バルブサイズ R/RC（PT） コネクタ	バルブ	分岐タイプ R リンク数指定	L リンク数指定	先端形状選択
HOS	AJ ~~AJF~~ VA VAF	（スタンダードタイプ）指定無し（分岐タイプ）W	2	1/4	0～30	1（1/8） 2（1/4）	2（1/4）	0～20	0～20	A1・A2・A3・B1・B2・B3・C1・C2・D1・M1・M2
			3	3/8		3（3/8）	3（3/8）			A1・A2・A3・D1
			4	1/2		4（1/2） 3（3/8） 4（1/2）	4（1/2）			A1・A2・A3・B1・B2・B3・D1

■ホース本体：灰色 ノズル：灰色

Catalog No. Type	取付け部選択	No.	ホース内径（インチ）	色指定	リンク数指定	コネクタ・バルブサイズ R/RC（PT） コネクタ	バルブ	先端形状選択
HOS	AJ ~~AJF~~ VA VAF	2	1/4	G（本体・先端：灰色）	0～30	1（1/8） 2（1/4）	2（1/4）	A1・A2・A3・D1・M1・M2
		3	3/8			3（3/8）	3（3/8）	A1・A2・A3・D1
		4	1/2			3（3/8） 4（1/2）	4（1/2）	A1・A2・A3・D1

No.	¥リンク数単価	コネクタ単価 おねじ	コネクタ単価 めねじ	バルブ単価 おねじ	バルブ単価 めねじ	¥先端形状単価 A1・A2・A3	B1・B2・B3	C1・C2	D1	M1・M2	分岐タイプ追加価格
2	70	230	280	1,160	1,160	230	650	1,170	700	280	＋700
3	110	250	—	1,250	—	250	—	—	800	—	—
4	150	270	300	1,440	1,440	270	370	—	980	—	＋780

Catalog No. － リンク数 － コネクタ[PT] － 右リンク数 － 左リンク数 － 先端形状
HOSAJ2 － 30 － 1 － A1
HOSVAW2 － 10 － 2 － R10 － L7 － D1

Catalog No. － 色指定 － リンク数 － コネクタ[PT] － 先端形状
HOSAJ2 － G － 15 － 2 － A1
HOSAJT3

■アジャストホース用取付工具

RoHS

■専用取付工具

Catalog No. Type	No.	単価 1～4コ
HOSAJT	2 3 4	5,000

ホース本体は大変割れ易いです。工具取り扱いには十分気をつけて下さい。

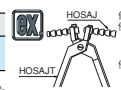

価格計算例
例）HOSAJ2－30－1－A1の場合
70円 × 30 ＋ 230円 ＋ 230円 ＝2,560円
（リンク単価）×（リンク数）＋（コネクタ単価）＋（先端形状単価）
例2）HOSVAW2－5－2－R10－L7－D1の場合
70円 × （5＋10＋7） ＋ 1,180円 ＋ 700円×2 ＋ 700円 ＝4,800円
（リンク単価）×（リンク数＋右リンク数＋左リンク数）＋（バルブ単価＋先端形状2本単価）＋（分岐タイプ追加価格）

Delivery 出荷日 3 日目発送
ストーク T 1,000円/1本
ストーク A 500円/1本
P.82
同一サイズ3本以上は一律1,350円（ストークTは除く）

Price 価格

■数量スライド価格（1円未満切り捨て）P.81

数量	1～4	5～19	20～49	50～99
値引率	価格表	5%	10%	15%

表示数量超えはお見積り
数量スライド価格は、スタンダードタイプのリンク単価のみ適用となります。分岐タイプには適用されません。

RoHS

Type	M 材質 ①オイルシール：ゴム硬度	②金属環	③スプリング	用途
MUDN	ニトリルゴム（NBR）;Hs70	SPCC	SW－B	回転用
MUEN	ニトリルゴム（NBR）;Hs70	SPCC	SW－B	回転用

Type	M 材質 ①樹脂部	②金属部	用途
MFHN	四フッ化エチレン樹脂（PTFE）	SUS304	回転用

MUDN（外周金属タイプ）

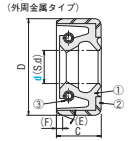

MUEN（外周ゴムタイプ）

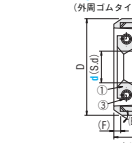

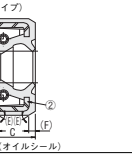

JIS B2402（オイルシール）

Catalog No. Type	d	D		C		(E)	(F)	¥単価 1～9コ
MUDN	10	20	+0.08 +0.04	7.0	±0.4	30°	1.0	330
	12	22		7.0		20°	1.5	320
	15	25		7.0		30°	1.0	330
	20	32	+0.11 +0.05	8.0		30°	1.0	360
	25	38		8.0		20°	1.0	390
	30	42		8.0		30°	1.0	440
	35	50		8.0		30°	1.0	490
	40	52	+0.14 +0.06	12.0	±0.4	30°	1.0	550
	45	62		9.0	±0.3	30°	1.0	600
	50	65		9.0		20°	1.0	600

Catalog No. Type	d	D		C		(E)	(F)	¥単価 1～9コ
MUEN	10	20	+0.30 +0.10	7.0	±0.3	30°	1.0	300
	12	22		7.0		20°		300
	15	25		7.0		30°		300
	17	30		7.0		30°		300
	20	32		8.0		30°		330
	25	38		8.0		30°		360
	30	42		8.0		30°		420
	35	50		8.0		30°		430
	40	62		9.0		30°		460
	45	62		9.0		30°		490
	50	65		9.0		20°		490

Catalog No. Type	d	D		C		¥単価 1～9コ
MFHN	10	25	+0.09 +0.04	7.0	±0.3	1,200
	12					1,200
	15	30				1,250
	20	40	+0.11 +0.05	11.0	±0.4	1,380
	25	45				1,510
	30	50				1,600
	35	55	+0.14 +0.06			1,680
	40	62				1,810
	50	72		12.0		2,030

Order 注文例 Catalog No. MUEN10 MFHN25

Delivery 出荷日 3 日目発送
ストーク T 400円/1本
ストーク A 200円/1本
P.82
同一サイズ3本以上は一律540円（ストークTは除く）

Price 価格

■数量スライド価格（1円未満切り捨て）P.81

数量	1～9	10～19	20以上
値引率	価格表	5%	10%

表示数量超えはお見積り

■オイルシール使用条件

使用温度範囲	−25～120℃
使用圧力	0.03MPa以下
周速	10m/sec以下
軸公差	h8（g6可）
軸粗さ	3S以下
密封対象物	油・グリース

＊P.95～148の軸径公差g6のシャフトを使用できます。
＊使用温度範囲は、ゴム素材の耐熱温度です。
＊使用時の耐熱温度は、20～30℃低くご使用ください。

■無給油シール使用条件

使用温度範囲	−60～200℃
使用圧力	0.03MPa以下
周速	30m/sec以下
軸公差	h7（g6可）
軸粗さ	Ra：0.2～0.45μm Rz：0.8～1.8μm
密封対象物	高温の蒸気・水・各種薬品・油

＊P.95～148の軸径公差g6のシャフトを使用できます。
＊使用温度範囲は、樹脂素材の耐熱温度です。
＊使用時の耐熱温度は、20～30℃低くご使用ください。

1 スタンダードタイプ
HOSAJ（おねじコネクタ）
HOSVA（おねじバルブ）
HOSVAF（めねじバルブ）

2 分岐タイプ
HOSAJW（おねじコネクタ）
HOSVAW（おねじバルブ）
HOSVAFW（めねじバルブ）

3 価格・注文例はP.1558（右上）をご参照ください

4 取り付け部選択

■AJ おねじコネクタ

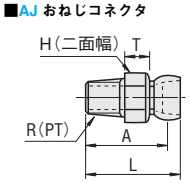

■VA おねじバルブ

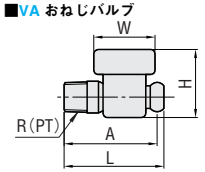

■VAF めねじバルブ

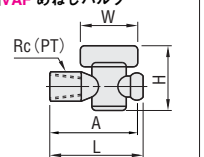

5

■ホース本体：青色 ノズル：青色

Catalog No. Type	取付け部選択	分岐選択	No.	ホース内径（インチ）
HOS	AJ VA VAF	（スタンダードタイプ）指定無し（分岐タイプ）W	2	1/4
			3	3/8
			4	1/2

■ホース本体：灰色 ノズル：灰色

Catalog No. Type	取付け部選択	No.	ホース内径（インチ）
HOS	AJ VA VAF	2	1/4
		3	3/8
		4	1/2

6

No.	¥リンク数単価	コネクタ単価 おねじ	コネクタ単価 めねじ	バルブ単価 おねじ	バルブ単価 めねじ	¥先端形状単価 A1・A2・A3	B1・B2・B3	C1・C2	D1	M1・M2	分岐タイプ追加価格
2	70	230		1,160	1,160	230	650	1,170	700	280	＋700
3	110	250		1,250	—	250	—	—	800	—	—
4	150	270		1,440	1,440	270	370	—	980	—	＋780

7 ■アジャストホース用取付工具