



「側面ザグリ穴」の指定方法を変更

＜訂正用＞


P1414



P1414

側面ザグリ穴


ZTC・ZFC・ZSC

ボス側の側面にザグリ穴を追加します。


指定方法	ZTC28-ZM4
Z ₁ 選択	穴の加工位置 (P.C.D.寸法) をご指定ください。
Z選択	ZM3, ZM4, ZM5, ZM6, ZM8
適用条件	① 肉厚条件 最低2mm 計算式 ≪P1414 ② 軸穴仕様により、条件が異なります。 ≪P1414




(6カ所)
ZSC
6-ZM



(4カ所)
ZFC
4-ZM



(3カ所)
ZTC
3-ZM



ZSC:1,000

ZTC・ZFC:700

側面ザグリ穴


ZTC・ZFC・ZSC

ボス側の側面にザグリ穴を追加します。

指定方法	ZTC28-ZM4
Z 選択	穴の加工位置 (P.C.D.寸法) をご指定ください。
Z選択	ZM3, ZM4, ZM5, ZM6, ZM8
適用条件	


- 肉厚条件 最低2mm 計算式 **※P.1414**
- 軸穴仕様により、条件が異なります。 **※P.1414**

(6カ所)
ZSC




6-ZM

(4カ所)
ZFC




4-ZM

(3カ所)
ZTC



3-ZM



ZSC:1,000 ZTC・ZFC:700