

SCREWS / WASHERS / NUTS

ねじ・座金・ナット

最新の価格・納期・規格情報はWEBをご覧ください。

ねじ・座金  
ナット

SCREWS/WASHERS  
NUTS

製品名	六角穴付ボルト一鉄一	ステンレス	三価クロメート	ユニクロメック	座金組込み六角穴付ボルト	六角穴付ボルト一全ねじタイプ	高強度ステンレスタイプ	一全長指定タイプ
ページ	P.203	P.205	P.207	P.208	P.209・210	P.211	P.212	P.212



SUS316六角穴付ボルト/六角ボルト/ナット/座金	六角穴付ボルト一緩み止めタイプ	止め穴付六角穴付ボルト	タップ付キャップボルト	六角穴付ボルト一細目タイプ	一左ねじタイプ
P.213	P.214	P.215	P.215	P.216	P.216



六角穴付ボルト用カバーキャップ	ザグリ穴対応カバーキャップ	六角穴付ボルト/ナット/座金一チタン・アルミ	六角穴付ボルト	六角穴付ボルト一ステンレス	六角穴付皿ボルト一鉄一	フランジ付タイプ
P.216	P.216	P.217	P.218	P.221	P.223	P.223



六角ボルト	極低頭六角ボルト	止め穴付六角ボルト	低頭小径・小径頭ボルト	全長指定低頭小径・小径頭ボルト	低頭六角穴付ボルト	極低頭六角穴付ボルト
P.224	P.225	P.225	P.226	P.226	P.228	P.229



超極低頭ボルト一六角穴タイプ	一ヘキサロビュラタイプ	専用レンチ	貫通穴付ボルト一六角穴付・極低頭・低頭・六角・全ねじタイプ	座金組込み六角穴付ボルト	長尺ローレット付ボルト
P.230	P.230	P.230	P.231・232	P.233	P.234



全長指定長尺ローレット付ボルト	段付ローレット付ボルト	カバーボルト	一極低頭タイプ	一低頭タイプ	一ボタンボルトタイプ	一十字穴タイプ	一長尺ローレット付タイプ	一ローレット付タイプ
P.234	P.234	P.235	P.236	P.236	P.236	P.237	P.237	P.237



カバーボルト一フリー指定タイプ	止め輪溝付全長指定六角穴付ボルト	段付ボルト一低頭選択タイプ	一極低頭・低頭・ボタンボルト・十字穴タイプ	六角穴付全長指定ねじ	全長指定ねじ
P.238	P.239	P.239	P.240	P.241	P.242



全ねじ	スタッドボルト	六角スタッド	スケール付全ねじ	スクルーホルダーブラケットタイプ	六角穴付止めねじ一平先・箱販売	一くぼみ先・箱販売	一くぼみ先・平先・とがり先
P.243	P.243	P.243	P.244	P.244	P.245	P.246	P.247

2日目納期短縮  
2日出荷

これまで3日目出荷だった商品を  
2日目出荷に納期を短縮いたしました。


■実働2日目出荷対応商品のページに2日目納期短縮を表示しています。



六角穴付止めねじ一ソフトタイプ	六角穴付止めねじ一ボルトタイプ	セットピース	六角穴付全長指定ねじ一先端形状選択タイプ	ノーズ付スクリュー	一フリー指定タイプ	外ねじストリッパボルト一軸径公差e9
P.248	P.248	P.248	P.249	P.250	P.250	P.251



外ねじストリッパボルト一軸径公差g6	一軸径公差h7	大頭ストリッパボルト	低頭ショルダーボルト	リマボルト	六角穴付リマボルト	六角穴付樹脂ボルト・止めねじ	一ローレット無タイプ
P.252	P.252	P.252	P.253	P.254	P.254	P.255	P.256



樹脂ボルト一低頭/極低頭タイプ・バック販売	十字穴付樹脂ねじ一平先・バック販売	樹脂ローレット付ねじ	樹脂六角スペーサ	アイボルト	でんでんボルト	蝶ボルト・蝶ナット	専用工具使用ねじ・専用レンチ
P.256	P.257	P.258	P.258	P.259	P.259	P.260	P.260



座金組込十字穴付ねじ一平先・バック販売	十字穴付ねじ一平先	精密小ねじ一バック販売	座金組込十字穴付ねじ一平先	座金組込十字穴付六角小ねじ	十字穴付皿小ねじ一箱販売	十字穴付皿小ねじ
P.261	P.262	P.262	P.263・264	P.264	P.265	P.266



十字穴付低頭皿小ねじ	十字穴付皿小ねじ	化粧ビス・座金	十字穴付バンド小ねじ	十字穴付トラス小ねじ一箱販売	なべ頭タッピングねじ	皿頭タッピングねじ	トラス頭タッピングねじ	ばね座金一平座金一箱販売
P.266	P.267	P.267	P.268	P.269	P.271	P.271	P.271	P.272



座金	ゆるみ止めワッシャ	舌座金一バック販売	ギザ付皿ばね座金	皿ばね座金	ナットJIS1種/JIS3種一箱販売	ナット	コンパクトナット
P.273	P.274	P.274	P.274	P.274	P.275	P.276	P.277



高ナット	全長指定ナット	U一ナット	ゆるみ止めナット	袋ナット	ローレット付ナット	早締めナット	六角穴付丸ナット
P.277	P.277	P.278	P.278	P.279	P.279	P.279	P.279



丸ナット	フランジ付ナット	穴付丸ナット	T溝ナット	テーパ座金・テーパナット	四角ナット	四角ワッシャ・ナット
P.280	P.280	P.280	P.280	P.281	P.281	P.281・282

# ねじ・座金・ナット 概要

## ■ボルト形状・材質別選択表

キャップボルトシリーズ	形状	種類	材質			寸法		掲載ページ	
			鉄		ステンレス	固定	フリー	単品	箱(パック)
			標準	三価クロメート					
〔一般ボルト〕		六角穴付ボルト	○	○ (三価クロメート)	○	○	○	P204	P203
		六角穴付全ねじボルト	○	—	○	○	—	P211	—
		六角穴付ボルト 細目タイプ	○	—	○	○	—	P216	—
		六角穴付ボルト 左ねじタイプ	○	—	○	○	—	P216	—
		座金組込六角穴付ボルト	○	—	○	○	—	P210	P209
		六角穴付ボタンボルト	○	—	○	○	—	P219	P218
		六角穴付ボタンボルト フランジ付タイプ	○	—	○	○	—	P223	—
		六角穴付皿ボルト	○	—	○	○	—	P222	P221
〔省スペース対応〕		低頭小径・小径頭ボルト	○	○	○	○	○	P226	—
		タップ付きキャップボルト	○	○	○	○	—	P215	—
		超極低頭ボルト —ヘキサロピュラ・六角穴—	○	○ (ニッケルメッキ)	○	○	—	P230	—
		極低頭六角穴付ボルト	○	○ (三価クロメート)	○	○	—	P229	P229
		低頭六角穴付ボルト	○	○	○	○	○	P228	P228
	〔特殊材質ボルト〕		六角穴付SUS316Lボルト	SUS316L			○	—	P213
六角穴付チタンボルト			チタン			○	—	P217	—
六角穴付アルミボルト			アルミ			○	—	P217	—
六角穴付樹脂ボルト			樹脂			○	—	P255	—
		十字穴付樹脂なべ小ねじ	樹脂			○	—	—	P257
〔高強度ボルト〕		高強度六角穴付ボルト	SUS316L			○	—	P211	—
		高強度低頭六角穴付ボルト	○	—	SUS316L	○	—	P228	—
六角ボルト		六角ボルト	○	—	○	○	—	P224	—
		六角SUS316Lボルト	SUS316L			○	—	P213	—
		止め穴付六角ボルト	○	—	○	○	—	P225	—
		極低頭六角ボルト	—	—	○	○	—	P225	—
全ねじシリーズ		六角穴付全長指定ねじ 全長指定ねじ	○	○	○	—	○	P241 P242	—
		スタッドボルト	○	○	○	○	—	P243	—
		スケール付全ねじ	○	—	○	○	—	P244	—
		六角穴付全長指定ねじ 先端形状選択タイプ	○	—	○	—	○	P249	—

特殊ボルト	形状	種類	材質			寸法		掲載ページ		
			鉄		ステンレス	固定	フリー	単品	箱(パック)	
			標準	三価クロメート						
十字穴付ボルト		止め穴付六角穴付ボルト	○	—	○	○	—	P215	—	
		貫通穴付ボルトシリーズ	—	—	○ (チタン)	○	—	P231	—	
		長尺ローレット付ボルト	—	○	○	○	○	P234	—	
		カバーボルトシリーズ	—	○	○	○	○	P235	P235	
		六角穴付ボルト 止め輪溝付タイプ	—	—	○	—	○	P239	—	
		段付ボルト	○	○	○	○	○	P239	—	
		アイボルト	—	○ (三価クロメート)	○	○	—	P259	—	
		でんでんボルト	—	—	○	○	—	P259	—	
		ノーズ付スクリュー	○	—	○	○	○	P250	—	
		ストリッパボルト	○	○	○	○	○	P251	—	
		低頭ショルダーボルト	○	—	○	○	○	P253	—	
		リーマボルト	○	—	○	○	○	P254	—	
	タップINGねじ		十字穴付トラス小ねじ	—	○ (三価クロメート)	○	○	—	P270	P269
			十字穴付なべ小ねじ	—	○ (三価クロメート)	○	○	—	P262	P261
		十字穴付皿小ねじ	—	○ (三価クロメート)	○	○	—	P266	P265	
		十字穴付丸皿小ねじ	—	○ (三価クロメート)	○	○	—	P267	—	
		十字穴付低頭皿小ねじ	—	○ (三価クロメート)	○	○	—	P266	—	
		十字穴付バインド小ねじ	—	○ (三価クロメート)	○	○	—	P268	—	
		座金組込十字穴付六角小ねじ	—	○ (三価クロメート)	○	○	—	P264	—	
		座金組込十字穴付なべ小ねじ	—	○ (三価クロメート)	○ (箱のみ)	○	—	P263	P261	
		段付ボルト 十字穴付タイプ	○	○	○	—	○	P240	—	
		化粧ビス	—	○ (ニッケルメッキ)	○	○	—	P267	—	
止ねじ		六角穴付止ねじ 平先/とがり先/くぼみ先/ソフトタイプ				○	—	P247	P245	
		六角穴付止ねじ ボルトタイプ				○	—	P248	—	
		ナット・座金				○	—	P276	P275	
ナット・座金		ナット				○	—	P276	P275	
		座金				○	—	P273	P272	

34  
ねじ・座金



# 六角穴付ボルト

—鉄・箱販売—

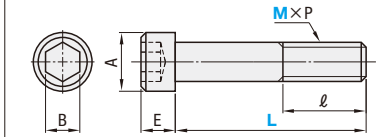
CADデータフォルダ名: 34\_Screws



RoHS10

Type	材質	表面処理	硬度
BOX-CBF	SCM435	四三酸化鉄皮膜	38~43HRC

強度区分 12.9



M×P (並目)	A	E	B
2 × 0.4	3.8	2	1.5
2.5×0.45	4.5	2.5	2
2.6×0.45	4.5	2.6	2
3 × 0.5	5.5	3	2.5
4 × 0.7	7	4	3
5 × 0.8	8.5	5	4
6 × 1.0	10	6	5
8 × 1.25	13	8	6
10 × 1.5	16	10	8

● 単品販売もごさいます。 P204

※強度区分とは、ネジの引張強さです。

(例) 12.9  
降伏点または耐力の最小値が引張強さの90%であることを示します。  
引張強さの最小値が1220N/mm<sup>2</sup>であることを示します。

●ご注文の際は箱数でご指定ください。  
数量1のご注文で1箱が納入されます。

Order 注文例  
型式  
BOX-CBF3-6

Delivery 出荷日  
在庫品  
翌日出荷 P133

●ご希望によりPM6:00迄、  
当日出荷受付致します。

数量区分	標準対応	個別対応
数量	1~50	51~
出荷日	通常	お見積り

●表示数量超えはWOSにてご確認ください。

■社内在庫用やご使用数の多い場合には箱販売がお得です。

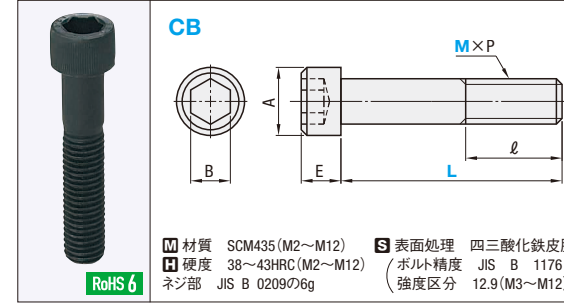
ℓ	型式		¥基準単価 1~50箱		箱入数					
	Type	M-L	1本あたりの価格	1箱						
全ねじ	BOX-CBF	2-5	8	5.0	5,000	1,000本/箱				
		10								
		12		5.5	5,500					
		15		6.0	6,000					
		2.5-5		4.7	4,700					
		8		4.5	4,500					
		10								
		2.6-5		4.7	4,700					
		8		4.5	4,500					
		10								
		3-5		3.2	3,200					
		6		2.8	2,800					
		8		2.7	2,700					
		10		2.8	2,800					
		12		3.1	3,100					
15		3.3	3,300							
20		5.5	2,750							
25		6.0	3,000							
30				500本/箱						
全ねじ	BOX-CBF	4-5	6	3.5	3,500	1,000本/箱				
		8		3.3	3,300					
		10		3.1	3,100					
		12		3.0	3,000					
		15		3.3	3,300					
		20		5.0	2,500					
		25		5.5	2,750					
		30		6.5	2,600					
		35		7.0	2,800					
		40		7.5	3,000					
		全ねじ	BOX-CBF	5-8	10		3.5	3,500	1,000本/箱	
				12			3.3	3,300		
				15			3.4	3,400		
				20			3.5	3,500		
				25			4.0	3,200		
30				4.5	3,600					
35				5.5	3,300					
40				6.0	3,600					
45				6.5	3,900					
50				5.0	5,000					
6-8				4.0	4,000					
10						1,000本/箱				
12				4.0	4,000					
15				4.5	3,600					
20				5.0	4,000					
25		6.0	3,600							
30		6.5	3,900							
35		9.0	3,600							
40		9.5	3,800							
全ねじ	BOX-CBF	8-12	15	9.0	4,500	500本/箱				
		20		3,600						
		25		11.0	3,300					
		30		11.5	3,450					
		35		13.5	2,700					
		40		14.5	2,900					
		全ねじ	BOX-CBF	10-20	25		15.0	3,000	200本/箱	
				30			15.5	3,100		
				35			16.0	3,200		
				35			19.0	2,850		
				40			20.0	3,000		
				40						150本/箱

# 六角穴付ボルト

—鉄・単品販売—

CADデータフォルダ名: 34\_Screws

●ご使用数が多い場合には箱販売がお得です。 P203



材質 SCM435 (M2~M12)  
硬度 38~43HRC (M2~M12)  
表面処理 四三酸化鉄皮膜 (ボルト精度 JIS B 1176)  
ネジ部 JIS B 0209の6g (強度区分 12.9 (M3~M12))

型式	ℓ	¥パラチャージ (明細行単位)	¥基準単価	¥スライド単価			
Type M-L		1~99本	100~999本	1000本以上			
CB 2-	4	全ねじ +500円/明細行	40	15			
5							
6							
8							
10							
12							
14							
15							
16							
18							
20							
22							
25							
30							
CB 2.5-	4				全ねじ +500円/明細行	40	15
5							
6							
8							
10							
12							
15							
CB 2.6-	4	全ねじ +500円/明細行	40	15			
5							
6							
8							
10							
12							
15							

型式	ℓ	¥基準単価	¥パラチャージ (明細行単位)	¥基準単価	スライド値引
Type M-L					
CB 3-	5	全ねじ 4	100本 > 1499本	1500本 以上	1000本 以上
6					
8					
10					
12					
14					
15					
16					
18					
20					
22					
25					
30					
35					
CB 4-	5				
6					
8					
10					
12					
14					
15					
16					
18					
20					
22					
25					
30					
35					

Order 注文例  
型式  
CB8-40

Price 価格  
数量スライド価格 (●1円未満切捨て) P133

数量区分	標準対応
●M3~12	
適用価格	パラチャージ 基準単価 スライド値引
	基準単価+500円/明細行 価格表 5%

●表示数量超えはWOSにてご確認ください。

●部 1~99本のご注文は基準単価+パラチャージ(明細行)を申し受けます。  
[計算例] CB6-10を8本ご注文の場合  
1本当たりのパラチャージ: 500円÷8本=62円  
1本当たりの価格 : 基準単価4円+62円=66円

M×P	A	E	B
2×0.4	3.8	2	1.5
2.5×0.45	4.5	2.5	2
2.6×0.45	4.5	2.6	2
3×0.5	5.5	3	2.5
4×0.7	7	4	3
5×0.8	8.5	5	4
6×1.0	10	6	5
8×1.25	13	8	6
10×1.5	16	10	8
12×1.75	18	12	10

※強度区分とは、ネジの引張強さです。

(例) 12.9  
降伏点または耐力の最小値が引張強さの90%であることを示します。  
引張強さの最小値が1220N/mm<sup>2</sup>であることを示します。

(例) 10.9  
降伏点または耐力の最小値が引張強さの90%であることを示します。  
引張強さの最小値が1040N/mm<sup>2</sup>であることを示します。

参考: 六角穴付ボルトに対するザグリ及びボルト穴の寸法 P1945

型式	ℓ	¥基準単価	¥パラチャージ (明細行単位)	¥基準単価	スライド値引
Type M-L					
CB 5-	5	全ねじ 4	100本 > 1499本	1500本 以上	1000本 以上
6					
8					
10					
12					
14					
15					
16					
18					
20					
22					
25					
30					
35					
CB 6-	6				
8					
10					
12					
14					
15					
16					
18					
20					
22					
25					
30					
35					
40					
CB 6-	6	全ねじ 4	100本 > 999本	1000本 以上	1000本 以上
8					
10					
12					
14					
15					
16					
18					
20					
22					
25					
30					
35					
40					

Order 注文例  
型式  
CB8-40

Price 価格  
数量スライド価格 (●1円未満切捨て) P133

数量区分	標準対応
●M3~12	
適用価格	パラチャージ 基準単価 スライド値引
	基準単価+500円/明細行 価格表 5%

●表示数量超えはWOSにてご確認ください。

●部 1~99本のご注文は基準単価+パラチャージ(明細行)を申し受けます。  
[計算例] CB6-10を8本ご注文の場合  
1本当たりのパラチャージ: 500円÷8本=62円  
1本当たりの価格 : 基準単価4円+62円=66円

34  
ねじ・座金  
ナット

●M12より大きいサイズ、L寸が長いものはプレス金型用標準部品に掲載されています。

# 六角穴付ボルト

—ステンレス・箱販売—

CADデータフォルダ名: 34\_Screws

# 六角穴付ボルト

—ステンレス・単品販売—

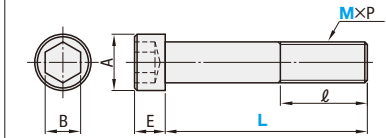
CADデータフォルダ名: 34\_Screws



RoHS 6

Type	材質
BOX-SCB	SUS304相当

強度区分 A2-70



MxP (並目)	A	E	B
2 x 0.4	3.8	2	1.5
2.5 x 0.45	4.5	2.5	2
2.6 x 0.45	4.5	2.6	2
3 x 0.5	5.5	3	2.5
4 x 0.7	7	4	3
5 x 0.8	8.5	5	4
6 x 1.0	10	6	5
8 x 1.25	13	8	6
10 x 1.5	16	10	8

●単品販売もごさい。P.206  
 ※強度区分とは、ネジの引張強さです。  
 (例) A2-70  
 引張強さの最小値が700N/mm<sup>2</sup>であることを示します。  
 鋼種区分がA2(オーステナイト系ステンレス)

●ご注文の際は箱数でご指ください。  
 数量1のご注文で1箱が納入されます。

Order 注文例

型式	BOX-SCB3-6
----	------------

Delivery 出荷日

在庫品 翌日出荷 P.133

●ご希望によりPM6:00迄、当日出荷受付致します。

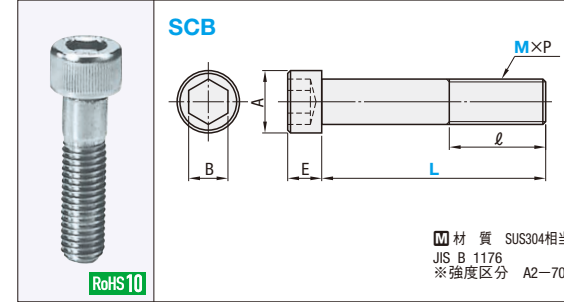
数量区分	標準対応	個別対応
数量	1~10	11~
出荷日	通常	お見積り

●表示数量超えはWOSにてご確認ください。

■社内在庫用やご使用数の多い場合には箱販売がお得です。

ℓ	型式		¥基準単価 1~10箱		箱入数				
	Type	M-L	1本あたりの価格	1箱					
全ねじ	BOX-SCB	2-5	8	4.4	4,400	1,000本/箱			
		10	8	4.9	4,900				
		12	8	5.8	5,800				
		15	8	6.4	6,400				
		2.5-5	8	4.1	4,100				
		8	8	4.1	4,100				
		10	8	4.1	4,100				
		2.6-5	8	4.2	4,200				
		8	8	4.2	4,200				
		10	8	4.2	4,200				
		3-5	6	3.8	3,800				
		6	6	3.2	3,200				
		8	6	3.3	3,300				
		10	6	3.4	3,400				
		15	6	3.7	3,700				
18	BOX-SCB	20	6	4.1	4,100	500本/箱			
		25	6	5.6	2,800				
		30	6	6.1	3,050				
		4-5	8	5.4	5,400				
		6	8	3.9	3,900				
		8	8	3.6	3,600				
		10	8	3.8	3,800				
		12	8	4.0	4,000				
		15	8	4.4	4,400				
		20	8	5.7	2,850				
		25	8	6.4	3,200				
		30	8	7.5	3,000				
		35	8	8.4	3,360				
		40	8	8.8	3,520				
		全ねじ	BOX-SCB (ステンレス)	5-8	10		4.9	4,900	1,000本/箱
12	10			5.0	5,000				
15	10			5.3	5,300				
20	10			6.1	4,880				
25	10			6.8	5,440				
30	10			8.0	4,800				
35	10			9.2	5,520				
40	10			9.6	5,760				
6-8	10			10.3	10,300				
10	10			5.7	5,700				
12	10			5.7	5,700				
15	10			6.1	4,880				
20	10			6.8	5,440				
25	10			7.9	4,740				
30	10			8.9	5,340				
35	10	10.6	4,240						
40	10	10.8	4,320						
22	BOX-SCB	8-12	20	20.6	10,300	500本/箱			
		15	20	13.7	5,480				
		20	20	14.2	5,680				
		25	20	16.0	4,800				
		30	20	17.7	5,310				
		35	20	21.2	4,240				
		40	20	23.4	4,680				
		10-20	20	26.0	5,200				
		25	20	28.0	5,600				
		30	20	32.0	6,400				
		35	20	34.0	5,100				
		40	20	38.0	5,700				
		全ねじ	BOX-SCB	10-20	25		26.0	5,200	200本/箱
				25	25		28.0	5,600	
				30	25		32.0	6,400	
35	25			34.0	5,100				
40	25			38.0	5,700				

●ご使用数が多い場合には箱販売がお得です。P.205



RoHS 10

材質 SUS304相当  
 JIS B 1176  
 ※強度区分 A2-70

MxP	A	E	B
2x0.4	3.8	2	1.5
2.5x0.45	4.5	2.5	2
2.6x0.45	4.5	2.6	2
3x0.5	5.5	3	2.5
4x0.7	7	4	3
5x0.8	8.5	5	4
6x1.0	10	6	5
8x1.25	13	8	6
10x1.5	16	10	8
12x1.75	18	12	10

※強度区分とは、ネジの引張強さです。

(例) A2-70  
 引張強さの最小値が700N/mm<sup>2</sup>であることを示します。  
 鋼種区分がA2(オーステナイト系ステンレス)

参考: 六角穴付ボルトに対するザグリ及びボルト穴の寸法 P.1945

型式	Type	M-L	ℓ	¥基準単価				¥スライド単価			
				1~9本	10~29本	30~99本	100~500本	1~9本	10~29本	30~99本	100~500本
SCB 2-3	3	4	5	130	80	39	30	130	80	39	30
4	4	5	6	130	80	39	30	130	80	39	30
5	5	6	8	130	80	39	30	130	80	39	30
6	6	8	10	130	80	39	30	130	80	39	30
8	8	10	12	130	80	39	30	130	80	39	30
10	10	12	15	135	85	41	35	135	85	41	35
12	12	15	15	155	105	47	39	155	105	47	39
15	15	18	15	165	115	50	43	165	115	50	43
SCB 2.5-4	4	5	6	125	75	38	28	125	75	38	28
5	5	6	8	125	75	38	28	125	75	38	28
6	6	8	10	125	75	38	28	125	75	38	28
8	8	10	12	125	75	38	28	125	75	38	28
10	10	12	15	138	88	41	33	138	88	41	33
12	12	15	15	138	88	41	33	138	88	41	33
15	15	18	15	138	88	41	33	138	88	41	33
SCB 2.6-4	4	5	6	113	63	34	23	113	63	34	23
5	5	6	8	113	63	34	23	113	63	34	23
6	6	8	10	113	63	34	23	113	63	34	23
8	8	10	12	125	75	38	28	125	75	38	28
10	10	12	15	125	75	38	28	125	75	38	28
12	12	15	15	138	88	41	32	138	88	41	32
15	15	18	15	138	88	41	32	138	88	41	32
SCB 3-4	4	5	6	80	60	40	20	80	60	40	20
5	5	6	8	70	40	12	10	70	40	12	10
6	6	8	10	70	20	10	6	70	20	10	6
8	8	10	12	70	20	10	6	70	20	10	6
10	10	12	15	75	25	10	8	75	25	10	8
12	12	15	18	75	25	11	8	75	25	11	8
14	14	18	15	75	25	11	8	75	25	11	8
15	15	18	15	75	25	12	8	75	25	12	8
18	18	20	15	75	25	12	8	75	25	12	8
20	20	25	15	75	25	12	8	75	25	12	8
25	25	30	15	78	28	17	9	78	28	17	9
30	30	35	18	83	33	21	11	83	33	21	11
35	35	40	18	88	50	30	15	88	50	30	15
40	40	45	18	88	50	30	15	88	50	30	15
SCB 4-5	5	6	8	85	35	21	12	85	35	21	12
6	6	8	10	75	25	13	8	75	25	13	8
8	8	10	12	75	25	12	8	75	25	12	8
10	10	12	15	75	25	12	8	75	25	12	8
12	12	15	18	80	30	13	10	80	30	13	10
14	14	18	15	80	30	14	10	80	30	14	10
15	15	18	15	80	30	14	10	80	30	14	10
18	18	20	15	80	30	16	10	80	30	16	10
20	20	25	15	80	30	16	10	80	30	16	10
22	22	25	15	95	45	25	20	95	45	25	20
25	25	30	15	80	30	18	10	80	30	18	10
SCB 4-6	6	8	10	90	40	24	15	90	40	24	15
10	10	12	15	75	25	18	8	75	25	18	8
12	12	15	18	75	25	18	8	75	25	18	8
14	14	18	15	75	25	24	15	75	25	24	15
15	15	18	15	75	25	20	8	75	25	20	8
16	16	18	15	80	26	20	18	80	26	20	18
18	18	20	15	80	26	22	18	80	26	22	18
20	20	25	15	80	26	22	18	80	26	22	18
22	22	25	15	80	26	22	18	80	26	22	18
25	25	30	15	88	28	23	13	88	28	23	13
30	30	35	15	95	31	25	16	95	31	25	16
40	40	45	15	100	34	28	18	100	34	28	18
50	50	55	15	113	40	33	23	113	40	33	23
55	55	60	15	113	40	33	23	113	40	33	23
60	60	70	15	150	72	45	30	150	72	45	30
SCB 6-8	8	10	12	180	90	54	45	180	90	54	45
12	12	15	18	95	45	35	30	95	45	35	30
14	14	18	15	95	45	35	30	95	45	35	30
15	15	18	15	95	40	28	16	95	40	28	16
16	16	18	15	95	40	28	20	95	40	28	20

型式	Type	M-L	ℓ	¥基準単価				¥スライド単価			
				1~9本	10~29本	30~99本	100~500本	1~9本	10~29本	30~99本	100~500本
SCB 4-30	30	35	40	85	35	21	12	85	35	21	12
35	35	40	20	88	25	18	13	88	25	18	13
40	40	45	20	95	29	20	16	95	29	20	16
20	20	25	20	95	34	30	20	95	34	30	20
50	50	55	20	95	40	30	20	95	40	30	20
SCB 5-6	6	8	10	95	40	30	20	95	40	30	20
8	8	10	12	75	25	16	8	75	25	16	8
10	10	12	15	75	25	16	8	75	25	16	8
12	12	15	18								



# 六角穴付ボルト

—三価クロメート—

CADデータフォルダ名: 34\_Screws

**CBE**

材質 SCM435  
表面処理 三価クロメート  
硬度 HRC32~39

※強度区分 10.9

RoHS 6

M×P	A	E	B
2×0.4	3.8	2	1.5
2.6×0.45	4.5	2.6	2
3×0.5	5.5	3	2.5
4×0.7	7	4	3
5×0.8	8.5	5	4
6×1.0	10	6	5
8×1.25	13	8	6
10×1.5	16	10	8
12×1.75	18	12	10

※強度区分とは、ネジの引張強さです。

(例) 10.9  
降伏点または耐力の最小値が引張強さの90%であることを示します。  
引張強さの最小値が1040N/mm<sup>2</sup>であることを示します。

参考: 六角穴付ボルトに対するザグリ及びボルト寸法 P.1945

型式	ℓ	¥基準単価				¥スライド単価			
		1~9本	10~19本	20~49本	50~500本	1~9本	10~19本	20~49本	50~500本
CBE 2-5	5	120	72	48	30				
6	6	120	72	48	30				
8	8	120	72	48	30				
10	10	120	72	48	30				
CBE 2.6-5	5	110	61	44	30				
6	6	110	61	44	30				
8	8	120	66	48	30				
10	10	120	66	48	30				
CBE 3-4	4	79	55	32	25				
5	5	69	31	28	22				
6	6	69	31	28	19				
8	8	69	31	28	19				
10	10	74	33	30	22				
12	12	74	33	30	22				
15	15	74	33	30	22				
18	18	74	33	30	22				
20	20	74	33	30	22				
25	25	77	35	31	24				
30	30	82	37	33	28				
35	35	82	45	33	28				
CBE 4-5	5	84	46	34	25				
6	6	74	33	30	22				
8	8	74	33	30	22				
10	10	74	33	30	22				
12	12	79	36	32	22				
15	15	79	36	32	24				
18	18	79	36	32	24				
20	20	79	36	32	24				
25	25	79	36	32	24				
30	30	84	38	34	31				
35	35	87	39	35	33				
40	40	94	42	40	39				
45	45	94	42	40	39				
50	50	94	42	40	39				
CBE 5-6	6	94	42	38	25				
8	8	74	33	30	22				
10	10	74	33	30	22				
12	12	74	33	30	22				

型式	ℓ	¥基準単価				¥スライド単価			
		1~9本	10~19本	20~49本	50~500本	1~9本	10~19本	20~49本	50~500本
CBE 5-15	15	74	33	30	24				
18	18	79	36	32	28				
20	20	79	36	32	28				
25	25	79	36	32	28				
30	30	87	39	35	33				
35	35	94	42	41	39				
40	40	99	45	44	43				
45	45	100	49	48	47				
50	50	105	53	52	51				
CBE 6-8	8	89	40	36	24				
10	10	74	33	30	24				
12	12	74	33	30	24				
15	15	74	33	30	24				
18	18	79	36	32	28				
20	20	79	36	32	28				
25	25	79	36	32	28				
30	30	87	39	35	33				
35	35	94	42	41	39				
40	40	99	45	44	43				
45	45	105	52	51	50				
50	50	110	56	55	54				
55	55	110	56	55	54				
60	60	145	65	58	54				
65	65	155	70	62	54				
70	70	165	74	66	60				
75	75	200	90	80	70				
CBE 8-10	10	110	54	53	52				
12	12	94	42	41	39				
15	15	94	42	41	39				
18	18	94	42	41	39				
20	20	94	42	41	39				
25	25	99	45	44	43				
30	30	99	45	44	43				
35	35	110	57	56	55				
40	40	115	63	62	61				
45	45	115	67	66	65				
50	50	125	89	88	87				
55	55	125	110	109	108				

Order 注文例

型式 CBE4-10

Delivery 出荷日

在庫品 翌日出荷 P.133

ご希望によりPM6:00迄、当日出荷受付致します。

数量区分	標準対応	個別対応
数量	小口 1~500	大口 501~
出荷日	通常	お見積り

表示数量超えはWOSにてご確認ください。

# 六角穴付ボルト/六角穴付ボルト

—三価クロメート・パック販売— —ユニクロメッキ—

CADデータフォルダ名: 34\_Screws

**PACK-SCBE**

材質 SCM435  
表面処理 三価クロメート  
硬度 HRC32~39

※強度区分 10.9

RoHS 6

**CBM**

材質 SCM435  
表面処理 ユニクロメッキ  
硬度 HRC32~39

※強度区分 10.9

CBMはRoHS非対応

型式	ℓ	PACK-SCBE パック入数	PACK-SCBE		型式	ℓ	PACK-SCBE パック入数	PACK-SCBE	
			¥基準単価	¥スライド単価				型式	ℓ
Type M-L					Type M-L				
PACK-2-5	5	1,500	900		PACK-6-8	8	1,190	710	
6	6				10	10			
8	8				12	12			
10	10				15	15			
PACK-2.6-5	5	1,480	880		20	20	1,370	820	
6	6				25	25	1,610	960	
8	8				30	30	1,910	1,140	
10	10				35	35	2,130	1,260	
PACK-3-5	5	1,100	680		40	40	2,480	1,470	
6	6	940	560		45	45	2,690	1,600	
8	8				50	50	2,690	1,600	
10	10				60	60	2,690	1,600	
PACK-SCBE					PACK-SCBE				
50本/パック					50本/パック				
PACK-8-12	12	1,100	680		PACK-8-12	12	1,950	1,180	
15	15				15	15			
20	20				20	20	2,150	1,300	
25	25	1,190	710		25	25	2,710	1,660	
30	30	1,390	820		30	30	3,020	1,830	
35	35				35	35	3,230	1,960	
40	40				40	40	4,330	2,610	
45	45				45	45	5,400	3,260	
PACK-4-6	6	1,100	680		50	50	6,500	3,910	
8	8				55	55			
10	10				60	60			
PACK-SCBE					PACK-10-15	15	1,300	780	
50本/パック					20	20	1,520	890	
PACK-4-6	6	1,100	680		25	25	1,610	960	
8	8				30	30	1,910	1,140	
10	10				35	35	1,910	1,140	
12	12				40	40	1,440	860	
15	15				45	45	1,480	880	
18	18				50	50	1,600	960	
PACK-5-8	8	1,100	680		55	55	1,740	1,000	
10	10				60	60	1,740	1,000	
12	12				PACK-12-15	15	1,500	900	
15	15				20	20	1,540	920	
18	18				25	25	1,600	960	
20	20				30	30	1,700	1,020	
25	25				35	35	1,780	1,060	
30	30				40	40	1,840	1,100	
35	35				45	45	1,950	1,170	
40	40				50	50	2,000	1,200	
45	45				55	55	2,160	1,300	
50	50				60	60			

\*ℓ部はJIS B 1176に基づきます。

Order 注文例

型式 PACK-SCBE6-10  
CBM8-20

Delivery 出荷日

在庫品 翌日出荷 P.133

ご希望によりPM6:00迄、当日出荷受付致します。

PACK-SCBEはパック販売、CBMは単品販売となります。  
パック販売品は注文数量1でパック納入されます。

型式	ℓ	¥基準単価	¥スライド単価	型式	ℓ	¥基準単価	¥スライド単価
CBM 3-6	6	15	5	CBM 8-12	12	40	25
8	8			15	15	36	14
10	10			20	20	40	15
12	12			25	25	48	19
15	15			30	30	55	21
18	18			35	35	61	24
20	20			40	40	80	31
25	25			45	45	101	40
30	30			50	50	122	48
35	35			55	55		
CBM 4-6	6	19	7	CBM 10-15	15	61	24
8	8			20	20	71	28
10	10			25	25	80	31
12	12			30	30	92	36
15	15			35	35	101	40
18	18			40	40	122	48
20	20			45	45	141	56
25	25			50	50	166	66
30	30			55	55		
35	35			60	60		
CBM 5-8	8	19	7	CBM 12-15	15	101	40
10	10			20	20	120	47
12	12			25	25	141	56
15	15			30	30	164	65
18	18			35	35	187	74
20	20			40	40	202	80
25	25			45	45	229	91
30	30			50	50	242	96
35	35			55	55		
40	40			60	60		
CBM 6-8	8	25	17				
10	10						

# 座金組込み六角穴付ボルト

一箱販売

CADデータフォルダ名: 34\_Screws

# 座金組込み六角穴付ボルト

ばね座金組込/平座金・ばね座金組込/大径座金・厚型大径座金

2日目納期短縮  
出荷

ステンレス・めっき品  
脱脂洗浄サービス  
対応商品詳細は下記URL  
http://fa.misumi.jp

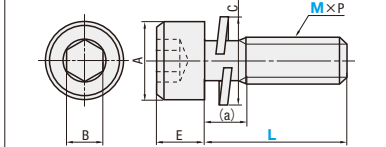
CADデータフォルダ名: 34\_Screws



RoHS 6

ばね座金組込みタイプ

Type	部品名	材質
BOX-SCBZ	ボルト	SUS304相当
	ばね座金	SUS304



MxP (並目)	A	E	B	C	(a)
3x0.5	5.5	3	2.5	5.5	2.4
4x0.7	7	4	3	7	3.5
5x0.8	8.5	5	4	8.5	4.3
6x1.0	10	6	5	11.5	5.1

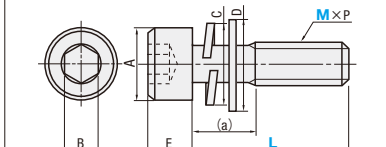
(a)はボルトの座面から完全ねじ部までの参考寸法(最大値)です。  
単品販売もごさいます。P.210



RoHS 6

ばね・平座金組込みタイプ

Type	部品名	材質
BOX-SCBS	ボルト	SUS304相当
	ばね座金	SUS304
	平座金	



MxP (並目)	A	E	B	C	D	(a)
3x0.5	5.5	3	2.5	5.5	7	3
4x0.7	7	4	3	7	9	4.4
5x0.8	8.5	5	4	8.5	10	5.4
6x1.0	10	6	5	11.5	12.5	6.9

(a)はボルトの座面から完全ねじ部までの参考寸法(最大値)です。  
単品販売もごさいます。P.210

ご注文の際は箱数でご指定ください。  
数量1のご注文で1箱が納入されます。

Order 注文例  
型式  
BOX-SCBZ5-10  
BOX-SCBS5-10

Delivery 出荷日  
在庫品 翌日出荷 P.133  
ご希望によりPM6:00迄、  
当日出荷受付致します。

社内在庫用やご使用数の多い場合には箱販売がおすすめです。

型式 Type	M-L	¥基準単価 1~10箱		箱入数
		1本あたりの 価格	1箱	
BOX-SCBZ	3-6	8.5	4,250	500本/箱
	8			
	10			
	12	9.0	4,500	
	15			
	4-8	9.5	4,750	
	10			
	12	10.0	5,000	
	15			
	20			
5-10	11.0	5,500		
12				
15	18.0	3,600	200本/箱	
20				
25				
6-12	20.0	4,000		
15				
20	22.0	4,400		
25				
25	23.0	4,600		

表示数量超えはWOSにてご確認ください。

型式 Type	M-L	¥基準単価 1~10箱		箱入数	
		1本あたりの 価格	1箱		
BOX-SCBS	3-6	9.0	4,500	500本/箱	
	8				
	10				
	12	9.5	4,750		
	15				
	4-8	9.0	4,500		
	10				
	12	11.5	5,750		200本/箱
	15				
	20				
5-10	13.0	6,500			
12					
15	19.0	3,800			
20					
25					
6-12	23.0	4,600			
15					
20	24.0	4,800			
25					
25	26.0	5,200			

表示数量超えはWOSにてご確認ください。

座金組込み六角穴付ボルト  
平座金・ばね座金組込

CBST  
SCBS (ステンレス)

MxP	A	E	B	C	D	(a)
2x0.4	3.8	2	1.5	3.8	5	2.1
2.5x0.45	4.5	3	2	4.5	6.5	2.7
3x0.5	5.5	3	2.5	5.5	7	3
4x0.7	7	4	3	7	9	4.4
5x0.8	8.5	5	4	8.5	10	5.4
6x1.0	10	6	5	11.5	12.5	6.9
8x1.25	13	8	6	14.5	17	8.4

RoHS 6

ボルト	材質	硬度	強度区分	JIS
CBST	構造用合金鋼	32~44HRC	A2-70	JIS B 2209 (6g)
SCBS	SUS304相当		A2-70	JIS B 2209 (6g)
座金	ばね座金 JIS B 1251 平座金 JIS B 1256			

表面処理: CBST 黒色酸化鉄皮膜, SCBS パレル・パスベート

(a)はボルトの座面から完全ねじ部までの参考寸法(最大値)です。

型式 Type	M-L	CBST		SCBS	
		¥基準 単価	¥スライド 単価	¥基準 単価	¥スライド 単価
SCBS	2-4	-	-	52	48
	5	-	-	52	48
	6	-	-	52	48
	8	-	-	52	48
	10	-	-	52	48
CBST	3-5	-	-	50	46
	6	-	-	28	23
	8	22	21	25	23
	10	24	23	28	27
	12	24	23	28	27
CBST	4-6	-	-	50	46
	8	23	22	39	25
	10	24	23	42	30
	12	24	23	42	30
	15	24	23	42	30
CBST	5-8	-	-	50	46
	10	25	24	44	33
	12	26	25	46	35
	15	28	27	49	42
	20	32	30	51	46
CBST	6-10	30	29	46	42
	12	32	30	49	42
	15	35	33	51	50
	20	42	40	53	52
	25	48	46	59	58
CBST	8-15	48	46	71	69
	16	49	47	75	73
	20	51	49	75	73
	25	53	51	75	73
	30	57	55	85	83

価格表記の無いサイズは規格がありません。  
表示数量超えはWOSにてご確認ください。

座金組込み六角穴付ボルト  
大径座金・厚型大径座金

SCBST (大径座金)  
SCBSA (厚型大径座金)

①ボルト	材質	強度区分	JIS
SCBST	SUS304相当	A2-70	JIS B 2209 (6g)
座金	ばね座金 ステンレス鋼 平座金 ステンレス鋼		

表面処理: パレル・パスベート

型式 Type	M	L 指定mm単位	MxP	A	E	B	C (最大)	D (最大)	t		(a)		¥基準単価	
									SCBST	SCBSA	SCBST	SCBSA	SCBST	SCBSA
SCBST SCBSA	3	10~25	3x0.5	5.5	3	2.5	5.5	10	1	2	4	5	390	440
	4		4x0.7	7	4	3	7	12	1	2	4.4	5.4	400	450
	5		5x0.8	8.5	5	4	8.5	13	1	2	5.4	6.4	420	480
	6		6x1.0	10	6	5	11.5	16	1	2.5	6.9	8.4	450	500
	8		8x1.25	13	8	6	14.5	22	1.5	2.5	8.4	9.4	480	540

Order 注文例  
型式 - L (NSW)  
SCBST4 - 12 - NSW

Delivery 出荷日  
2 日日出荷  
ストークA早割 翌日出荷 200円/1明細行 PM 3:00迄 P.134  
ストークA 翌日出荷 200円/1本 PM 6:00迄 P.134

数量スライド価格 (1円未満切り捨て) P.133

数量区分	標準対応				個別対応
	小口	大口	大口	大口	
数量	1~19	20~29	30~39	40~50	51~
値引率	基準単価	5%	10%	18%	お見積り

表示数量超えはWOSにてご確認ください。

34  
ねじ・  
座金





HEXAGON SOCKET HEAD CAP SCREWS

# 六角穴付ボルト

—全ねじタイプ—



HEXAGON SOCKET HEAD CAP SCREWS

# 六角穴付ボルト

—高強度ステンレスタイプ/全長指定タイプ—



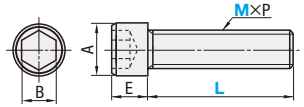
CADデータフォルダ名: 34\_Screws

CADデータフォルダ名: 34\_Screws

六角穴付ボルト  
—全ねじタイプ—



Type	材質	表面処理	硬度	強度区分
ACB	SCM435	黒色酸化皮膜	32~44HRC	12.9 (M3~M20) 10.9 (M24)
ASCB	SUS304相当	—	—	A2-70



M×P	A	E	B
3×0.5	5.5	3	2.5
4×0.7	7	4	3
5×0.8	8.5	5	4
6×1.0	10	6	5
8×1.25	13	8	6
10×1.5	16	10	8
12×1.75	18	12	10
16×2.0	24	16	14
20×2.5	30	20	17
24×3.0	36	24	19

型式	ACB		
	1~14本	15~99本	100~500本
3-25	24	6	
30	28	8	
35	39	10	
40	45	13	
45	120	40	
50	130	45	
4-30	21	7	
35	25	8	
40	28	10	
45	35	11	
50	42	14	
55	90	30	
60	100	35	
5-30	21	8	
35	25	10	
40	28	10	
45	31	11	
50	35	13	
55	94	15	
60	136	17	
65	158	18	
70	179	21	
75	189	80	
80	207	104	
90	220	110	
6-35	31	11	
40	35	13	
45	39	15	
50	45	17	
55	56	22	
60	63	22	
65	67	28	
70	80	31	
75	88	39	
80	154	42	
85	228	50	
90	263	56	
100	280	60	
8-40	53	20	
45	56	21	
50	60	21	
55	70	22	
60	80	29	
65	88	36	
70	95	36	
75	105	42	
80	133	46	
85	143	55	
90	144	60	
100	154	64	
110	300	270	

型式	ACB		
	1~14本	15~99本	100~500本
10-45	84	32	
50	88	34	
55	101	38	
60	115	43	
65	122	48	
70	129	48	
75	140	62	
80	144	62	
85	157	69	
90	168	62	
100	182	76	
110	514	265	
120	560	318	
12-50	130	52	
55	143	59	
60	158	64	
65	171	73	
70	182	73	
75	199	84	
80	207	84	
85	224	97	
90	234	97	
100	245	106	
110	794	293	
120	851	330	
16-60	315	116	
65	329	120	
70	343	126	
75	364	143	
80	385	143	
85	427	171	
90	462	171	
100	536	196	
110	864	293	
120	889	300	
20-70	753	255	
75	788	266	
80	843	276	
85	893	280	
90	904	308	
100	980	344	
110	1,170	384	
120	1,200	424	
24-100	3,090	1,540	
110	3,240	1,632	
120	3,550	1,753	

型式	ASCB		
	1~14本	15~99本	100~500本
5-30	35	20	
35	49	29	
6-35	56	34	
40	76	45	
8-40	112	67	
45	129	77	
50	154	92	
10-45	157	94	
50	168	99	
12-50	173	156	
55	191	181	
60	211	200	
65	228	217	
70	243	231	
75	265	239	
80	276	262	
85	298	283	
90	312	296	
100	326	310	
110	1,050	945	
120	1,130	1,017	
16-65	440	396	
70	460	414	
75	490	441	
80	510	459	
85	570	513	
90	620	558	
100	720	648	
110	1,200	1,080	
120	1,200	1,080	
20-70	880	792	
75	880	792	
80	1,120	1,008	
85	1,200	1,080	
90	1,200	1,080	
100	1,300	1,170	

① 1~14本のご注文は基準単価+パラチャージ(明細行)を申し受けます。  
 ② ACB3-25を3本ご注文の場合  
 1本当たりのパラチャージ:200円÷3本=66円  
 1本当たりの価格:基準単価24円+66円=90円  
 計(1明細行)90円×3本=270円  
 ③ ACB3-25を20本ご注文の場合  
 基準単価24円×20本=480円(パラチャージなしの場合)

Order 注文例 型式 ACB8-40 ASCB6-35  
 Delivery 出荷日 在庫品 翌日出荷 P133  
 ◎ご希望によりPM6:00迄、当日出荷受付致します。

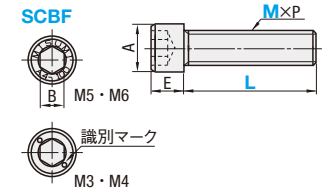
数量区分	標準対応	個別対応
数量	1~500	501~
出荷日	通常	お見積り

◎表示数量超えはWOSにてご確認ください。

六角穴付ボルト  
—高強度ステンレスタイプ—



M×P	A	E	B
3×0.5	5.5	3	2.5
4×0.7	7	4	3
5×0.8	8.5	5	4
6×1.0	10	6	5
8×1.25	13	8	6
10×1.5	16	10	8
12×1.75	18	12	10
16×2.0	24	16	14
20×2.5	30	20	17
24×3.0	36	24	19



材質 SUS316L  
 JIS B 1176  
 ※強度区分 A4-100 (10.9相当)

型式	M-L	¥標準単価			
		1~4本	5~49本	50~99本	100~500本
3-5		190	110	37	33
6		190	110	37	33
8		190	110	37	33
10		195	115	39	35
12		195	115	41	37
15		200	120	44	40
20		200	120	44	40
4-6		200	120	44	40
8		200	120	44	40
10		200	120	44	40
12		200	120	44	40
15		210	125	49	45
20		210	125	49	45
5-8		210	125	49	45
10		210	125	49	45
12		210	125	49	45
15		220	130	54	50
20		220	130	54	50
25		230	135	59	55
6-10		220	130	54	50
12		220	130	54	50
15		230	135	59	55
20		230	135	59	55
25		240	140	64	60
30		250	145	69	65

Type	材質	強度区分	引張強さ (N/mm <sup>2</sup> )	0.2%耐力 (N/mm <sup>2</sup> )	耐食性	非磁性
SCB	SUSXM7	A2-70	700	450	○	○
SSCB	SUS316L	A4-70	700	450	◎	◎
SCBF	SUS316L	A4-100 (10.9相当)	1000	900	◎	◎

◎:優れている ○:良好

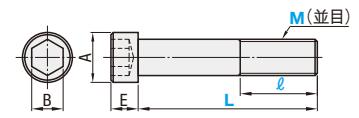
Order 注文例 型式 SCBF4-8  
 Delivery 出荷日 在庫品 翌日出荷 P133  
 ◎ご希望によりPM6:00迄、当日出荷受付致します。  
 数量区分 標準対応 個別対応  
 数量 1~500 501~  
 出荷日 通常 お見積り  
 ◎表示数量超えはWOSにてご確認ください。

六角穴付ボルト  
—全長指定タイプ—



Type	材質	表面処理	硬度	強度区分
FBAB	SCM435	四三酸化鉄皮膜	38~43HRC	12.9
FBAM	SCM435	無電解ニッケルメッキ	—	—
FBAS	SUS304相当	—	—	A2-70

M×P	A	E	B
4×0.7	7	4	3
5×0.8	8.5	5	4
6×1.0	10	6	5
8×1.25	13	8	6
10×1.5	16	10	8



型式	M (並目)	L 指定1mm単位	ℓ 指定1mm単位	¥標準単価					
				FBAB 最短L~100	L101~	FBAM 最短L~100	L101~	FBAS 最短L~100	L101~
FBAB FBAM FBAS	4	30~100	10~40 ℓ≦L	870	—	920	—	1,080	—
	5	30~100		870	—	920	—	1,080	—
	6	35~150		1,150	1,350	1,200	1,380	1,380	1,680
	8	40~150		1,260	1,460	1,310	1,500	1,620	1,950
	10	45~210		1,440	1,650	—	—	1,820	2,080

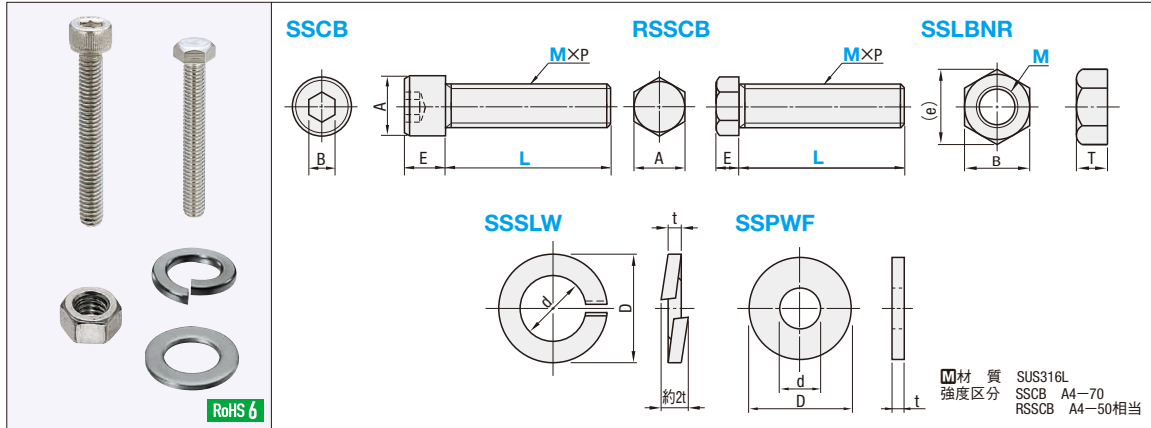
Order 注文例 型式 FBAS6-100-22  
 Delivery 出荷日 2 日目出荷  
 Price 価格  
 ◎数量スライド価格 (◎1円未満切り捨て) P133  
 数量区分 標準対応 個別対応  
 数量 1~19 20~24 25~29 30~50 51~500 501~  
 値引率 基準価格 5% 10% 18% 30% お見積り  
 出荷日 通常 +4日  
 ◎表示数量超えはWOSにてご確認ください。  
 ◎価格表記の無いサイズは規格がありません。

◎注文締切  
 ストックA早割 翌日出荷 300円/1明細行 PM 3:00迄  
 ストックA 翌日出荷 500円/1本 PM 6:00迄 P134  
 ◎ストックA早割は1明細行当たり一律300円  
 ◎ストックAは3本以上で1明細行当たり一律1,350円

34  
ナット・座金

# SUS316L六角穴付ボルト/六角ボルト/ナット/座金

CADデータフォルダ名: 34\_Screws



## SUS316L六角穴付ボルト

Type	M-L	MxP	A	E	B	¥基準単価		¥スライド単価	
						1~49本	50~200本	1~49本	50~200本
SSCB	3-6	3x0.5	5.5	3	2.5	120	84	110	77
	8					110	77		
	10					110	77		
	12					110	77		
	15					120	84		
	20					120	84		
SSCB	4-8	4x0.7	7	4	3	120	84	110	77
	10					110	77		
	12					110	77		
	15					120	84		
	20					120	84		
	25					120	84		
SSCB	5-8	5x0.8	8.5	5	4	120	84	110	77
	10					110	77		
	12					110	77		
	15					120	84		
	20					120	84		
	25					120	84		
SSCB	6-10	6x1.0	10	6	5	120	84	110	77
	12					120	84		
	15					120	84		
	20					120	84		
	25					130	91		
	30					130	91		
SSCB	8-15	8x1.25	13	8	6	150	105	150	105
	20					150	105		
	25					160	112		
	30					160	112		
	35					160	112		
	40					160	112		
SSCB	10-20	10x1.5	16	10	8	200	140	210	147
	25					210	147		
	30					220	154		
	35					220	154		
	40					230	161		
	45					230	161		
SSCB	12-20	12x1.75	18	12	10	250	175	270	189
	25					290	203		
	30					290	203		
	35					310	217		
	40					320	224		
	45					320	224		

## SUS316L六角ボルト

Type	M-L	MxP	A	E	¥基準単価		¥スライド単価	
					1~49本	50~200本	1~49本	50~200本
RSSCB	4-10	4x0.7	7	2.8	90	63	90	63
	12				90	63		
	15				95	66		
	20				95	66		
	25				95	66		
RSSCB	5-10	5x0.8	8	3.5	90	63	90	63
	12				90	63		
	15				95	66		
	20				95	66		
	25				100	70		
RSSCB	6-10	6x1.0	10	4.0	95	66	95	66
	12				95	66		
	15				100	70		
	20				100	70		
	25				110	77		
RSSCB	8-15	8x1.25	13	5.5	125	88	130	91
	20				130	91		
	25				135	94		
	30				140	98		
	35				140	98		
RSSCB	10-20	10x1.5	17	7.0	180	126	190	133
	25				200	140		
	30				200	140		
	35				210	147		
	40				210	147		

## SUS316Lナット

Type	M	B	(e)	T	¥基準単価		¥スライド単価	
					1~49コ	50~200コ	1~49コ	50~200コ
SSLBNR	3	5.5	6.4	2.4	70	49	70	49
	4	7	8.1	3.2	70	49	70	49
	5	8	9.2	4	75	53	75	53
	6	10	11.5	5	80	56	80	56
	8	13	15	6.5	90	63	90	63
	10	17	19.6	8	110	77	110	77
	12	19	21.9	10	140	98	140	98

## SUS316Lばね座金

Type	No.	d	D	t	¥基準単価		¥スライド単価	
					1~49コ	50~200コ	1~49コ	50~200コ
SSSLW	3	3.1	5.9	0.7	60	39	60	39
	4	4.1	7.6	1.0	60	39	60	39
	5	5.1	9.2	1.3	65	42	65	42
	6	6.1	12.2	1.5	65	42	65	42
	8	8.2	15.4	2.0	70	46	70	46
	10	10.2	18.4	2.5	80	52	80	52
	12	12.2	21.5	3.0	100	65	100	65

## SUS316L座金

Type	No.	D	d	t	¥基準単価		¥スライド単価	
					1~49コ	50~200コ	1~49コ	50~200コ
SSPWF	3	7	3.2	0.5	60	39	60	39
	4	9	4.3	0.8	60	39	60	39
	5	10	5.3	1.0	65	42	65	42
	6	12.5	6.4	1.5	65	42	65	42
	8	17	8.4	1.5	75	49	75	49
	10	21	10.5	2.0	90	59	90	59
	12	24	13.0	2.5	160	104	160	104



Order 注文例  
型式  
SSCB5-12  
SSSLW8



Delivery 出荷日  
在庫品 翌日出荷 P.133

ご希望によりPM6:00迄、当日出荷受付致します。

数量区分	標準対応		個別対応	
	小口	大口	小口	大口
数量	1~200	201~	お見積り	お見積り
出荷日	通常	お見積り		

表示数量超えはWOSにてご確認ください。

## SUS316Lの特性

SUS316LはSUS304にMo(モリブデン)を添加したもので高い耐食性があります。

### <参考:ステンレス材耐食性>

	SUS440C	SUS304	SUS316L
試験前			
48hr			
168hr			

試験開始前、48hr、168hrで試験片の外観  
8hrで1サイクル

# 六角穴付ボルト

緩み止めタイプ



CADデータフォルダ名: 34\_Screws

## 六角穴付ボルト-緩み止めタイプ



Type	M材質	S表面処理	H硬度	強度区分	MxP	A	E	B
LB	SCM435	四三酸化鉄皮膜	38~43HRC	12.9	4x0.7	7	4	3
SUSLB	SUS304相当	-	-	A2-70	5x0.8	8.5	5	4
					6x1.0	10	6	5
					8x1.25	13	8	6
					10x1.5	16	10	8
					12x1.75	18	12	10

※強度区分とは、ネジの引張強さです。  
(例) 12.9  
降伏点または耐力の最小値が引張強さの90%であることを示します。  
引張強さの最小値が1220N/mm<sup>2</sup>であることを示します。  
(例) A2-70  
引張強さの最小値が700N/mm<sup>2</sup>であることを示します。  
鋼種区分がA2(オーステナイト系ステンレス)

◎(緩み防止処理とは)  
ねじ溝部に弾性・耐摩耗性・耐油性に優れた特殊樹脂を塗布した処理です。  
繰り返し使用が可能です。効果は使用当初が最大効果となり、以降は徐々に小さくなります。

型式	ℓ	LB		SUSLB		型式	ℓ	LB		SUSLB	
		¥基準単価	¥スライド単価	¥基準単価	¥スライド単価			¥基準単価	¥スライド単価		
Type M-L		1~99本	100~200	1~99本	100~200	Type M-L		1~99本	100~200	1~99本	100~200
LB SUSLB	4-8	13	50	45	-	8-15	全ねじ	19	76	68	-
	10										
	12										
	15										
	20										
	25										
	30	20	-	-	28	20	84	76			
	12	14	-	-		22	88	79			
	15	-	-	-		24	92	83			
	20	-	-	-		25	95	86			
	25	-	-	-		32	100	90			
	30	-	-	-		38	104	94			
LB SUSLB	5-10	14	55	50	-	10-20	全ねじ	26	-	-	-
	12										
	15										
	20										
	25										
	30										
	35	22	15	60	54	32	27	-	-		
	15	16	62	56	28		-	-			
	20	-	-	-	29		-	-			
	25	-	-	-	30		-	-			
	30	-	-	-	33		-	-			
	35	-	-	-	34		-	-			
LB SUSLB	6-10	14	58	52	-	12-25	全ねじ	40	-	-	-
	15										
	20										
	25										
	30										
	35										
	40	17	68	61	36	42	-	-			
	45	19	70	63		43	-	-			
	50	19	72	65		44	-	-			
	15	16	64	58		46	-	-			
	20	17	68	61		50	-	-			
	25	19	70	63		55	-	-			
	30	19	72	65	59	-	-				
	40	20	74	67							

◎価格表記の無いサイズは規格がありません。◎表示数量超えはWOSにてご確認ください。

◎価格表記の無いサイズは規格がありません。◎表示数量超えはWOSにてご確認ください。



Order 注文例  
型式  
LB8-40



Delivery 出荷日  
在庫品 翌日出荷 P.133

ご希望によりPM6:00迄、当日出荷受付致します。



数量区分	標準対応			個別対応
	小口	大口	大口	
数量	1~99	100~200	201~300	301~
適用価格	パラチャージ	基準単価	スライド値引	お見積り
	基準単価+500円(明細行)	価格表	5%	

◎1~99本のご注文は、基準単価+パラチャージ(500円/明細行)を申し受けます。  
[計算例] LB10-20を10本ご注文の場合  
1本当たりのパラチャージ:500円÷10本=50円  
1本当たりの価格:基準単価26円+50円=76円  
◎表示数量超えはWOSにてご確認ください。

34  
ねじ・座金  
ナット





HEXAGON SOCKET HEAD CAP SCREWS WITH HOLE / TAPPED SOCKET HEAD SCREWS

# 止め穴付六角穴付ボルト/タップ付キャップボルト



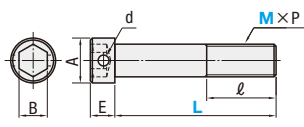
CADデータフォルダ名: 34\_Screws

## 止め穴付六角穴付ボルト



Type	材質	表面処理	硬度	強度区分
CBLH	SCM435	四三酸化鉄皮膜	22~32HRC	8.8相当
SCBLH	SUS304相当	-	-	A2-70相当

M×P	A	E	B	d
3×0.5	5.5	3	2.5	φ1
4×0.7	7	4	3	φ1.5
5×0.8	8.5	5	4	φ1.5
6×1.0	10	6	5	φ1.5
8×1.25	13	8	6	φ2
10×1.5	16	10	8	φ2
12×1.75	18	12	10	φ2



Example 使用例  
 頭部の穴にワイヤや針を通し、緩み止めや脱落防止として使用できます。

型式	M-L	CBLH		SCBLH	
		¥基準単価	¥スライド単価	¥基準単価	¥スライド単価
CBLH SCBLH	3-6	280	190	310	220
	8				
	10				
	12				
	15				
CBLH SCBLH	4-8	290	200	320	225
	10				
	12				
	15				
	20				
CBLH SCBLH	5-10	300	210	330	230
	12				
	15				
	20				
	25				

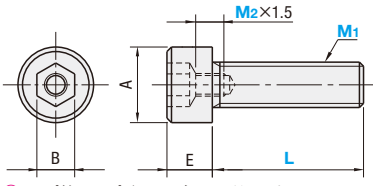
型式	M-L	CBLH		SCBLH	
		¥基準単価	¥スライド単価	¥基準単価	¥スライド単価
CBLH SCBLH	6-10	310	217	340	238
	12				
	15				
	20				
	25				
CBLH SCBLH	8-12	320	224	350	245
	15				
	20				
	25				
	30				
CBLH SCBLH	10-15	330	231	350	245
	20				
	25				
	30				
	35				
CBLH SCBLH	12-20	350	245	370	259
	25				
	30				
	35				
	40				
CBLH SCBLH	12-25	360	252	420	294
	30				
	35				
	40				
	45				

価格表記の無いサイズは規格がありません。表示数量超えはWOSにてご確認ください。

## タップ付キャップボルト



Type	材質	表面処理	強度区分
TSCB	SUS304相当	-	A2-50相当



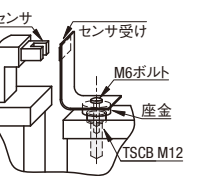
タップ付キャップボルトは、全ねじ・並目です。

型式	M1 (並目)-L	M2 (並目) (タップサイズ)	A	E	B	TSCB	
						¥基準単価	¥スライド単価
TSCB	6-10	3	10	6	5	430	260
	12						
	16						
	20						
	25						
TSCB	8-10	4	13	8	6	460	280
	16						
	20						
	25						
	30						
TSCB	10-16	4	16	10	8	530	320
	20						
	25						
	30						
	35						
TSCB	12-20	6	18	12	10	570	340
	16-30						

Order 注文例  
 型式 M2  
 CBLH8-12  
 SCBLH8-40  
 TSCB10-20 5

Delivery 出荷日  
 在庫品 翌日出荷 P.133  
 ご希望によりPM6:00迄、当日出荷受付致します。

Example 使用例  
 省スペース対応  
 取付座面にスペースがない時や、複数のボルト穴を座面にあけない時に御利用頂けます。



HEXAGON SOCKET HEAD CAP SCREWS -FINE THREAD TYPE- / -LEFT HAND THREAD TYPE- / COVER CAPS

# 六角穴付ボルト/カバーキャップ

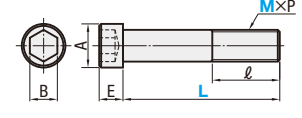
-細目タイプ/左ねじタイプ-

CADデータフォルダ名: 34\_Screws

## 六角穴付ボルト -細目タイプ-



Type	材質	表面処理	硬度	強度区分
CBPK	SCM435	四三酸化鉄皮膜	39~44HRC	12.9
SCBPK	SUS304相当	-	-	A2-70



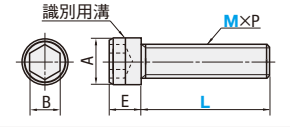
型式	M×P	ℓ	A	E	B	CBPK		SCBPK	
						¥基準単価	¥スライド単価	¥基準単価	¥スライド単価
CBPK SCBPK	6-10	6	10	6	5	190	120	230	190
	12					190	120	230	190
	15					190	120	230	190
	20					220	150	250	210
	25					220	150	250	210
CBPK SCBPK	8-12	8	13	8	6	190	120	230	190
	15					190	120	230	190
	20					220	150	250	210
	25					220	150	250	210
	30					220	150	250	210
CBPK SCBPK	10-15	10	16	10	8	220	150	260	220
	20					220	150	260	220
	25					220	150	260	220
	30					240	170	280	240
	35					240	170	280	240
CBPK SCBPK	12-20	12	18	12	10	240	170	280	240
	25					240	170	280	240
	30					240	170	280	240
	35					260	190	300	250
	40					260	190	300	250

\*SCBPKは全ねじになります。

## 六角穴付ボルト -左ねじタイプ-



Type	材質	表面処理	硬度	強度区分
BCBL	SCM435	四三酸化鉄皮膜	38~43HRC	12.9相当
SCBL	SUS304相当	-	-	A2-70相当



型式	M×P	A	E	B	BCBL		SCBL		
					¥基準単価	¥スライド単価	¥基準単価	¥スライド単価	
BCBL SCBL	4-10	4	7	4	3	350	175	400	245
	12					350	175	400	245
	15					370	185	430	255
	20					370	185	430	255
	25					390	195	480	290
BCBL SCBL	5-10	5	8.5	5	4	390	195	480	290
	12					390	195	500	300
	15					410	205	500	300
	20					440	220	550	330
	25					440	220	550	330
BCBL SCBL	6-10	6	10	6	5	440	220	580	345
	12					440	220	580	345
	15					470	235	580	345
	20					470	235	600	360
	25					480	240	600	360
BCBL SCBL	8-15	8	13	8	6	480	240	600	360
	20					480	240	600	360
	25					500	250	620	375
	30					500	250	620	375
	40					520	260	780	470
BCBL SCBL	10-20	10	16	10	8	520	260	780	470
	25					520	260	780	470
	30					540	270	790	480
	40					540	270	790	480
	45					580	290	-	-
BCBL SCBL	12-20	12	18	12	10	580	290	-	-
	25					580	290	-	-
	30					600	300	-	-
	40					600	300	-	-
	45					600	300	-	-

価格表記の無いサイズは規格がありません。

Order 注文例  
 型式 CBPK6-15  
 SCBL8-20

Delivery 出荷日  
 在庫品 翌日出荷 P.133  
 ご希望によりPM6:00迄、当日出荷受付致します。

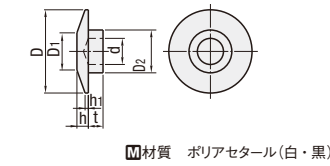
数量区分	標準対応	個別対応
数量	1~100	101~
出荷日	通常	お見積り

表示数量超えはWOSにてご確認ください。

## 六角穴付ボルト用 カバーキャップ



BTCSW (白)  
 BTCSB (黒)



型式	適用ボルト	D	D1	D2	D2公差	d	h	h1	t	¥基準単価	
BTCSW BTCSB	3	M3	4.5	1.5	2.5	+0.15 +0.10	1.5	1	0.3	1	45
	4	M4	6	2	3	+0.20	2	1.1			50
	5	M5	7.5	3	4	+0.10	3	1.3	0.4	1.5	50
	6	M6	9	4	5	+0.10	4	1.5	0.4	1.8	55
	8	M8	12	5	6	+0.25	4.5	1.8	0.5	2.3	60
	10	M10	15	6	8	+0.15	6.5	2	0.5	2.9	70
	12	M12	17	8	10	+0.15	8.5	2.2	0.6	3.5	80

Example 使用例  
 六角穴付ボルトの六角穴をカバーし、ゴミ詰まりを防止します。  
 白・黒の2色を用いて識別用途にご使用頂けます。  
 取り付け、取り外しを繰り返されますと、徐々に緩くなりますのでご注意ください。

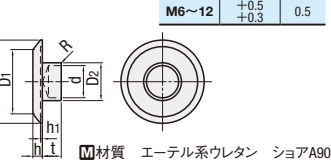
Order 注文例  
 型式 BTCSW8  
 MTCSW6

Delivery 出荷日  
 在庫品 翌日出荷 P.133  
 ご希望によりPM6:00迄、当日出荷受付致します。

## ザグリ穴対応 カバーキャップ



MTCSW (白)  
 MTCSB (黒)  
 MTCS (透明)



型式	適用ボルト	D	D1	D2	d	h	h1	t	¥基準単価	
MTCSW MTCSB MTCS	3	M3	9	7	2.5	1	1	0.2	1.2	90
	4	M4	10	8	3	1.5	1	0.2	1.7	90
	5	M5	12	9.5	4	2.5	1	0.2	2.2	90
	6	M6	14	11	5	3.5	1.3	0.3	2.7	120
	8	M8	17	13.5	6	4.8	1.5	0.3	3.5	120
	10	M10	21	16	8	6.5	2	0.4	4	140
	12	M12	23	17	10	8.5	2.5	0.5	5	140

Example 使用例  
 耐加水分解性に優れています。  
 エーテル系ウレタンは、下記試験方法に適合しています。  
 食品衛生法・食品・添加物等の規格基準 (昭和34年厚生省告示第370号)  
 ゴム製の器具又は容器梱包 (は乳器具を除く) (昭和61年厚生省告示第85号)

数量スライド価格 (1円未満切り捨て) P.133

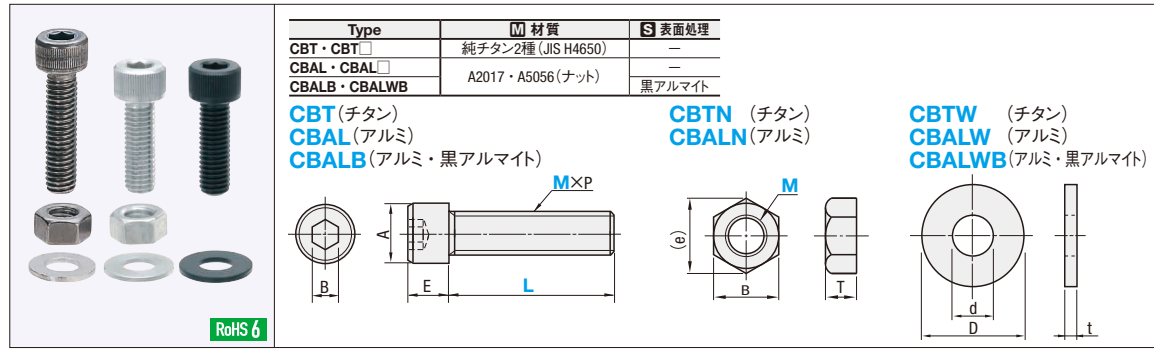
数量区分	標準対応	個別対応
数量	1~29	30~49
値引率	基準単価	5%
	50~100	10%
	101~	お見積り

表示数量超えはWOSにてご確認ください。

# 六角穴付ボルト/ナット/座金

—チタン・アルミ—

CADデータフォルダ名: 34\_Screws



## 六角穴付ボルト

型式	M×P	A	E	B	CBT				CBAL				CBALB				*数量		
					標準	ワイド	標準	ワイド	標準	ワイド	標準	ワイド	標準	ワイド	標準	ワイド			
CBT CBAL CBALB	3-6	3	5.5	3	2.5	420	380	200	160	—	—	—	—	—	—	—	—	100	
						400	350	150	130	220	180	—	—	—	—	—	—		
						400	350	150	130	220	180	—	—	—	—	—	—		
						420	380	170	150	240	200	—	—	—	—	—	—		
						420	380	170	150	240	200	—	—	—	—	—	—		
	4-6	4	7	4	3	420	380	180	160	—	—	—	—	—	—	100			
						400	350	160	140	230	190	—	—	—	—		—		
						420	380	180	160	250	210	—	—	—	—		—		
						440	400	180	160	250	210	—	—	—	—		—		
						530	490	210	170	270	240	—	—	—	—		—		
	5-8	5	8.5	5	4	480	440	190	160	—	—	—	—	—	100				
						460	410	170	150	240	200	—	—	—			—		—
						480	440	190	160	260	220	—	—	—			—		—
						530	490	190	160	260	220	—	—	—			—		—
						590	550	220	180	280	250	—	—	—			—		—
6-8	6	10	6	5	580	530	180	160	250	210	—	—	—	100					
					580	530	180	160	250	210	—	—	—				—	—	
					590	550	200	170	260	230	—	—	—				—	—	
					630	590	230	190	290	260	—	—	—				—	—	
					690	650	230	190	290	260	—	—	—				—	—	
8-15	8	13	8	6	830	780	210	170	270	210	—	—	—			50			
					930	880	240	200	300	240	—	—	—				—	—	
					1,000	950	240	200	300	240	—	—	—				—	—	
					1,100	1,050	280	220	340	280	—	—	—				—	—	
					1,830	1,780	250	200	—	—	—	—	—				—	—	
10-20	10	16	10	8	1,960	1,920	250	200	—	—	—	—	—		50				
					1,970	1,930	290	230	—	—	—	—	—				—	—	
					1,890	1,850	290	230	—	—	—	—	—				—	—	
					—	—	—	—	—	—	—	—	—				—	—	
					—	—	—	—	—	—	—	—	—				—	—	

◎価格表の無いサイズは規格がありません。

## チタンの特性 (JIS H4650 純チタン2種)

- チタンの強度は低炭素鋼に匹敵し、かつ比重は鉄の約60%です。
- 低温から高温まで使用いただけます。
- ステンレス以上の耐薬品性を有します。

## チタンの代表的物性

項目	単位	データ
純度	%	99.5以上
引張強さ	N/mm <sup>2</sup>	340~510
耐力	N/mm <sup>2</sup>	215以上
使用温度	°C	-200~350

## チタンの耐薬品性

薬液	濃度 (%)	温度 (°C)	チタン	SUS316
塩酸	10	30	◎	×
硫酸	20	30	◎	×
苛性ソーダ	50	120	◎	○

- ◎: 耐食性が十分で、使用できます。
- : ある程度腐食するが、条件により使用可能です。
- ×: 耐食性が不十分で、使用不可です。

## チタンの温度による機械的性質の変化

項目	単位	データ		
		-200°C	常温	350°C
引張強さ	N/mm <sup>2</sup>	994	421	167
伸び	%	25.7	46	54

## ナット

型式	M	B (e)	T	CBTN		CBALN		*数量	
				標準	ワイド	標準	ワイド		
CBTN CBALN	3	5.5	6.4	2.4	220	190	70	65	100
	4	7	8.1	3.2	180	155	80	75	
	5	8	9.2	4	180	155	90	80	
	6	10	11.5	5	160	140	100	90	
	8	13	15	6.5	240	210	120	110	
10	17	19.6	8	500	400	130	120	50	

## 座金

型式	No.	D	d	t	CBTW		CBALW		CBALWB		*数量
					標準	ワイド	標準	ワイド	標準	ワイド	
CBTW CBALW CBALWB	3	7	3.2	0.5	50	40	50	45	140	90	100
	4	10	4.3	0.8	50	40	60	55	160	110	
	5	12	5.5	0.8	60	50	70	60	170	120	
	6	13	6.5	1.0	80	70	80	70	190	140	
	8	18	8.5	1.5	120	110	90	80	200	150	
10	22	10.5	1.5	160	150	100	90	210	160	50	



◎ご希望によりPM6:00迄、当日出荷受付致します。

●M3~6 (No.3~6)			●M8~10 (No.8~10)		
数量区分	標準対応	個別対応	数量区分	標準対応	個別対応
数量	1~200	201~	数量	1~100	101~
出荷日	通常	お見積り	出荷日	通常	お見積り

◎表示数量超えはWOSにてご確認ください。

## 金属の比較

項目	単位	チタン	アルミ	鉄
比重	g/cm <sup>3</sup>	4.5	2.7	7.9
引張強さ	N/mm <sup>2</sup>	377	78	315
熱伝導率	cal/cm・sec・°C	0.041	0.487	0.145
ヤング率	kN/mm <sup>2</sup>	106	69	205

## 六角穴付ボルトの機械的性質 (参考)

項目	引張破断荷重 N		ねじり破断トルク N・m	
	チタン	アルミ	チタン	アルミ
M3	3210	1650	2.4	1.0
M4	5610	2890	4.7	2.5
M5	9080	4680	9.8	6.7
M6	12800	6630	11.3	11.0
M8	23400	12000	22.8	30.0
M10	37100	23560	61.5	48.0

- 表中の数値は参考値であり保証値ではありません。
- 推奨締め付けトルクはねじり破断トルク×50%になります。
- 締め付けにはトルクドライバーまたはトルクレンチをご使用ください。
- 黒アルマイト品は上記数値の約80%になります。

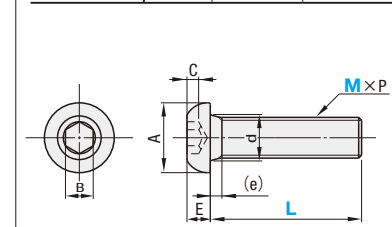
# 六角穴付ボタンボルト

—箱販売—

CADデータフォルダ名: 34\_Screws



Type	材質	硬度	表面処理
BOX-BCB	SCM435	34~44HRC	四三酸化鉄皮膜
BOX-SBCB	SUS304相当	—	—



M×P (並目)	A	E	B	C (最小)	d	(e)
3×0.5	5.7	1.65	2	1.04	3.6	1
4×0.7	7.6	2.2	2.5	1.3	4.7	1.4
5×0.8	9.5	2.75	3	1.56	5.7	1.6
6×1.0	10.5	3.3	4	2.08	6.8	2

◎単品販売もごします。 P.219



◎ご希望によりPM6:00迄、当日出荷受付致します。

●M3~6 (No.3~6)			●M8~10 (No.8~10)		
数量区分	標準対応	個別対応	数量区分	標準対応	個別対応
数量	1~10	11~	数量	1~100	101~
出荷日	通常	お見積り	出荷日	通常	お見積り

◎表示数量超えはWOSにてご確認ください。



◎ご希望によりPM6:00迄、当日出荷受付致します。

社内在庫用やご使用数の多い場合には箱販売がお得です。

型式	Type	M-L	¥標準単価 1~10箱		箱入数
			1本あたりの価格	1箱	
BOX-BCB		3-6	5.6	5,600	1,000本/箱
			6.4	6,400	
			7.6	7,600	
			5.2	5,200	
			5.7	5,700	
		4-6	6.0	6,000	
			8.5	4,250	
			9.5	4,750	
			10.5	5,250	
			7.7	3,850	
		5-8	8.0	4,000	
			8.8	4,400	
			13.5	2,700	
			15.5	3,100	
			8.5	4,250	
6-10	8.8	4,400			
	8.9	4,450			
	12.0	2,400			
	13.5	2,700			
	15.5	3,100			

型式	Type	M-L	¥標準単価 1~10箱		箱入数
			1本あたりの価格	1箱	
BOX-SBCB (ステンレス)		3-6	6.5	6,500	1,000本/箱
			7.0	7,000	
			7.6	7,600	
			8.5	8,500	
			6.5	6,500	
		4-6	7.0	7,000	
			7.5	7,500	
			10.0	5,000	
			10.5	5,250	
			12.5	6,250	
		5-8	10.0	5,000	
			11.0	5,500	
			16.5	3,300	
			19.0	3,800	
			10.0	5,000	
6-10	10.5	5,250			
	12.5	6,250			
	18.0	3,600			
	19.0	3,800			
	20.5	4,100			

34 ねじ・座金



# 六角穴付ボタンボルト

—鉄・単品販売—

ご使用数が多い場合には箱販売がお得です。P.218

六角穴付ボタンボルト

Type	材質	硬度	表面処理	強度区分
BCB	SCM435	34~44HRC	四三酸化鉄皮膜	10.9

RoHS 6

※ e (不完全ねじ部) = 最大2ピッチ

JIS B 1174

M×P (並目)	A	E	B	C (最小)	d	e
2×0.4	3.5	1.3	1.3	0.6	2.4	0.6
2.5×0.45	4.5	1.5	1.5	0.8	3	0.8
3×0.5	5.7	1.65	2	1.04	3.6	1
4×0.7	7.6	2.2	2.5	1.3	4.7	1.4
5×0.8	9.5	2.75	3	1.56	5.7	1.6
6×1.0	10.5	3.3	4	2.08	6.8	2
8×1.25	14.0	4.4	5	2.6	9.2	2.5
10×1.5	17.5	5.5	6	3.12	11.2	3.0

※強度区分とは、ネジの引張強さです。

(例) 10.9  
降伏点または耐力の最小値が引張強さの90%であることを示します。  
引張強さの最小値が1040N/mm<sup>2</sup>であることを示します。

型式 Type	M-L	¥基準単価		¥スライド単価	
		1~199本	200~299本	300~499本	500~1000本
BCB	2-3	85	56	46	30
		85	56	46	30
		85	48	38	22
		85	52	42	26
		85	54	44	28
		85	56	46	30
	2.5-4	75	50	40	24
		75	50	40	24
		75	50	40	24
		75	50	40	24
		75	50	40	24
		75	50	40	24
	3-4	50	46	19	16
		26	23	11	8
		26	23	11	7
		26	23	11	7
		26	23	11	7
		26	23	11	7
	4-6	26	23	11	7
		26	23	11	7
26		23	11	7	
26		23	11	7	
26		23	11	7	
26		23	11	7	
5-6	27	24	11	7	
	27	24	11	7	
	27	24	11	7	
	27	24	11	7	
	27	24	11	7	
	27	24	11	7	

型式 Type	M-L	¥基準単価		¥スライド単価	
		1~199本	200~299本	300~499本	500~1000本
BCB	5-12	27	24	11	7
		32	29	13	8
		36	33	15	10
		40	36	16	11
		45	41	19	12
		37	34	14	9
	6-8	36	33	13	9
		36	33	13	9
		40	36	15	9
		44	40	16	11
		50	46	19	11
		54	49	20	15
	8-10	55	45	16	14
		55	45	16	14
		48	44	16	14
		53	48	18	15
		55	50	19	16
		59	54	20	17
	10-15	66	60	22	20
		75	69	26	21
81		74	28	23	
88		81	31	26	
150		55	38	30	
130		50	29	25	
20-40	130	50	31	26	
	140	55	33	30	
	150	55	35	31	
	160	55	38	33	
	160	55	38	33	
	160	55	38	33	

Order 注文例  
型式 BCB4-10

Delivery 出荷日  
在庫品 翌日出荷 P.133  
ご希望によりPM6:00迄、当日出荷受付致します。

数量区分	標準対応	
	小口	大口
数量	1~1000	1001~
出荷日	通常	お見積り

表示数量超えはWOSIにてご確認ください。

# 六角穴付ボタンボルト

—ステンレス・単品販売—

CADデータフォルダ名: 34\_Screws

六角穴付ボタンボルト—ステンレス—

Type	材質	硬度	表面処理	強度区分
SBCB	SUS304相当	—	—	A2-50

RoHS 6

※ e (不完全ねじ部) = 最大2ピッチ

JIS B 1174

M×P (並目)	A	E	B	C (最小)	d	e
2×0.4	3.5	1.3	1.3	0.6	2.4	0.6
2.5×0.45	4.5	1.5	1.5	0.8	3	0.8
3×0.5	5.7	1.65	2	1.04	3.6	1
4×0.7	7.6	2.2	2.5	1.3	4.7	1.4
5×0.8	9.5	2.75	3	1.56	5.7	1.6
6×1.0	10.5	3.3	4	2.08	6.8	2
8×1.25	14.0	4.4	5	2.6	9.2	2.5

※強度区分とは、ネジの引張強さです。

(例) A2-50  
引張強さの最小値が500N/mm<sup>2</sup>であることを示します。  
鋼種区分がA2(オーステナイト系ステンレス)

型式 Type	M-L	¥基準単価		¥スライド単価	
		1~199本	200~299本	300~499本	500~1000本
SBCB	2-3	90	70	60	40
		90	70	60	40
		90	70	60	40
		90	70	60	40
		90	70	60	40
		90	70	60	40
	2.5-4	80	60	50	40
		80	60	50	38
		80	60	50	38
		80	60	50	38
		80	60	50	38
		80	60	50	38
	3-4	60	50	45	42
		29	26	23	20
		29	26	23	20
		29	26	23	20
		29	26	23	20
		29	26	23	20
	4-6	29	26	23	19
		29	26	23	19
29		26	23	19	
29		26	23	19	
29		26	23	19	
29		26	23	19	
5-6	43	38	34	30	
	43	38	34	30	
	43	38	34	30	
	43	38	34	30	
	43	38	34	30	
	43	38	34	30	

型式 Type	M-L	¥基準単価		¥スライド単価	
		1~199本	200~299本	300~499本	500~1000本
SBCB	5-8	41	36	32	28
		36	32	28	24
		36	32	28	24
		39	35	31	27
		43	38	34	29
		47	42	37	32
	6-8	58	52	45	35
		47	42	37	30
		46	41	36	30
		46	41	36	30
		49	44	39	31
		55	49	43	32
	8-10	61	54	48	33
		72	64	57	35
		80	71	63	38
		88	78	70	61
		88	78	70	61
		87	78	68	60
	10-15	92	79	70	60
		97	82	75	60
100		85	80	60	
110		95	90	60	
120		98	90	60	
135		105	90	60	
20-50	148	110	90	60	
	148	110	90	60	
	148	110	90	60	
	148	110	90	60	
	148	110	90	60	
	148	110	90	60	

Order 注文例  
型式 SBCB5-10

Delivery 出荷日  
在庫品 翌日出荷 P.133  
ご希望によりPM6:00迄、当日出荷受付致します。

数量区分	標準対応	
	小口	大口
数量	1~1000	1001~
出荷日	通常	お見積り

表示数量超えはWOSIにてご確認ください。

34 ナット・座金

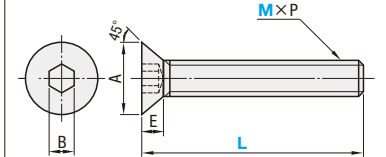


COUNTERSUNK SCREWS  
**六角穴付皿ボルト**  
—ステンレス・箱販売—

CADデータフォルダ名: 34\_Screws



Type	材質
BOX-SFB	SUS304相当



M×P (並目)	A		E (最大)	B (呼び)
	最小	最大		
2×0.4	3.7	4.0	1.2	1.3
2.5×0.45	4.7	5.0	1.5	1.5
3×0.5	5.54	6.72	1.86	2.0
4×0.7	7.53	8.96	2.48	2.5
5×0.8	9.43	11.2	3.1	3.0
6×1.0	11.34	13.44	3.72	4.0
8×1.25	15.24	17.92	4.96	5.0
10×1.5	19.22	22.4	6.2	6.0

ご注文の際は箱数でご指定ください。  
数量1のご注文で1箱が納入されます。

Order 注文例  
型式  
BOX-SFB5-10

Delivery 出荷日  
在庫品 翌日出荷 P.133  
ご希望によりPM6:00迄、  
当日出荷受付致します。

数量区分	標準対応	個別対応
数量	1~10	11~
出荷日	通常	お見積り

表示数量超えはWOSIにてご確認ください。

社内在庫用やご使用数の多い場合には箱販売がお得です。

型式 Type	M-L	¥基準単価 1~10箱		箱入数
		1本あたりの 価格	1箱	
BOX-SFB (ステンレス)	2-4	20.0	10,000	500本/箱
	5			
	6			
	3-5	10.0	20,000	2,000本/箱
	6			
	8			
	10			
	12	5.0	5,000	1,000本/箱
	15			
	20			
25	5.5	5,500	1,000本/箱	
30				
30				
4-8	6.0	6,000	1,000本/箱	
10				
12				
15	6.5	6,500	1,000本/箱	
20				
25				
5-10	8.5	4,250	500本/箱	
12				
15				
20	9.0	4,500	500本/箱	
25				
30				
6-10	9.5	4,750	500本/箱	
12				
15				
20	10.5	5,750	300本/箱	
25				
30				
8-12	32.5	6,500	200本/箱	
15				
20				
25	35.0	7,000	200本/箱	
30				
30				
10-15	55.0	5,500	100本/箱	
20				
25				
30	85.0	8,500	100本/箱	
30				
30				



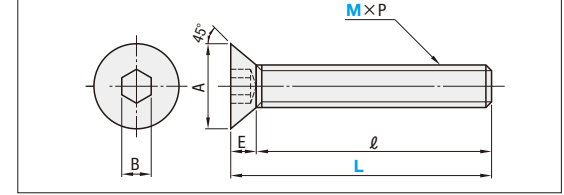
COUNTERSUNK SCREWS  
**六角穴付皿ボルト**  
—ステンレス・パック/単品販売—

CADデータフォルダ名: 34\_Screws

六角穴付皿ボルト—ステンレス—



Type	材質	S表面処理	強度区分
SFB PACK-SFB (パック販売)	SUS304相当	-	A2-50相当



M×P (並目)	A		E (最大)	B (呼び)
	最小	最大		
2×0.4	3.7	4.0	1.2	1.3
2.5×0.45	4.7	5.0	1.5	1.5
3×0.5	5.54	6.72	1.86	2.0
4×0.7	7.53	8.96	2.48	2.5
5×0.8	9.43	11.2	3.1	3.0
6×1.0	11.34	13.44	3.72	4.0
8×1.25	15.24	17.92	4.96	5.0
10×1.5	19.22	22.4	6.2	6.0

SFB (ステンレス)

型式 Type	M-L	ℓ	¥パラチャージ (明細行単位)				
			1~9本	10~29本	30~49本	50~500本	
SFB	2-4	全ねじ	+200円 /明細行	70	67	63	63
				5	70	67	63
				6	70	67	63
	3-5	全ねじ		65	25	18	18
				6	54	27	15
				8	54	27	15
				10	54	27	17
				12	54	27	17
				15	53	26	18
	4-8	全ねじ		53	30	20	20
				20	54	30	22
				25	55	31	26
				30	54	28	17
				10	54	28	17
				12	55	28	18
	5-8	全ねじ		53	30	20	20
				20	55	30	21
				25	56	31	24
				30	56	31	27
				10	56	29	19
				12	56	29	19
	6-10	全ねじ		56	29	20	20
				20	55	28	21
				25	57	31	24
				30	58	31	29
				10	58	37	32
				12	57	34	25
	8-12	全ねじ		58	34	26	26
				20	58	35	27
				25	59	36	30
30			60	39	34		
10			61	41	38		
12			57	54	51		
10-15	全ねじ	57	54	51	51		
		20	70	66	63		
		25	70	66	63		
		30	70	66	63		
		10	95	90	85		
		12	140	133	126		
15	全ねじ	140	133	126	126		
		25	140	133	126		
		30	140	133	126		

PACK-SFB (パック販売)

型式 Type	M-L	ℓ	パック 入数	¥基準単価				
				1~2パック	3~10パック			
PACK-SFB	2-4	全ねじ	100本/ パック	3,700	2,590			
						5		
						6		
	2.5-5			全ねじ	100本/ パック	3,300	2,310	
								6
								8
								10
								12
								15
	3-5			全ねじ	100本/ パック	1,700	1,190	
6								
8								
10								
12								
15								
4-6	全ねじ	100本/ パック	1,930	1,350				
					8			
					10			
					12			
					15			
					20			
5-8	全ねじ	100本/ パック	1,880	1,310				
					10			
					12			
					15			
					20			
					25			
6-10	全ねじ	100本/ パック	2,360	1,650				
					12			
					15			
					20			
					25			
					30			
8-12	全ねじ	50本/ パック	1,800	1,260				
					15			
					20			
					25			
					30			
					30			
10-15	全ねじ	20本/ パック	2,000	1,400				
					20			
					25			
					30			
					20			
					25			
30								

ご注文の際は、パック数でご指定ください。

部 1~9本のご注文は基準単価+パラチャージ(明細行)を申し受けます。  
[計算例①] SFB3-5を3本ご注文の場合  
1本当たりのパラチャージ:200円÷3本=66円  
1本当たりの価格:基準単価65円+66円=131円  
計(1明細行) 131円×3本=393円

[計算例②] SFB3-5を20本ご注文の場合  
基準単価65円×20本=1,300円  
(パラチャージなしの場合)

Order 注文例  
型式  
FB3-10  
SFB3-5  
PACK-SFB2-6

Delivery 出荷日  
在庫品 翌日出荷 P.133  
ご希望によりPM6:00迄、当日出荷受付致します。

SFB			PACK-SFB		
数量区分	標準対応	個別対応	数量区分	標準対応	個別対応
数量	小口	大口	数量	小口	大口
出荷日	1~500	501~	数量	1~10	11~
	通常	お見積り	出荷日	通常	お見積り

表示数量超えはWOSIにてご確認ください。

\*強度区分とは、ネジの引張強さです。  
(例) A2-50  
引張強さの最小値が500N/mm<sup>2</sup>であることを示します。  
鋼種区分がA2(オーステナイト系ステンレス)

34  
ナット・座金



COUNTERSUNK SCREWS / FLANGED HEXAGON SOCKET BUTTON HEAD CAP SCREWS

# 六角穴付皿ボルト/六角穴付ボタンボルト

一鉄・単品販売 ーフランジ付タイプー



HEXAGON BOLTS

# 六角ボルト



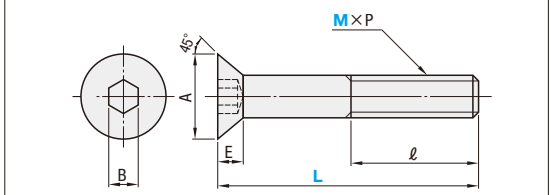
CADデータフォルダ名: 34\_Screws

## 六角穴付皿ボルト



RoHS 6

Type	材質	硬度	表面処理	強度区分
FB	SCM435	32~39HRC	四三酸化鉄皮膜	10.9相当



MxP (並目)	A	E	B
4x0.7	8	2.3	2.5
5x0.8	10	2.8	3.0
6x1.0	12	3.3	4.0
8x1.25	16	4.4	5.0
10x1.5	20	5.5	6.0

## FB (四三酸化鉄皮膜)

型式	M-L	ℓ	パラチャージ (明細行単位)		
			¥基準単価	¥スライド単価	
FB	4-10	全ねじ	1~199本	17	16
				15	16
				20	16
				25	17
				30	18
				35	19
	5-8	全ねじ	14	16	15
				10	17
				12	16
				15	17
				16	16
				20	17
6-10	全ねじ	16	+500円/明細行	17	16
				12	17
				15	16
				16	17
				20	17
				25	18
	8-15	全ねじ	18	23	22
				40	24
				45	25
				20	19
				25	20
				30	21
10-20	全ねじ	22	21	20	
			25	20	
			35	21	
			40	22	
			45	23	
			50	24	
	10-20	全ねじ	22	26	25
				24	23
				25	24
				26	25
				24	23
				24	23

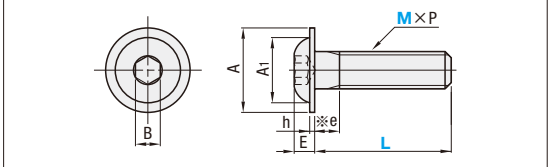
☑部 1~199本のご注文は基準単価+パラチャージ(明細行)を申し受けます。  
 [計算例] FB4-10を6本ご注文の場合  
 1本当たりのパラチャージ:500円÷6本=83円  
 1本当たりの価格:基準単価17円+83円=100円

## 六角穴付ボタンボルトーフランジ付タイプー



RoHS 10

Type	材質	硬度	表面処理	強度区分
BCBFB	SCM435	32~39HRC	四三酸化鉄皮膜	10.9相当
BCBFS	SUS304相当	-	-	A2-50相当



※ e (不完全ねじ部) = 最大2ピッチ

MxP (並目)	A	A1	E	h (最小)	B
3x0.5	7	5.2	1.65	0.6	2
4x0.7	9.2	6.8	2.2	0.7	2.5
5x0.8	11.4	8.5	2.75	0.9	3
6x1.0	13.6	10.1	3.3	1	4
8x1.25	17	12.6	4.4	1.4	5

型式	M-L	BCBFB		BCBFS		
		¥基準単価	¥スライド単価	¥基準単価	¥スライド単価	
BCBFB	3-5	-	-	200	100	
		6	150	80	200	
		8	150	80	200	
		4-6	180	90	230	110
		8	180	90	230	110
		10	180	90	230	110
	5-8	200	100	250	120	
		10	200	100	250	120
		12	200	100	250	120
		15	200	100	250	120
		6-8	250	110	290	130
		10	250	110	290	130
8-10	290	203	-	-		
	12	290	203	300	210	
	15	290	203	300	210	
	20	290	203	300	210	
	BCBFS	3-5	-	-	200	100
			6	150	80	200
8			150	80	200	
4-6			180	90	230	110
8			180	90	230	110
10			180	90	230	110
5-8		200	100	250	120	
		10	200	100	250	120
		12	200	100	250	120
		15	200	100	250	120
		6-8	250	110	290	130
		10	250	110	290	130
8-10	290	203	-	-		
	12	290	203	300	210	
	15	290	203	300	210	
	20	290	203	300	210	

Order 注文例 型式 BCBFB6-15 BCBFS3-8

Delivery 出荷日 在庫品 翌日出荷 翌日 P.133

☑ご希望によりPM6:00迄、当日出荷受付致します。

● FB			● BCBFB・BCBFS		
数量区分	標準対応	個別対応	数量区分	標準対応	個別対応
数量	1~1000	1001~	数量	1~100	101~
出荷日	通常	お見積り	出荷日	通常	お見積り

☑表示数量超えはWOSにてご確認ください。

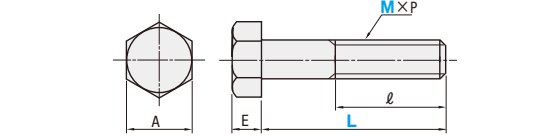
※強度区分とは、ネジの引張強さです。

(例) 10.9  
 降伏点または耐力の最小値が引張強さの90%であることを示します。  
 引張強さの最小値が1040N/mm<sup>2</sup>であることを示します。



RoHS 6

Type	材質	硬度	表面処理	強度区分
RCB	SCM435	32~39HRC	四三酸化鉄皮膜	10.9
RSCB	SUS304相当	-	-	A2-50



## RCB (四三酸化鉄皮膜)

型式	M-L	ℓ	¥基準単価				¥スライド単価					
			1 99本	100 159本	160 199本	200 500本	1 99本	100 159本	160 199本	200 500本		
RCB	4-8	全ねじ	80	72	68	64	20	40	14	13		
			10	80	72	68	64	25	45	15	14	
			12	80	72	68	64	30	50	16	15	
			15	80	72	68	64	35	55	18	17	
			20	90	81	77	72	40	60	21	20	
			30	90	81	77	72	45	65	22	21	
		5-8	全ねじ	90	20	16	9	50	70	23	22	
				10	90	18	15	9	55	75	25	24
				12	90	18	15	9	60	80	26	25
				15	90	18	15	11	65	95	29	28
				20	90	18	15	11	70	105	30	29
				30	90	18	15	13	75	110	32	31
	6-10	全ねじ	100	25	20	15	80	120	36	35		
			35	100	25	20	16	85	125	42	41	
			40	100	25	20	19	90	150	44	43	
			12-20	65	21	20	19	25	70	22	21	
			15	20	9	8	7	30	75	23	22	
			20	20	9	8	7	35	85	28	27	
		8-10	全ねじ	20	9	8	7	40	100	29	28	
				25	25	12	11	10	45	105	32	31
				30	30	15	14	13	50	110	33	32
				35	30	16	15	14	55	120	36	35
				40	35	18	17	16	60	130	39	38
				50	40	20	19	18	65	135	40	39
10-15	全ねじ	85	30	26	25	70	145	43	42			
		60	90	30	26	25	75	150	44	43		
		65	95	30	28	27	80	170	50	49		
		70	100	30	29	28	85	180	54	53		
		75	100	35	30	29	90	185	57	56		
		100	100	35	30	29	95	170	50	49		
	16-30	全ねじ	90	25	16	15	110	185	70	69		
			12	90	25	16	15	120	200	75	74	
			15	20	10	9	8	130	220	82	81	
			20	20	10	9	8	135	150	46	45	
			25	25	10	9	8	140	165	49	48	
			30	25	11	10	9	145	175	53	52	
16-30	全ねじ	45	150	57	56	55	150	57	56			
		50	160	60	59	58	155	60	59			
		55	175	65	64	63	160	60	59			
		60	185	70	69	68	165	70	69			
		65	190	72	71	70	170	72	71			
		70	205	78	77	76	175	80	79			
	8-10	全ねじ	75	215	82	81	80	185	70	69		
			80	230	88	87	86	190	72	71		
			85	230	88	87	86	195	78	77		
			90	265	99	98	97	205	80	79		
			95	280	106	105	104	215	82	81		
			100	305	114	113	112	220	88	87		
110	全ねじ	120	330	124	123	122	230	88	87			
		130	350	133	132	131	235	99	98			
		135	350	133	132	131	240	106	105			
		140	305	114	113	112	245	114	113			
		145	330	124	123	122	250	124	123			
		150	350	133	132	131	255	133	132			

Order 注文例 型式 RSCB12-100

Delivery 出荷日 在庫品 翌日出荷 翌日 P.133

☑ご希望によりPM6:00迄、当日出荷受付致します。

## RSCB (ステンレス)

型式	M-L	ℓ	¥基準単価				¥スライド単価					
			1 49本	50 99本	100 199本	200 500本	1 49本	50 99本	100 199本	200 500本		
RSCB	4-8	全ねじ	25	20	7	6	25	20	7	6		
			10	25	20	8	7	30	25	9	8	
			12	30	25	10	9	35	30	12	10	
			15	30	25	10	9	40	35	12	10	
			20	35	25	12	10	45	40	13	10	
			25	40	25	13	10	50	45	15	12	
		5-8	全ねじ	35	30	17	15	55	50	17	15	
				40	50	35	19	18	60	55	19	18
				5-8	35	20	12	10	65	60	21	20
				10	35	20	12	10	70	65	23	22
				12	40	25	13	10	75	70	25	24
				15	40	25	14	12	80	75	26	25
	6-10	全ねじ	20	50	30	17	12	85	80	27	26	
			25	55	35	19	14	90	85	28	27	
			30	60	40	20	16	95	90	29	28	
			35	65	40	23	17	100	95	30	29	
			40	70	45	26	20	105	100	31	30	
			45	75	45	28	22	110				



EXTRA LOW HEAD HEXAGON BOLTS / HEXAGON BOLTS WITH HOLE  
**極低頭六角ボルト/止め穴付六角ボルト**

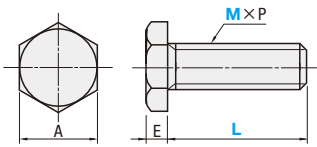
2日目納短縮  
 出荷

CADデータフォルダ名: 34\_Screws

■長納期大口割(ストック)ご利用で最大50%割引を実現しました。

**■極低頭六角ボルト**

**RSCBT**



RoHS10

材質 SUS304相当  
 ※強度区分 A2-50相当

型式 Type	M	L								M×P	A	E	¥基準単価	
		4	5	6	8	10	12	15	20				1~49本	50~300本
RSCBT	4	8	10	12	15	20	25	30	4×0.7	7	1.5	180	126	
	5	8	10	12	15	20	25	30	5×0.8	8		190	133	
	6	10	12	15	20	25	30	6×1.0	10	2.0	200	140		
	8	15	20	25	30	8×1.25	13	220	154					

Order 注文例 型式 RSCBT5-15

Delivery 出荷日 在庫品 翌日出荷 P.133

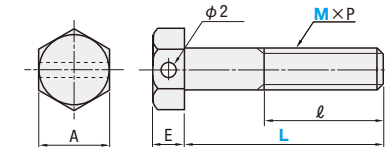
ご希望によりPM6:00迄、当日出荷受付致します。

数量区分 標準対応 個別対応  
 数量 1~300 301~  
 出荷日 通常 お見積り

表示数量超えはWOSIにてご確認ください。

**■止め穴付六角ボルト**

Type	材質	表面処理	硬度	強度区分
RCBH	S33C	四三酸化鉄皮膜	22~32HRC	8.8相当
RSCBH	SUS304相当	-	-	A2-50相当



RoHS10

Type	M	型式 L								RCBH	RSCBH	M×P	A	E	¥基準単価			
		10	12	15	20	25	30	35	40						RCBH	RSCBH		
RCBH RSCBH	6	10	12	15	20	25	30	35	40	45	50	全ねじ	全ねじ	6×1.0	10	4	210	220
		15	20	25	30	35	40	45	50	220	230							
	8	15	20	25	30	35	40	45	50	全ねじ	全ねじ	8×1.25	13	5.5	230	240		
		30	35	40	45	50	240	250										
RCBH RSCBH	10	20	25	30	35	40	45	50	全ねじ	全ねじ	10×1.5	17	7	250	260			
		35	40	45	50	260	280											
	12	30	35	40	45	50	全ねじ	全ねじ	12×1.75	19	8	270	280					
		40	45	50	270	300												
		45	50												270	310		
		50													280	320		
															280	340		
															280	360		
															290	370		
															290	380		

Order 注文例 型式 RCBH6-10 RSCBH12-40

Delivery 出荷日 2 日目出荷

在庫品 翌日出荷 P.134

ご希望によりPM6:00迄、当日出荷受付致します。

数量区分 標準対応 個別対応  
 数量 1~19 20~29 30~39 40~50 51~  
 値引率 基準単価 5% 10% 18% お見積り

数量スライド価格 (1円未満切り捨て) P.133

長納期大口割(ストック) 数量 51~300 値引率 ~50% 出荷日 WOS

※強度区分とは、ネジの引張強さです。

引張強さの最小値が500N/mm<sup>2</sup>であることを示します。

銅種区分がA2(オーステナイト系ステンレス)

ワイヤ

表示数量超えはWOSIにてご確認ください。

ストックについては、P.135をご覧ください。ご利用の方はWOSIにてご確認ください。

LOW SMALL HEAD CAP SCREWS SMALL HEAD CAP SCREWS  
**低頭小径ボルト/小径頭ボルト**


大口対応  
 BIG ORDER

納期短縮

ステンレス・めっき品  
 脱脂洗浄サービス  
 対応商品詳細は下記URL  
 http://fa.misumi.jp

CADデータフォルダ名: 34\_Screws

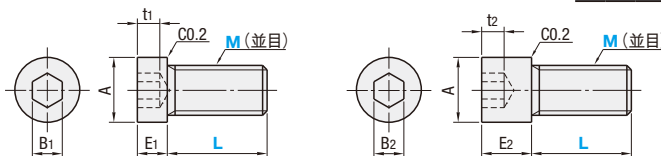
■数量に応じて最大70%割引を実現しました。



RoHS10

商品名	Type	材質	表面処理	硬度	強度区分	M	低頭小径				小径頭		
							E1	B1	t1	E2	B2	t2	
低頭小径ボルト	KBB	SCM435	四三酸化鉄皮膜	22~32HRC	8.8相当	3	4.5	2	2	(1.5)	3	2.5	(1.5)
	KBBS	SUS304相当	-	-	-	4	5.5	2.8	2.5	(2)	4	3	(2)
小径頭ボルト	SBB	SCM435	四三酸化鉄皮膜	22~32HRC	8.8相当	5	7	3.5	3	(2.5)	5	4	(2.5)
	SBBSS	SUS304相当	-	-	A2-70相当	6	8.5	4	4	(3)	6	5	(3)
						8	10	5	5	(4)	8	6	(4)
						10	13	6	6	(4.5)	10	8	(5)
						12	16	7	8	(5)	12	10	(6)

KBB KBBS (低頭小径ボルト) SBB SBBSS (小径頭ボルト)



低頭小径ボルト・小径頭ボルトは全ねじです。ボルト頭のローレットはありません。

Type	M (並目)	型式 L		KBB		KBBS		SBB		SBBSS					
		1~9本	10~50本	¥基準単価	¥スライド単価	¥基準単価	¥スライド単価	¥基準単価	¥スライド単価	¥基準単価	¥スライド単価				
KBB KBBS SBB SBBSS	3	5	6	8	10	280	170	380	230	290	180	400	250		
	4	6	8	10	12	16	20	190	120	220	130	200	130	240	150
	5	8	10	12	16	20	200	130	240	140	210	140	260	160	
	6	8	10	12	16	20	240	150	280	170	250	160	290	190	
	8	10	12	16	20	25	30	260	170	320	190	280	180	330	210
	10	16	20	25	30	35	260	160	360	220	280	170	370	240	
12	20	25	30	30	35	260	160	380	230	280	170	390	240		
						280	170	510	310	290	180	520	330		
						380	230	600	360	390	240	610	380		

Order 注文例 型式 KBBS6-20

Delivery 出荷日 在庫品 翌日出荷 P.133

ご希望によりPM6:00迄、当日出荷受付致します。

Price 価格

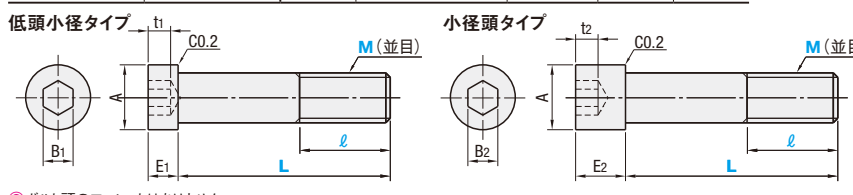
数量スライド価格 (1円未満切り捨て) P.133

数量区分	標準対応				個別対応
	小口	大口	小口	大口	
数量	1~50	51~200	201~500	501~1000	1001~
値引率	基準単価	50%	60%	70%	お見積り
出荷日	通常	+9日	+14日	+24日	お見積り

表示数量超えはWOSIにてご確認ください。

**■全長指定 低頭小径・小径頭ボルト**

Type	低頭小径タイプ	小径頭タイプ	材質	表面処理	硬度	強度区分	
						低頭小径	小径頭
FKBB	FSBB	S45C	四三酸化鉄皮膜	22~32HRC	8.8相当		
FKBBM	FSBBM						
FKBBS	FSBBS	SUS304相当	-	-	A2-50相当	A2-70相当	



RoHS10

ボルト頭のローレットはありません。

Type	M (並目)	指定1mm単位 L						A	E1	E2	B1	B2	t1	t2
		低頭小径		小径頭		ℓ								
		低頭小径	小径頭	低頭小径	小径頭									
FKBB FKBBM FKBBS	4	10~50	10~100	10~40 ℓ ≤ L	5.5	2.8	4	2.5	3	(2)	(2)			
	5	10~60	10~100		7	3.5	5	3	4	(2.5)	(2.5)			
	6	10~80	10~150		8.5	4	6	4	5	(3)	(3)			
	8	10~90	10~150		10	5	8	5	6	(4)	(4)			

Order 注文例 型式 FKBB4 - 40 - 36

Delivery 出荷日 3 日目出荷

在庫品 翌日出荷 P.134

ご希望によりPM6:00迄、当日出荷受付致します。

Price 価格

数量スライド価格 (1円未満切り捨て) P.133

数量区分	標準対応				個別対応
	小口	大口	小口	大口	
数量	1~19	20~24	25~29	30~50	51~200
値引率	基準単価	5%	10%	18%	20%
出荷日	通常	+4日	+4日	+4日	お見積り

表示数量超えはWOSIにてご確認ください。

ストックについては、P.135をご覧ください。ご利用の方はWOSIにてご確認ください。

FKBBSのみ  
 数量 101~300 値引率 ~50% 出荷日 WOS

34 ナット・座金

# 省スペースボルト 概要

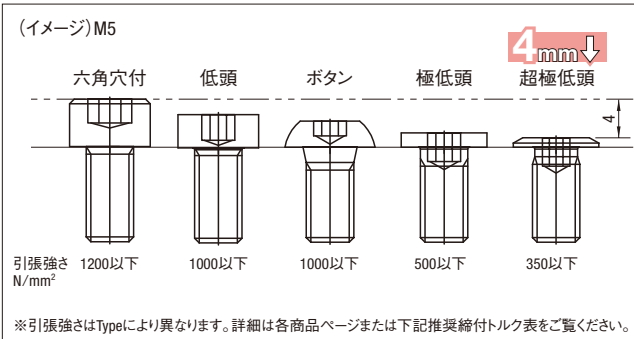
## ■省スペースボルトのメリット

- 部品締結の省スペース化により機械総重量を押し下げられます。
- 設計後のボルト頭の緩衝を解決します。

(イメージ)六角穴付ボルトから超極低頭ボルトに変更すると、M5の場合、頭部高さが5mmから1mmとなり、4mm(80%)の省スペースになります。

## ■省スペースボルトのデメリット

- 頭部高さが低くなるにつれ、強度も低下します。



※引張強さはTypeにより異なります。詳細は各商品ページまたは下記推奨締付トルク表をご覧ください。

## ■頭部高さ(E寸)比較表

商品ラインナップ	六角穴付ボルト	低頭ボルト	ボタンボルト	極低頭ボルト	超極低頭ボルト
外観写真					
ページ	P204・206・207	P228	P219	P229	P230
M径	2, 2.5, 3, 4, 5, 6, 8, 10, 12	1.3, 1.6, 2, 2.8, 3.5, 4, 5, 6, 7	1.3, 1.5, 1.65, 2.2, 2.75, 3.3, 4.4, 5.5	1.1(最小*), 1.3(最小*), 1.5, 1.5, 1.5, 1.5	0.5, 0.6, 0.8, 0.9, 1, 1.2, 1.5

\*材質によって頭部高さは異なります。

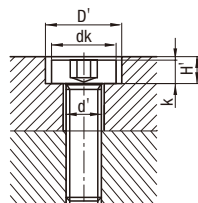
## ■推奨締付トルク(参考)

商品ラインナップ	低頭ボルト			極低頭ボルト		超極低頭ボルト	
	鋼(高強度)	鋼・SUS(高強度)	SUS	鋼	SUS	六角穴タイプ	ヘキサロピュラタイプ
強度区分	10.9	8.8・A4-80	A2-50	5.8(M10 4.8)	—	—	—
引張強さ(N/mm²)	1040	800	500	500(M10 400)	400	350(M2 200)	350(M2 200)
M径	2, 2.5, 3, 4, 5, 6, 8, 10, 12	—, —, —, —, —, —, —, —, —, —, —	0.25, 0.42, 0.8, 1.6, 3.2, 6.5, 10.8, 31.5, 45.0	0.25, 0.82, 0.9, 1.6, 3.2, 5.2, 9.0, 16.2, —	0.25, 0.42, 0.8, 1.6, 3.0, 5.0, 8.6, 15.4, —	0.16, 0.35, 0.63, 1.1, 1.5, 2.2, 5.0, —	0.178, —, —, 0.63, 1.5, 3.0, 5.2, —

※あくまで参考値です。使用環境により最適締付トルクは異なります。

## ■ざぐり及びボルト穴の寸法

ねじの呼び	低頭					極低頭※( )寸法はSUS					低頭(六角穴)					超極低頭(ヘキサロ)				
	d'	dk	D'	k	H'	d'	dk	D'	k	H'	d'	dk	D'	k	H'	d'	dk	D'	k	H'
M2	2.5	3.8	5	1.3	1.5	2.5	4	5	1.1(1.5)	1.3(1.7)	2.5	4	5	0.5	0.7	2.5	4	5	0.5	0.7
M2.5	3	4.5	5.5	1.6	1.8	3	5	6	1.3(1.5)	1.5(1.7)	3	5	6	0.6	0.8	—	—	—	—	—
M3	3.5	5.5	6.5	2	2.3	3.5	6	7	1.3(1.5)	1.6(1.8)	3.5	6	7	0.8	1.1	3.5	7	8	0.8	1.1
M4	4.5	7	8	2.8	3.2	4.5	8	9	1.5	1.9	4.5	8	9	0.9	1.3	4.5	8	9	0.9	1.3
M5	5.5	8.5	9.5	3.5	3.9	5.5	9	10	1.5	1.9	5.5	9	10	1	1.4	5.5	9	10	1	1.4
M6	6.5	10	11	4	4.5	6.5	10	11	1.5	2	6.5	10	11	1.2	1.7	6.5	12	13	1.2	1.7
M8	9	13	14	5	5.6	9	13	14	1.5	2.1	—	—	—	—	—	—	—	—	—	—
M10	11	16	17.5	6	6.8	11	16	17.5(16.5)	1.5	2.3	—	—	—	—	—	—	—	—	—	—
M12	14	18	20	7	8	—	—	—	—	—	—	—	—	—	—	—	—	—	—	—



# 低頭六角穴付ボルト

価格改訂

大口対応 BIG ORDER

パラチャージ (明細行単位)

ステンレス・めっき品 脱脂洗浄サービス

新価格

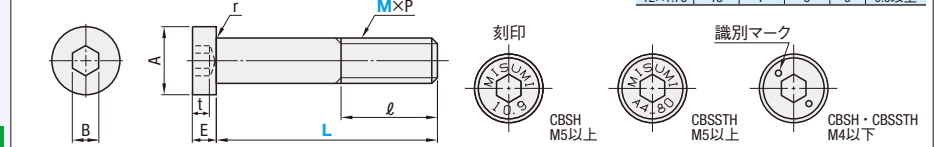
CADデータフォルダ名: 34\_Screws

## ■低頭六角穴付ボルト



Type	材質	硬度	S表面処理	強度区分
CBSH(高強度)	SCM435	32~39HRC	四三酸化鉄皮膜	10.9
CBS	SCM435	22~32HRC	四三酸化鉄皮膜	10.9
CBSSTH(高強度)	SUS316L	—	—	A4-80(8.8相当)
CBSST	SUS304相当	—	—	A2-50
BOX-CBSST	—	—	—	—

M×P	A	E	B	t max.	r
2×0.4	3.8	1.3	1.3	1	0.1以上
2.5×0.45	4.5	1.6	1.5	1.3	0.1以上
3×0.5	5.5	2	2	1.5	0.1以上
4×0.7	7	2.8	2.5	2.3	0.2以上
5×0.8	8.5	3.5	3	2.7	0.2以上
6×1.0	10	4	4	3	0.25以上
8×1.25	13	5	5	3.8	0.4以上
10×1.5	16	6	6	4.5	0.4以上
12×1.75	18	7	8	5	0.6以上



## ■単品販売

Type	M-L	¥基準単価			
		CBSH	CBS	CBSSTH	CBSST
CBSST	2-4	—	—	—	150
	5	—	—	—	—
	6	—	—	—	—
	8	—	—	—	—
	10	—	—	—	—
	12	—	—	—	—
	16	—	—	—	—
	20	—	—	—	—
	25	—	—	—	—
	30	—	—	—	—
CBSH	3-4	95	—	100	—
	5	—	—	—	—
	6	—	—	—	—
	8	—	—	—	—
	10	—	—	—	—
	12	—	—	—	—
	16	—	—	—	—
	20	—	—	—	—
	25	—	—	—	—
	30	—	—	—	—
CBS	4-5	105	—	115	32
	6	—	—	—	—
	8	—	—	—	—
	10	—	—	—	—
	12	—	—	—	—
	16	—	—	—	—
	20	—	—	—	—
	25	—	—	—	—
	30	—	—	—	—
	35	—	—	—	—
CBSSTH	5-6	—	—	—	—
	8	—	—	—	—
	10	—	—	—	—
	12	—	—	—	—
	16	—	—	—	—
	20	—	—	—	—
	25	—	—	—	—
	30	—	—	—	—
	35	—	—	—	—
	40	—	—	—	—
CBSST	6-8	110	18	120	23
	10	—	—	—	—
	12	—	—	—	—
	16	—	—	—	—
	20	—	—	—	—
	25	—	—	—	—
	30	—	—	—	—
	35	—	—	—	—
	40	—	—	—	—
	45	—	—	—	—
BOX-CBSST(ステンレス)	8-10	—	—	—	—
	12	—	—	—	—
	16	—	—	—	—
	20	—	—	—	—
	25	—	—	—	—
	30	—	—	—	—
	35	—	—	—	—
	40	—	—	—	—
	45	—	—	—	—
	50	—	—	—	—

## ■箱販売

Type	M-L	E	¥基準単価		箱入数
			1箱	1箱	
CBSH	3-6	7	7,000	—	1000本/箱
	8	—	—	—	—
	10	—	—	—	—
	12	—	—	—	—
	16	—	—	—	—
	20	—	—	—	—
	25	—	—	—	—
	30	—	—	—	—
	35	—	—	—	—
	40	—	—	—	—
CBS	4-6	8	8,000	—	1000本/箱
	8	—	—	—	—
	10	—	—	—	—
	12	—	—	—	—
	16	—	—	—	—
	20	—	—	—	—
	25	—	—	—	—
	30	—	—	—	—
	35	—	—	—	—
	40	—	—	—	—
CBSSTH	5-8	12	6,000	—	500本/箱
	10	—	—	—	—
	12	—	—	—	—
	16	—	—	—	—
	20	—	—	—	—
	25	—	—	—	—
	30	—	—	—	—
	35	—	—	—	—
	40	—	—	—	—
	45	—	—	—	—
CBSST	6-8	13	6,500	—	500本/箱
	10	—	—	—	—
	12	—	—	—	—
	16	—	—	—	—
	20	—	—	—	—
	25	—	—	—	—
	30	—	—	—	—
	35	—	—	—	—
	40	—	—	—	—
	45	—	—	—	—
BOX-CBSST(ステンレス)	8-10	27	8,100	—	300本/箱
	12	—	—	—	—
	16	—	—	—	—
	20	—	—	—	—
	25	—	—	—	—
	30	—	—	—	—
	35	—	—	—	—
	40	—	—	—	—
	45	—	—	—	—
	50	—	—	—	—

Order 注文例 型式 CBSST4-10

Delivery 出荷日 在庫品 翌日出荷 5日 P133

Price 価格

数量スライド価格 (※1円未満切り捨て) P133

●CBS 標準対応 個別対応

●CBSST 標準対応 個別対応

●CBSH 標準対応 個別対応

●CBSSTH 標準対応 個別対応

●CBS 標準対応 個別対応

●CBSSTH 標準対応 個別対応

●CBSH 標準対応 個別対応

●CBSSTH 標準対応 個別対応

●機械的性質(参考値)

Type	引張強さ(N/mm²)	0.2%耐力(N/mm²)	耐食性	非磁性
CBSH	1040	900	△	×
CBS	800	640	△	×
CBSSTH	800	640	○	○
CBSST	500	210	○	○

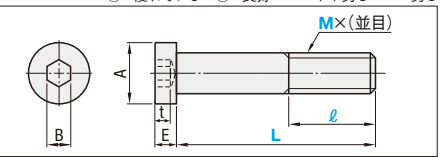
◎:優れている ○:良好 △:やや劣る ×:劣る

## ■全長指定 低頭六角穴付ボルト



Type	材質	S表面処理	強度区分
FCBS	S45C	四三酸化鉄皮膜	8.8
FCBSM	—	無電解ニッケルメッキ	—
FCBSST	SUS304相当	—	A2-50

※切削加工の一般公差になります。



Type	M (並目)	L 指定1mm単位	E 指定1mm単位	A	E	B	t max.
------	--------	-----------	-----------	---	---	---	--------





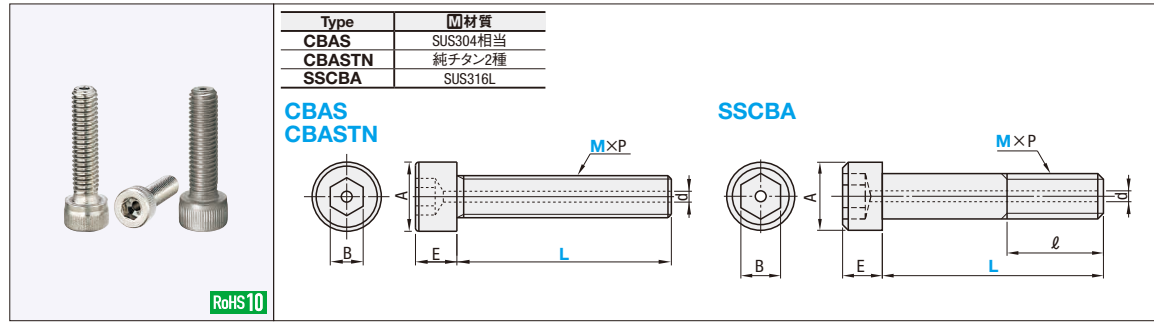


# 貫通穴付ボルト

—六角穴付ボルト—



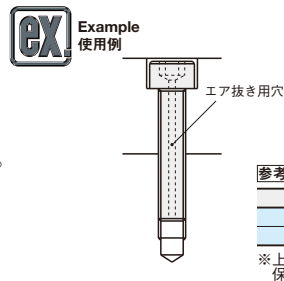
CADデータフォルダ名: 34\_Screws



型式 Type M-L	M × P	A	E	B	d	ℓ	CBAS		CBASTN		SSCBA					
							¥基準単価 1~49本	¥スライド単価 50~100本	¥基準単価 1~49本	¥スライド単価 50~100本	¥基準単価 1~9本	¥スライド単価 10~49本	¥スライド単価 50~99本	100本		
CBAS CBASTN SSCBA 3- 6 8 10 12 15 20	3 × 0.5	5.5	3	2.5	1.2	—	110	95	—	—	450	330	190	140		
							120	100	700	560	330	190	140	—		
							130	110	750	600	470	380	200	140	—	
							150	120	790	630	510	410	220	150	—	
							150	130	920	735	550	410	230	170	—	
CBAS CBASTN SSCBA 4- 6 8 10 12 15 20 30	4 × 0.7	7	4	3	1.5	—	130	110	—	—	490	400	190	150		
							140	120	—	—	490	400	190	150	—	
							150	120	840	675	490	400	200	150	—	
							150	130	840	675	500	400	230	160	—	
							160	140	950	760	500	400	240	160	—	
CBAS CBASTN SSCBA 5- 8 10 12 15 20 25 30 50	5 × 0.8	8.5	5	4	1.5	—	150	120	—	—	—	—	—	—	—	
							150	130	—	—	—	—	—	—	—	—
							160	140	1,000	800	510	400	240	150	—	—
							170	150	1,100	880	560	420	250	160	—	—
							190	170	1,270	1,015	630	490	280	190	—	—
CBAS SSCBA 6- 8 10 12 15 20 25 40 45 50 65	6 × 1.0	10	6	5	2	—	210	180	1,420	1,135	690	510	280	200	—	
							—	—	—	—	760	500	290	230	—	—
							—	—	—	—	2,440	1,170	790	590	—	—
							—	—	—	—	—	—	—	—	—	—
							—	—	—	—	—	—	—	—	—	—
CBAS SSCBA 8- 12 15 20 25 30 40 50 60	8 × 1.25	13	8	6	2	—	210	180	—	—	—	—	—	—	—	
							210	180	—	—	—	—	—	—	—	—
							230	190	—	—	710	500	330	250	—	—
							240	200	—	—	—	—	—	—	—	—
							260	210	—	—	950	660	430	330	—	—
CBAS 10- 15 20 25 30	10 × 1.5	16	10	8	2	2	—	—	—	—	2,100	1,550	980	790	—	
							—	—	—	—	2,520	1,780	990	890	—	—
							230	190	—	—	—	—	—	—	—	—
							260	200	—	—	—	—	—	—	—	—
							280	220	—	—	—	—	—	—	—	—

① 価格表記の無いサイズは規格がありません。  
② 表示数量超えはWOSにてご確認ください。

Order 注文例  
型式  
CBAS5-10



Delivery 出荷日  
在庫品 翌日出荷 P.133  
ご希望によりPM6:00迄、当日出荷受付致します。  
数量区分 標準対応 個別対応  
数量 1~100 101~  
出荷日 通常 お見積り  
③ 表示数量超えはWOSにてご確認ください。

参考) 引張破断荷重 (N)

	極低頭・低頭
M3	1440
M5	4630

\*上記は参考値であり、保証値ではありません。

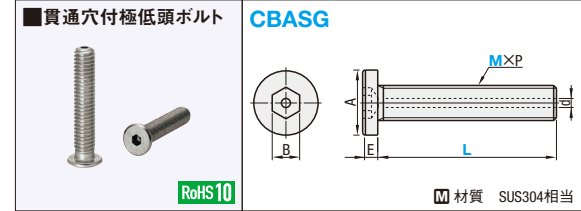
# 貫通穴付ボルト

—極低頭ボルト・低頭ボルト・六角ボルト・全ねじ—



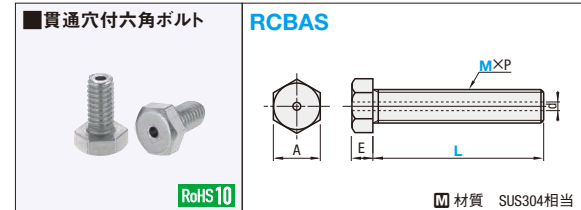
CADデータフォルダ名: 34\_Screws

④ タップ穴の下穴に溜まった空気が必要な場合にご利用ください。



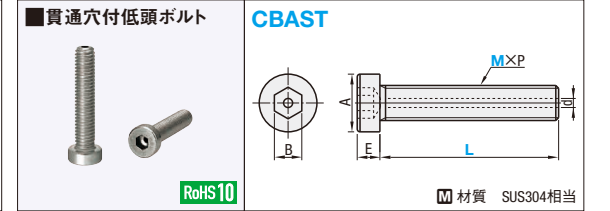
型式 Type M-L	M × P	A	E	B	d	¥基準単価	
						1~49本	¥スライド単価 50~100本
CBASG 3- 6 8 10 12	3 × 0.5	6	1.3	1.5	1.2	350	245
						350	245
						380	265
						380	265
						350	245
CBASG 4- 6 8 10 12 16	4 × 0.7	8	1.5	2	1.5	350	245
						350	245
						380	265
						380	265
						420	295
CBASG 5- 10 12 16 20	5 × 0.8	9	1.5	3	1.5	380	265
						380	265
						380	265
						400	280
						400	280
CBASG 6- 10 12 16 20 30	6 × 1.0	10	1.5	3	2	400	280
						400	280
						400	280
						450	315
						500	350

⑤ 表示数量超えはWOSにてご確認ください。



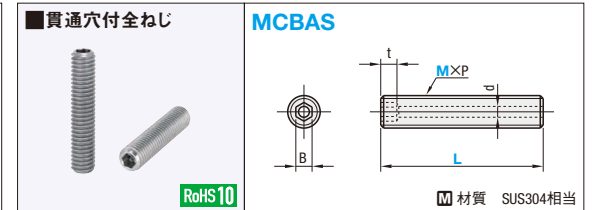
型式 Type M-L	M × P	A	E	d	¥基準単価	
					1~49本	¥スライド単価 50~100本
RCBAS 3- 6 8 10 12 16	3 × 0.5	5.5	2	1.2	180	140
					180	140
					190	150
					190	150
					210	160
RCBAS 4- 6 8 10 12 15 20	4 × 0.7	7	2.8	1.5	170	130
					170	130
					190	140
					190	140
					200	155
RCBAS 5- 8 10 12 16 20	5 × 0.8	8	3.5	2	170	130
					190	140
					200	155
					200	155
					210	160
RCBAS 6- 8 10 12 16 20 25 30	6 × 1.0	10	4	2	200	155
					200	155
					210	160
					220	170
					240	180
RCBAS 8- 15 20 25 30	8 × 1.25	13	5.5	2	240	180
					240	180
					260	200
					260	200
					280	230

⑥ 表示数量超えはWOSにてご確認ください。



型式 Type M-L	M × P	A	E	B	d	¥基準単価	
						1~49本	¥スライド単価 50~100本
CBAST 3- 6 8 10 12 16	3 × 0.5	5.5	2	2	1.2	260	180
						260	180
						260	180
						280	195
						280	195
CBAST 4- 6 8 10 12 16 20	4 × 0.7	7	2.8	2.5	1.5	260	180
						260	180
						280	195
						280	195
						280	195
CBAST 5- 10 12 16 20 25	5 × 0.8	8.5	3.5	3	1.5	280	195
						280	195
						280	195
						300	210
						320	225
CBAST 6- 10 12 16 20 30	6 × 1.0	10	4	4	2	280	195
						280	195
						280	195
						300	210
						360	250

⑦ 表示数量超えはWOSにてご確認ください。



型式 Type M-L	M × P	B	t	d	¥基準単価	
					1~49本	¥スライド単価 50~100本
MCBAS 3- 8 10 15	3 × 0.5	1.5	0.7	1.2	250	160
					260	180
					360	240
MCBAS 4- 12 15 20 25	4 × 0.7	2.0	2.2	1.5	260	180
					280	190
					300	210
MCBAS 5- 15 20 25 30	5 × 0.8	2.5	2.8	1.5	280	190
					300	210
					350	240
MCBAS 6- 15 20 25 30	6 × 1.0	3.0	3.0	2	320	230
					320	230
					400	270
MCBAS 8- 20 25 30 35	8 × 1.25	4.0	4.0	2	430	280
					370	250
					410	270

⑧ 表示数量超えはWOSにてご確認ください。

Order 注文例  
型式  
RCBAS4-6  
MCBAS8-30  
在庫品 翌日出荷 P.133  
ご希望によりPM6:00迄、当日出荷受付致します。

数量区分 標準対応 個別対応  
数量 1~100 101~  
出荷日 通常 お見積り  
⑨ 表示数量超えはWOSにてご確認ください。


③4  
ナット・  
座金

# 座金組込み六角穴付ボルト

—材質：SUS316Lスタンダードタイプ—

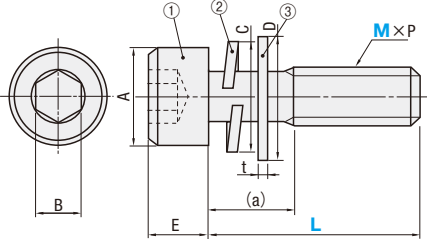


CADデータフォルダ名：34\_Screws

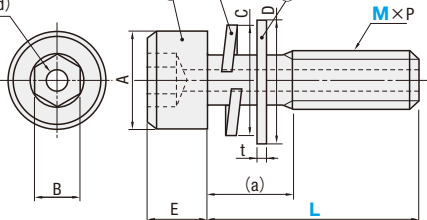


RoHS10

**SSCBS**



**SSCBAS**



参考値 引張破壊荷重

M (N)	(N)
3	3,400
4	6,900
5	12,100
6	15,500
8	32,200

Ⓢ保証値ではありません。

M×Pitch	A	E	B	C	D	t	(a) Max	貫通穴 (d)
3×0.5	5.5	3	2.5	5.5	7	0.5	3	1.2
4×0.7	7	4	3	7	9	0.8	4.4	1.5
5×0.8	8.5	5	4	8.5	10	1.0	5.4	1.5
6×1.0	10	6	5	11.5	12.5	1.5	6.9	2.0
8×1.25	13	8	6	14.5	17	1.5	8.4	2.0

部品	材質	母材強度区分
② ばね座金	SUS316L	—
③ 平座金	SUS316L	—

ⓈM5・M6・M8のボルト頭部に「316L」の刻印があります。  
ⓈM3・M4の刻印は、「・」のみとなります。

型式	SSCBS					SSCBAS								
	Type	M-L	¥基準単価		¥スライド単価			Type	M-L	¥基準単価		¥スライド単価		
			1~9本	10~29本	30~49本	50~99本	100~1000本			1~9本	10~29本	30~49本	50~99本	100~1000本
SSCBS スタンダード	3-6	6	170	105	90	75	49	250	210	190	180	125		
		8	170	105	90	75	49	270	230	210	190	135		
		10	170	105	90	75	49	280	240	220	200	140		
		12	180	105	90	76	50	290	250	220	200	145		
		16	200	115	100	86	50	290	250	220	200	145		
	4-8	8	180	105	90	75	50	260	220	200	180	130		
		10	180	105	90	75	50	280	240	220	200	140		
		12	180	115	90	75	50	280	240	220	200	140		
		16	180	115	100	85	57	290	250	220	200	145		
		20	220	125	100	85	59	320	270	240	220	160		
5-10	10	180	115	100	96	59	280	240	220	200	140			
	12	180	125	110	96	60	280	240	220	200	140			
	16	200	125	110	96	60	300	260	230	210	150			
	20	230	135	120	107	68	320	270	240	220	160			
	SSCBAS 貫通穴付	6-10	10	220	125	120	118	89	320	270	240	220	160	
12			230	135	120	118	90	320	270	240	220	160		
16			240	145	130	118	90	360	310	280	250	180		
20			270	160	140	128	99	360	310	280	250	180		
25			280	170	150	139	107	400	340	310	280	200		
8-10		10	290	180	160	149	118	440	370	340	310	220		
		16	640	425	400	390	360	1,650	1,400	1,280	1,160	1,100		
		20	240	145	130	128	120	480	410	370	340	240		
		25	250	160	140	139	130	550	470	430	390	275		
		30	280	170	150	149	140	590	500	450	410	295		
30	30	300	190	180	170	157	640	540	490	450	320			

Order 注文例

型式	Type	M	L
SSCBS	4-	16	
SSCBAS	6-	60	

Delivery 出荷日

SSCBS

在庫品 翌日出荷 〓P133

Ⓢご希望によりPM6:00迄、当日出荷受付致します。

SSCBAS

3 日目出荷

Ⓢ保証値

在庫品 翌日出荷 〓P134

Ⓢご希望によりPM6:00迄、当日出荷受付致します。

ⓈストックA早割は1明細行当たり一律200円

ⓈストックAは3本以上で1明細行当たり一律540円

数量区分	標準対応		個別対応
	小口	大口	
数量	1~500	501~	
出荷日	通常	お見積り	

Ⓢ表示数量超えはWOSにてご確認ください。

# LONG KNURLED HEAD SCREWS KNURLED STEP SCREWS

## 長尺ローレット付ボルト/段付ローレットボルト

2日目納期短縮  
出荷

大口対応  
BIG ORDER

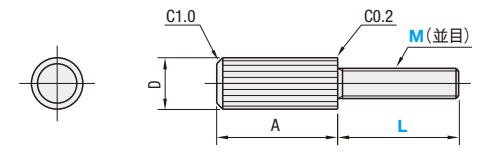
ステンレス・めっき品  
脱脂洗浄サービス  
対応商品詳細は下記URLへ  
http://fa.misumi.jp

CADデータフォルダ名：34\_Screws

■数量に応じて最大50%割引を実現しました。

### ■長尺ローレット付ボルト

Type	材質	表面処理
LRLM	SCM435	無電解ニッケルメッキ
LRLB	SUS303	—



型式	Type	M (並目)	L	D	A	LRLM		LRLB					
						¥基準単価	¥スライド単価	¥基準単価	¥スライド単価				
LRLM LRLB						1~9本	10~30本	1~9本	10~30本				
						3	6 10	5.5	10	420	320	440	340
						4	6 10 16	7	16	440	340	470	360
						5	6 10 16 20	8.5	20	490	390	570	450
						6	10 16 20 25 30	10	30	520	420	610	480
						8	20 25 30	13	36	540	430	650	510
10	20 25 30 40	16	40	640	510	700	570						

Order 注文例

型式 - L

LRLB3 - 10

Delivery 出荷日

在庫品 翌日出荷 〓P133

Ⓢご希望によりPM6:00迄、当日出荷受付致します。

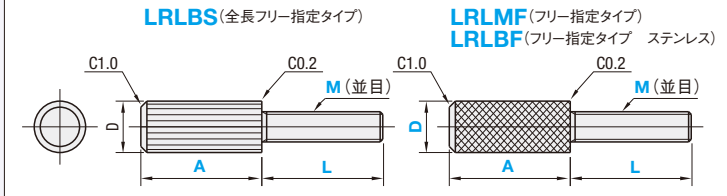
■数量スライド価格 (Ⓢ1円未満切り捨て) P133

数量区分	標準対応	大口	個別対応
数量	1~30	31~100	101~300
値引率	基準単価	40%	45%
出荷日	通常	+9日	+14日

Ⓢ表示数量超えはWOSにてご確認ください。

### ■全長指定長尺ローレット付ボルト

Type	材質	表面処理
LRLMF	SCM435	無電解ニッケルメッキ
LRLBS・LRLBF	SUS303	—



■全長フリー指定タイプ

型式	Type	M (並目)	A 指定1mm単位	L 指定1mm単位	D	¥基準単価
6~40						
10~50						
10~50						
10~50						
10						

■フリー指定タイプ

型式	Type	M (並目)	A 指定1mm単位	L 指定1mm単位	D 指定1mm単位	¥基準単価	
						LRLMF	LRLBF
LRLMF LRLBF			10~60			6~40	5~10
						6~40	
						10~50	
						10~50	
						10~50	
						1,230	
1,380							
1,700							
1,950							
1,850							
2,050							

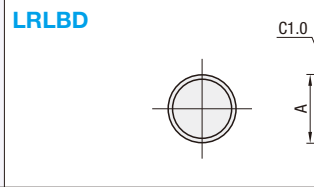
Alteration 追加加工

型式 - A - L - D - (RS・MC)

LRLMF4 - A10 - L30 - D8 - MC3

Alteration	Code	Spec.	¥/1Code
逃げ加工	RS	首下に逃げ加工を追加します。 ⓈLRLBS・LRLMF・LRLBFのみ適用 指定方法 RS	300
タップ追加加工	MC	頭部にタップを追加します。 ⓈLRLBS・LRLMF・LRLBFのみ適用 指定方法 MC4	300

### ■段付ローレットボルト



型式	Type	D	指定1mm単位	A	M×P	¥基準単価
5						
6						
8						

Order 注文例

型式 - E - L

LRLBD4 - E8 - L10

Delivery 出荷日

2 日目出荷

在庫品 翌日出荷 〓P134

Ⓢご希望によりPM6:00迄、当日出荷受付致します。

ⓈストックA早割は1明細行当たり一律200円

ⓈストックAは3本以上で1明細行当たり一律540円

■数量スライド価格 (Ⓢ1円未満切り捨て) P133

数量区分	標準対応	大口	個別対応
数量	1~19	20~24	25~29
値引率	基準単価	5%	10%
出荷日	通常	通常	+4日

Ⓢ表示数量超えはWOSにてご確認ください。

ⓈストックについてはP135をご覧ください。

Ⓢご利用の方はWOSにてご確認ください。

長納期大口割(ストックL)

数量	標準対応	大口	個別対応
数量	1~19	20~24	25~29
値引率	基準単価	5%	10%
出荷日	通常	通常	+4日

34  
ねじ・座金

# CAP SCREWS FOR COVER カバーボルト



# SCREWS FOR COVER カバーボルト —極低頭タイプ/低頭タイプ/ボタンボルトタイプ—



CADデータフォルダ名: 34\_Screws

CADデータフォルダ名: 34\_Screws

## ■箱販売



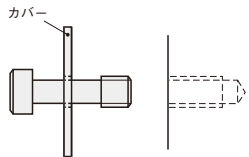
Type	材質	強度区分
BOX-GUTB	SUS304相当	A2-70相当

M×P (並目)	A	E	B	d
3×0.5	5.5	3	2.5	2.2
4×0.7	7	4	3	3
5×0.8	8.5	5	4	3.9
6×1.0	10	6	5	4.5
8×1.25	13	8	6	6.3

■社内在庫用やご使用数の多い場合には箱販売がお得です。

型式	Type	M	ℓ	L	¥基準単価 1~10箱	1箱	箱入数
BOX-GUTB (ステンレス)	3	4	10	10	51	10,200	200本/箱
			12	12			
			15	15			
			20	20			
	4	3	8	10	44	8,800	
			10	12			
			12	15			
			15	20			
	5	6	12	15	47	9,400	
			15	20			
			20	25			
			25	30			
6	8	25	30	49	9,800		
		30	40				
8	10	25	30	60	12,000		
		30	40				

カバーをフレームからははずしたときボルトがカバーから抜け落ちません。(但し、カバーにはタップ加工が必要になります)



●単品販売もごさいます。(下記参照)

※強度区分とは、ネジの引張強さです。  
(例) A2-70  
引張強さの最小値が700N/mm<sup>2</sup>であることを示します。  
鋼種区分がA2(オーステナイト系ステンレス)

Order注文例: 型式 BOX-GUTB5-6-20

Delivery出荷日: 在庫品 翌日出荷 P.133

●ご希望によりPM6:00迄、当日出荷受付致します。

## ■単品販売



## GUTB

M	A	E	B	d	D
2	3.8	2	1.5	1.5	—
2.6	4.5	2.5	2	1.8	—
3	5.5	3	2.5	2.2	7
4	7	4	3	3	10
5	8.5	5	4	3.9	12
6	10	6	5	4.5	12
8	13	8	6	6.3	14

## GUTBN (ナイロンワッシャ付)

カバーをフレームからははずしたときボルトがカバーから抜け落ちません。(但し、カバーにはタップ加工が必要になります)

強度区分: A2-70相当  
材質 SUS304相当

型式	ℓ	L	GUTB	
			¥基準単価 1~29本	¥スライド単価 30~500本
GUTB	2	2.5	4	130
			6	100
			8	100
	3	3.5	6	120
			8	95
			10	95
	4	4	8	100
			10	86
			12	86
	5	5	10	110
			12	90
			15	90
6	6	12	110	
		15	90	
		20	90	
8	8	15	130	
		20	100	
		25	100	

型式	ℓ	L	GUTBN	
			¥基準単価 1~29本	¥スライド単価 30~500本
GUTBN	2	4	8	165
			12	135
			15	135
	3	3.5	6	180
			8	150
			10	150
	4	4	8	180
			10	150
			12	150
	5	5	10	190
			12	160
			15	160
6	6	12	190	
		15	160	
		20	160	
8	8	15	210	
		20	180	
		30	180	

Alteration追加加工: 型式 GUTB5 - 6 - 12, GUTBN3 - 4 - 12

Delivery出荷日: 在庫品 翌日出荷 P.133

●ご希望によりPM6:00迄、当日出荷受付致します。

数量区分	標準対応	個別対応
数量	1~500	501~
出荷日	通常	お見積り

●表示数量超えはWOSIにてご確認ください。

Alteration Code Spec. ¥/1Code


ねじ部長さ、寸法変更 1mm単位で指定できます。  
指定方法 MC3-LC10

M	MC	LC	M	MC	LC
2	2~6	4~15	5	3~15	8~25
2.6	2~8	6~15	6	4~18	8~30
3	2~9	4~20	8	5~24	8~40
4	3~12	6~20			

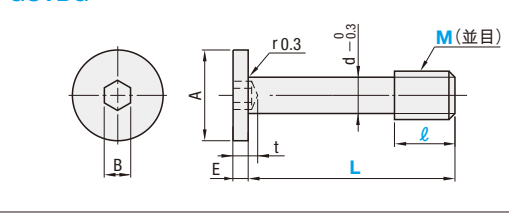
●LC-MC≧1

■数量に応じて最大70%割引を実現しました。

## ■極低頭タイプ



## GUTBG



参考引張破断荷重 (N)

M3	1160
M5	2520

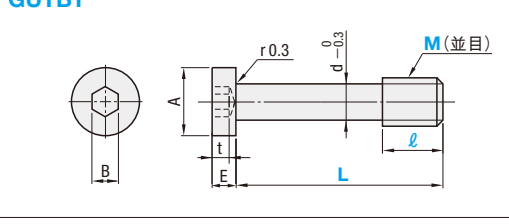
※上記は参考値であり、保証値ではありません。  
材質 SUS304相当

型式	Type	M	ℓ	L	A	E	B	d	t max.	¥基準単価	¥スライド単価					
										1~29本	30~300本					
GUTBG	3	2	5	6	8	10	6	1.3	1.5	2.2	2	330	220			
			3.5	6	8	10										
			4	8	10											
			4	6	8	10								12		
	4	3	5	8	10	12	12	8	1.5	2	3	2.5	300	210		
				3	8	10	12								16	
				4	8	10	12								16	20
				4	10	12	16								20	25
	5	6	3	8	10	12	16	9	1.5	3	3.9	3	330	220		
				6	12	16										
				6	8	10	12								16	20
				6	10	12	16								20	25
6	8	4	8	10	12	16	10	1.5	4	4.5	4	360	250			
			8	12	16	20								25		
			8	10	12	16								20	25	
			8	12	16	20								25		
8	10	5	10	12	16	20	13	1.5	6.3	5	520	400				
			10	12	16	20							25			
			10	12	16	20							25			
			10	12	16	20							25			

## ■低頭タイプ



## GUTBT



参考引張破断荷重 (N)

M3	1390
M5	4300

※上記は参考値であり、保証値ではありません。  
材質 SUS304相当

型式	Type	M	ℓ	L	A	E	B	d	t max.	¥基準単価	¥スライド単価					
										1~29本	30~300本					
GUTBT	3	2	6	8	5.5	2	2	2.2	1.5	230	160					
			3.5	6								8	10	12		
			4	8								10	12	16		
			4	6								8	10	12	16	
	4	3	5	10	12	16	20	7	2.8	2.5	3	2.3	220	150		
				5	10	12	16								20	25
				5	12	16	20								25	
				5	12	16	20								25	30
	5	6	6	12	16	20	25	8.5	3.5	3	3.9	2.7	230	160		
				6	12	16										
				6	8	10	12								16	20
				6	10	12	16								20	25
6	8	4	12	16	10	4	4	4.5	3	260	180					
			8	12								16	20	25	30	
			8	10								12	16	20	25	30
			8	10								12	16	20	25	30
8	10	5	10	12	16	13	5	5	6.3	3.8	360	250				
			10	12	16								20	25	30	40
			10	12	16								20	25	30	40
			10	12	16								20	25	30	40

Order注文例: 型式 GUTBG5 - 3 - 16, GUTBT8 - 10 - 20

Delivery出荷日: 在庫品 翌日出荷 P.133

●ご希望によりPM6:00迄、当日出荷受付致します。

●GUTBG・GUTBT

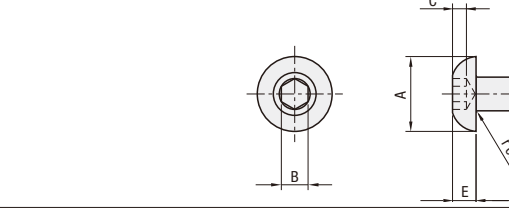
数量区分	標準対応	個別対応
数量	1~300	301~
出荷日	通常	お見積り

●表示数量超えはWOSIにてご確認ください。

## ■ボタンボルトタイプ



## CBBT



強度区分: A2-50相当  
材質 SUS304相当

型式	Type	M	L	ℓ	A	E (最大)	B	C (最小)	d	¥基準単価	¥スライド単価			
										1~29本	30~50本			
CBBT	3	8	10	4	5.5	1.6	2	1.04	2.2	320	230			
			12	5	7.5	2.2	2.5	1.3	3	330	240			
			15	6	9.5	2.7	3	1.56	3.9	340	250			
			20	8	10.5	3.3	4	2.08	4.5	350	250			
	4	10	14	10	10	14	4.4	5	2.6	6.3	380	270		
				12	15	20	25							
				12	15	20	25							
				12	15	20	25							

Order注文例: 型式 CBBT5 - 20

Delivery出荷日: 在庫品 翌日出荷 P.133

●ご希望によりPM6:00迄、当日出荷受付致します。

Price価格

●CBBT

数量区分	標準対応	個別対応
数量	1~50	51~
数量	50%	60%
出荷日	+9日	+14日

●表示数量超えはWOSIにてご確認ください。

34 ナット・座金



SCREWS FOR COVER  
**カバーボルト**

—十字穴タイプ/長尺ローレット付タイプ/ローレット付タイプ—



CADデータフォルダ名: 34\_Screws

■数量に応じて最大50%割引を実現しました。

**■十字穴タイプ**

**GUTBJ**

RoHS10

参考引張破断荷重 (N)

M3	1390
M5	4300

※上記は参考値であり、保証値ではありません。

M 材質 SUS304相当

型式 Type	M	ℓ	L	A	E	d	¥基準単価	¥スライド単価
							1~29本	30~300本
GUTBJ	3	2	5 8 10	6.9	1.9	2.2	230	140
		3.5	6 8 10					
		4	8 10 12					
	4	3	6 8 10 12 16	9.4	2.5	3	210	130
		5	10 16					
		6	8 10 12					
	5	3	8 10 12 16 20	11.8	3.1	3.9	230	140
		6	12 16 20					
		10	10 12 16 20					
	6	4	10 12 16 20 25 30	14	3.7	4.5	260	170
8		12 16 20 25 30						
10		16						
8	5	16	40	17.8	4.8	6.3	360	250

Ⓢ表示数量超えはWOSにてご確認ください。

**■長尺ローレット付タイプ**

**GUTBR**

RoHS10

M 材質 SUS303

型式 Type	M	ℓ	L	D	A	d	¥基準単価	¥スライド単価
							1~29本	30~300本
GUTBR	3	2	6 8 10 12	5.5	10	2.2	400	280
		3.5	6 8 10 12					
		4	8 10 12					
	4	3	6 8 10 12 16	7	16	3	430	310
		5	10 12 16					
		6	8 10 12 16 20					
	5	3	8 10 12 16 20	8.5	20	3.9	520	380
		6	12 16 20					
		10	8 10 12 16 20					
	6	4	8 10 12 16 20 25	10	30	4.5	580	430
8		12 16 20 25						
10		10 12 16 20						
8	5	20 25 30	13	36	6.3	610	460	

Ⓢ表示数量超えはWOSにてご確認ください。

**■ローレット付タイプ**

**RNCB**

RoHS10

M 材質 SUS303

型式 Type	M	ℓ	L	A	d1	d2	E	¥基準単価	¥スライド単価
								1~29本	30~50本
RNCB	3	2	4 6 8 10	12	2.2	6	2.5	330	250
		3.5	6 8 10 12 15						
		4	8 10 12 15 20						
	4	3	6 8 10 12 15	16	3	8	3.5	380	290
		5	10 12 15 20						
		6	8 10 12 15						
	5	3	8 10 12 15	20	3.9	10	4	550	430
		6	12 15 20 25						
		10	12 15 20						
	6	4	12 15	24	4.5	12	5	670	530
8		15 20							
8	10	15 20	30	6.3	16	6	1,170	900	

Ⓢ表示数量超えはWOSにてご確認ください。

Order 注文例

型式 - ℓ - L

GUTBJ3 - 4 - 8

GUTBR4 - 5 - 16

RNCB4 - 5 - 16

Delivery 出荷日

在庫品 翌日出荷 P.133

Ⓢご希望によりPM6:00迄、当日出荷受付致します。

Price 価格

■RNCB

■数量スライド価格 (Ⓢ1円未満切り捨て) P.133

数量区分	標準対応		個別対応
	小口	大口	
数量	1~29	30~50	51~100 101~300 301~500 501~
値引率	40%	45%	50%
基準単価/スライド単価	通常	通常	通常
出荷日	+9日	+14日	+24日

Ⓢ表示数量超えはWOSにてご確認ください。

SCREWS FOR COVER  
**カバーボルト**

—全長指定タイプ—



CADデータフォルダ名: 34\_Screws

■長納期大口割(ストック)ご利用で最大45%割引を実現しました。

**■全長指定 六角穴付タイプ**

RoHS10

Type	M材質	S表面処理	強度区分
FGUTM	SCM435	無電解ニッケルメッキ	8.8相当
FGUTS	SUS304相当	—	A2-70相当

**■全長指定 ローレット付タイプ**

RoHS10

Type	M材質
FRNCS	SUS303

**■全長指定 ボタンボルトタイプ**

RoHS10

Type	M材質	強度区分
FCBBS	SUS304相当	A2-50相当

型式 Type	M	指定1mm単位						ℓ・L 加工条件	¥基準単価			
		ℓ			L				FGUTM	FGUTS	FRNCS	FCBBS
		FGUTM	FGUTS	FRNCS	FGUTM	FRNCS	FCBBS					
FGUTM FGUTS FRNCS FCBBS	3	2~18	5~16	5~20	4~20	6~20	6~25	ℓ≤L Ⓢ	420	430	490	450
	4	3~18	5~16	5~25	6~20	6~20	6~30		400	410	580	460
	5	3~23	5~20	5~25	8~25	8~25	8~30		410	420	810	470
	6	4~28	8~20	8~30	8~30	8~25	8~35		410	420	900	480
8	5~38	10~20	10~45	8~40	10~25	10~50	430	440	1,190	500		

Ⓢℓ=Lの時、首下に不完全ねじ部(Max.2ピッチ分)ができます。

M	A	A1	A2	E	E1	E2 (最大)	B	B2	C (最小)	d	d2
3	5.5	12	5.5	3	2.5	1.6	2.5	2	1.04	2.2	6
4	7	16	7.5	4	3.5	2.2	3	2.5	1.3	3	8
5	8.5	20	9.5	5	4	2.7	4	3	1.56	3.9	10
6	10	24	10.5	6	5	3.3	5	4	2.08	4.5	12
8	13	30	14	8	6	4.4	6	5	2.6	6.3	16

Order 注文例

型式 - ℓ - L

FRNCS6 - 8 - 20

Delivery 出荷日

3 日目出荷

FGUTM 5 日目出荷

Price 価格

■数量スライド価格 (Ⓢ1円未満切り捨て) P.133

数量区分	標準対応				個別対応
	小口	小口	大口	大口	
数量	1~19	20~24	25~29	30~50	51~300 301~
値引率	5%	10%	18%	20%	20%
出荷日	通常	通常	通常	+4日	お見積り

長納期大口割(ストック)

数量	301~500
値引率	~45%
出荷日	WOS

Ⓢストックについては、P.135をご覧ください。ご利用の方はWOSにてご確認ください。

34  
ねじ・座金

# 止め輪溝付全長指定六角穴付ボルト/段付ボルト

—低頭選択タイプ—

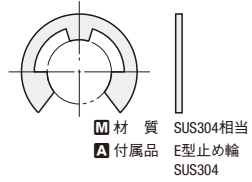
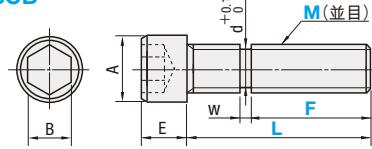


CADデータフォルダ名: 34\_Screws

長納期大口割(ストック)ご利用で最大55%割引を実現しました。

## 止め輪溝付全長指定六角穴付ボルト

ERSCB



型式 Type	M(並目)	指定1mm単位			L-F 加工条件	A	E	B	d	W	適用E型止め輪(呼び径) (詳細はP.301参照)	¥基準単価
		F	L	L								
ERSCB	3	2~12	10~20	L-F≥8	5.5	3	2.5	2	0.5	2	300	
	4	3~13	10~20	L-F≥7	7	4	3	3	0.7	3	320	
	5	3~18	10~25	L-F≥7	8.5	5	4	4	0.7	4	340	
	6	3~23	10~30	L-F≥7	10	6	5	4	0.7	4	360	
	8	4~29	10~35	L-F≥6	13	8	6	6	0.9	6	400	

Order 注文例: 型式 ERSCB6 - 5 - 25

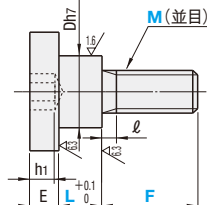
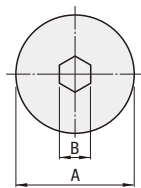
Delivery 出荷日: 3 日目出荷

数量スライド価格 (1円未満切り捨て) P.133

数量区分	標準対応				大口	大口
	小口	小口	小口	小口		
数量	1~19	20~24	25~29	30~50	51~300	301~
値引率	5%	10%	18%	20%	25%	30%
出荷日	通常				+2日	+4日

☑️ストックA早割は1明細行当たり一律300円  
☑️ストックAは3本以上で1明細行当たり一律810円

## 段付ボルト



Type	材質	表面処理
DBB	S45C	四三酸化鉄皮膜
DBS	SUS303	—

型式 Type	M(並目)	L	F	E	Dh7	A	B	ℓ	h1	DBB				DBS			
										¥基準単価	¥スライド単価	¥基準単価	¥スライド単価	1~4本	5~19本	20~49本	50~100本
DBB DBS	3	3	3 4 5 6	2	5	8	2	1	2	370	340	310	278	430	390	370	323
		4	3 4 5 6														
		5	3 4 5 6														
		6	3 4 5 6														
		7	4 5 6														
	4	3	4 5 6 8	2.8	6	10	2.5	1.2	2.5	390	360	330	293	460	420	390	345
		4	4 5 6 8														
		5	4 5 6 8														
		6	4 5 6 8														
		7	4 5 6 8														
5	3	5 8 10	3.5	8	12	3	1.4	3	430	390	370	323	500	450	430	375	
	4	5 8 10															
	5	5 8 10															
	6	5 8 10															
	7	5 8 10															
6	3	8 10 12	4	10	16	4	1.5	3.5	490	440	420	368	580	520	490	435	
	4	8 10 12															
	5	8 10 12															
	6	8 10 12															
	7	8 10 12															

Order 注文例: 型式 DBS6 - 3 - 10

Delivery 出荷日: 在庫品 翌日出荷 P.133

☑️ご希望によりPM6:00迄、当日出荷受付致します。

数量区分	標準対応		大口
	小口	小口	
数量	1~100	101~	301~
出荷日	通常		お見積り

☑️表示数量超えはWOSIにてご確認ください。

# 段付ボルト

—極低頭タイプ・低頭タイプ・ボタンボルトタイプ・十字穴タイプ—



CADデータフォルダ名: 34\_Screws

数量に応じて最大25%割引を実現しました。

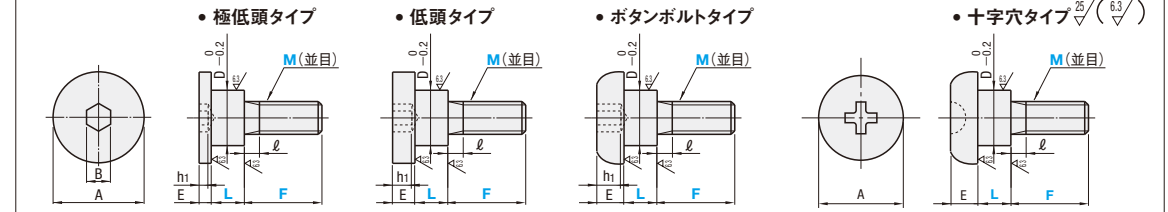


極低頭タイプ	低頭タイプ	ボタンボルトタイプ	十字穴タイプ	材質	表面処理
DBGB	DBTB	DBBB	DBJB	S45C	四三酸化鉄皮膜
DBGM	DBTM	DBBM	DBJM	S45C	無電解ニッケルメッキ
DBGS	DBTS	DBBS	DBJS	SUS303	—

参考) 引張破断荷重 (N)

	極低頭	低頭	ボタン	十字穴
M3		1950		
M5		4630		

※上記は参考値であり、保証値ではありません。



## 極低頭タイプ

型式 Type	M(並目)	指定1mm単位		E	D	A	B	ℓ	h1	¥基準単価		
		L	F							DBGB	DBGM	DBGS
DBGB DBGM DBGS	3	5~20	3~6	1.5	5	8	1.5	1	1.5	650	670	760
	4		4~8							680	710	810
	5		5~10							730	780	910
	6		6~12							900	980	1,150
	8		8~12							1,160	1,250	1,460
	10		10~15							1,660	1,800	2,080

## 低頭タイプ

型式 Type	M(並目)	指定1mm単位		E	D	A	B	ℓ	h1	¥基準単価		
		L	F							DBTB	DBTM	DBTS
DBTB DBTM DBTS	3	3~20	3~6	2	5	8	2	1	2	580	600	660
	4		4~8							610	640	730
	5		5~10							660	710	810
	6		6~12							810	890	1,030
	8		8~12							1,050	1,140	1,310
	10		10~15							1,510	1,640	1,880

## ボタンボルトタイプ

型式 Type	M(並目)	指定1mm単位		E	D	A	B	ℓ	h1	¥基準単価		
		L	F							DBBB	DBBM	DBBS
DBBB DBBM DBBS	3	5~20	3~6	2.8	5	8	2	1	2	640	680	750
	4		4~8							670	730	800
	5		5~10							720	810	900
	6		6~12							890	1,010	1,140
	8		8~12							1,150	1,300	1,450
	10		10~15							1,650	1,880	2,070

## 十字穴タイプ

型式 Type	M(並目)	指定1mm単位		E	D	A	ℓ	¥基準単価				
		L	F					DBJB	DBJM	DBJS		
DBJB DBJM DBJS	3	1~20	3~6	2.8	5	8	1	1.2	1.4	720	740	820
	4		4~8							750	780	890
	5		5~10							820	860	980
	6		6~12							980	1,070	1,220
	8		8~12							1,280	1,380	1,580
	10		10~15							1,840	2,000	2,240

Order 注文例: 型式 DBTS6 - 3 - 10

Alteration 追加加工: 型式 DBJM6 - 3.4 - 10 - LTC

Delivery 出荷日: 3 日目出荷

数量スライド価格 (1円未満切り捨て) P.133

数量区分	標準対応				大口	大口
	小口	小口	小口	小口		
数量	1~19	20~24	25~29	30~50	51~200	201~300
値引率	5%	10%	18%	20%	25%	30%
出荷日	通常				+2日	+4日

☑️十字穴タイプの標準対応大口は上記出荷日より+1日となります。  
☑️表示数量超えはWOSIにてご確認ください。

Alterations	Code	Spec.	¥/1Code
LTC ±0.05	LTC	LTC=指定0.1mm単位	300
M寸指定単位変更	PC	M寸指定単位変更 M寸法部を逃げ加工します。	200

D	M×Pitch	g	f
5	M3 × 0.5	1.2	2.3
6	M4 × 0.7	1.2	3.2
8	M5 × 0.8	1.4	4.0
10	M6 × 1.0	1.7	4.8
12	M8 × 1.25	1.7	6.5
15	M10 × 1.5	2	8.2

34 ナット・座金

# 六角穴付全長指定ねじ

2日目納期短縮  
出荷

大口対応  
BIG ORDER

ステンレス・めっき品  
脱脂洗浄サービス  
対応商品詳細は下記URLへ  
http://fa.misumi.jp

# 全長指定ねじ

2日目納期短縮  
出荷

大口対応  
BIG ORDER

ステンレス・めっき品  
脱脂洗浄サービス  
対応商品詳細は下記URLへ  
http://fa.misumi.jp

CADデータフォルダ名: 34\_Screws

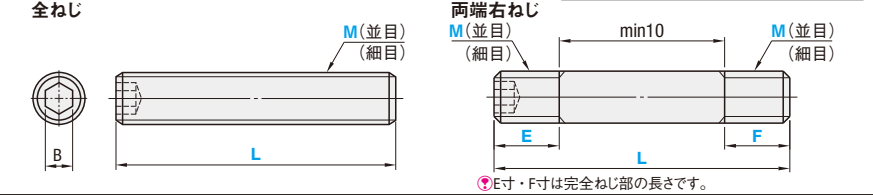
数量に応じて最大30%割引を実現しました。

六角穴付全長指定ねじ  
-L寸固定・L寸フリー指定-



Type				材質	表面処理		
全ねじ		両端右ねじ					
ねじゲージ2級使用	ねじゲージ2級使用	ねじゲージ2級使用	ねじゲージ2級使用	S45C	四三酸化鉄皮膜 無電解ニッケルメッキ		
並目	細目	並目	細目				
FABB	FABBP	FWBB	FWBPP			SUS304相当	-
FABBN	-	FWBNN	-				
FABBS	FABBS	FWBBS	-				

M	ねじピッチ		B
	並目	細目	
4	0.7	-	2
5	0.8	0.5	2.5
6	1	0.75	3
8	1.25	1	4
10	1.5	-	5
12	1.75	1.25	6
16	2	-	8
20	2.5	1.5	10



全ねじ L寸固定 (FABB・FABBS)

Type	M	L	¥基準単価
(並目) FABB	5	30 35 50	790
	6	30 35 40 50 60 100	820
	8	35 40 50 60 70 80 100	865
	10	30 40 50 60 70 80 100 120	925
	12	30 40 60 70 80 100 120 150	960
	16	80 100 120 150	1,070

Type	M	L	¥基準単価
(並目) FABBS	5	35 40 45 50 60	875
	6	30 35 40 45 50 60 80	900
	8	50 60 80	935
	10	50 80 100	970

Order注文例: 型式 FABB5 - L 30  
 Delivery 在庫品 翌日出荷 P.133  
 ご希望によりPM6:00迄、当日出荷受付致します。

全ねじ L寸フリー指定

Type	M	L	¥基準単価														
			L20~100				L101~200				L201~400						
指定1mm単位			FABB	FABBN	FABBS	FABBP	FABBS	FABBN	FABBS	FABBP	FABBS	FABBN	FABBS	FABBP	FABBS		
(並目) FABB	4	20~45	1,060	-	1,150	-	-	-	-	-	-	-	-	-	-	-	
	5	20~250	1,260	1,310	1,350	1,690	1,790	1,530	1,580	1,620	1,970	2,050	1,800	1,850	1,940	2,590	2,400
	6	20~250	1,260	1,310	1,350	1,690	1,800	1,530	1,580	1,620	1,970	2,080	1,800	1,850	1,940	2,350	2,420
	8	20~250	1,310	1,350	1,400	1,680	1,780	1,620	1,670	1,710	2,000	2,110	1,800	1,850	1,940	2,480	2,450
	10	20~400	1,260	1,310	1,350	1,610	1,730	1,530	1,580	1,620	1,850	1,950	1,710	1,760	1,850	2,260	2,250
	12	20~400	1,310	1,350	1,400	1,630	1,760	1,620	1,670	1,710	1,900	2,010	1,800	1,850	1,940	2,340	2,380
16	20~400	1,350	1,400	1,440	1,740	1,890	1,710	1,760	1,800	2,120	2,250	1,980	2,030	2,070	2,670	2,700	
20	20~400	1,400	1,440	1,490	1,820	1,950	1,800	1,850	1,890	2,240	2,400	2,160	2,210	2,250	2,930	3,000	

両端右ねじ L寸フリー指定

Type	M	L	E	F	¥基準単価											
					L20~100				L101~200				L201~400			
指定1mm単位					FWBB	FWBNN	FWBBS	FWBPP	FWBB	FWBNN	FWBBS	FWBPP	FWBB	FWBNN	FWBBS	FWBPP
(並目) FWBB	4	20~150	-	-	1,350	1,580	1,610	-	1,630	1,850	1,890	-	-	-	-	-
	5	20~250	-	-	1,350	1,580	1,610	1,690	1,630	1,850	1,890	1,750	1,940	2,200	2,250	2,250
	6	20~250	-	-	1,350	1,590	1,620	1,700	1,630	1,850	1,890	1,860	1,940	2,200	2,250	2,510
	8	20~250	-	-	1,400	1,635	1,670	1,720	1,940	1,980	1,960	2,030	2,300	2,350	2,350	2,550
	10	20~400	0~100	0~100	1,310	1,540	1,580	1,690	1,630	1,850	1,890	1,900	1,800	2,100	2,200	2,340
	12	20~400	0~100	0~100	1,350	1,570	1,610	1,760	1,630	1,940	1,980	2,100	2,000	2,280	2,330	2,530
16	20~400	0~100	0~100	1,400	1,670	1,710	1,840	1,850	2,150	2,200	2,200	2,180	2,550	2,680	2,790	
20	20~400	0~100	0~100	1,490	1,770	1,810	1,950	2,030	2,360	2,410	2,300	2,430	2,800	2,900	3,100	

E≦M×5 F≦M×5 E=0(F=0)の場合、E寸法(F寸法)側のねじ加工をしません。

型式 FABB6 - L - E - F  
 全ねじL寸フリー指定 ●両端右ねじ  
 2日目出荷 ●2日目・3日目共通  
 ストックA早期 翌日出荷 200円/1明細付 PM 3:00迄  
 ストックA 翌日出荷 200円/1本 PM 6:00迄 P.134  
 ●ストックA早期は1明細付当たり一律200円  
 ●ストックAは3本以上で1明細付当たり一律540円

型式 FABB8 - L - (SWC・RAC)  
 Alterations Code Spec. ¥/Code  
 SWC: W3以下の寸法になります。  
 RAC: 六角穴加工(右端面またはF付側に加工) ●六角穴の位置は任意となります。 ●φ50は適用不可。 ●SWCとの併用不可。

数量スライド価格 (1円未満切り捨て) P.133

数量区分	標準対応	大口	個別対応			
数量	1~19	20~24	25~29	30~49	50~500	501~
値引率	基準単価	5%	10%	18%	30%	お見積り
出荷日	通常	通常	通常	通常	+4日	お見積り

両端右ねじL寸フリー指定

数量区分	標準対応	大口	個別対応				
数量	1~19	20~24	25~29	30~49	50~100	101~200	201~
値引率	基準単価	5%	10%	18%	20%	22%	お見積り
出荷日	通常	通常	通常	通常	+1日	+3日	お見積り

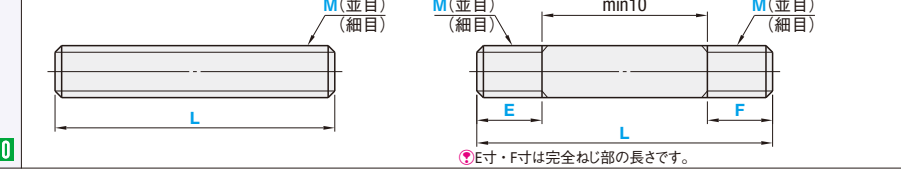
●表示数量超えはWOSにてご確認ください。

数量に応じて最大20%割引を実現しました。

全長指定ねじ



Type						材質	表面処理		
全ねじ			両端右ねじ						
ねじゲージ2級使用	3級使用	ねじゲージ2級使用	ねじゲージ2級使用	ねじゲージ2級使用	ねじゲージ2級使用	S45C	四三酸化鉄皮膜 無電解ニッケルメッキ		
並目	細目	並目	並目	細目					
FAB	FABP	FABM	FWB	FWBP	-			SUS304相当	-
FABN	-	-	FWBN	-					
FABS	FABSP	FABMS	FWBS	FWBSP					



全ねじ

Type	M	L	¥基準単価															
			FAB				FABN				FABS							
指定1mm単位			L20~100	L101~200	L201~400	L401~600	L601~800	L20~100	L101~200	L201~400	L401~600	L601~800	L20~100	L101~200	L201~400	L401~600	L601~800	
(2級並目) FAB	3	20~150	360	400	-	-	-	-	-	-	-	-	-	-	-	-	-	-
	4	20~150	340	380	-	-	-	-	-	-	-	-	-	-	-	-	-	-
	5	20~250	360	400	540	-	-	-	-	-	-	-	-	-	-	-	-	-
	6	20~250	360	400	540	-	-	-	-	-	-	-	-	-	-	-	-	-
	8	20~600	380	430	590	720	-	-	-	-	-	-	-	-	-	-	-	-
	10	20~600	380	430	590	720	-	-	-	-	-	-	-	-	-	-	-	-
12	20~800	390	470	660	770	850	650	770	990	1,200	680	780	990	1,240	1,610	-	-	
16	20~800	420	530	840	1,020	1,140	770	900	1,150	1,400	780	950	1,330	1,710	2,510	-	-	
20	20~800	520	620	1,000	1,210	1,490	930	1,080	1,320	1,580	930	1,190	1,690	2,250	3,360	-	-	

Type	M	L	¥基準単価																
			FABM				FABMS				FABP				FABSP				
指定1mm単位			L20~100	L101~200	L201~400	L401~600	L601~800	L20~100	L101~200	L201~400	L401~600	L601~800	L20~100	L101~200	L201~400	L401~600	L601~800		
(3級並目) FABM	4	20~150	360	400	-	-	-	450	490	-	-	-	-	-	-	-	-	-	
	5	20~250	380	420	570	-	-	490	540	680	-	-	-	690	890	990	-	-	
	6	20~250	380	420	570	-	-	490	540	680	-	-	-	690	890	990	-	-	
	8	20~600	400	460	630	760	-	550	630	800	1,060	-	-	860	1,130	1,290	-	-	
	10	20~600	400	460	630	760	-	620	720	900	1,140	-	-	860	1,130	1,290	-	-	
	12	20~800	410	490	690	820	890	710	830	1,050	1,310	1,700	900	1,150	1,350	1,480	1,030	1,320	1,460
16	20~800	450	560	880	1,070	1,210	830	1,000	1,410	1,810	2,650	910	1,150	1,350	1,630	1,150	1,360	1,550	1,890
20	20~800	550	660	1,050	1,270	1,580	980	1,250	1,790	2,380	3,540	930	1,220	1,430	1,720	1,310	1,520	1,740	2,080

両端右ねじ

Type	M	L	E	F	¥基準単価															
					FWB				FWBN				FWBS							
指定1mm単位					L20~100	L101~200	L201~400	L401~600	L601~800	L20~100	L101~200	L201~400	L401~600	L601~800	L20~100	L101~200	L201~400	L401~600	L601~800	
(2級並目) FWB	3	20~100	5~15	0~15	370	-	-	-	-	440	-	-	-	-	500	-	-	-	-	-
	4	20~150	5~15	0~15	370	440	-	-	-	440	540	-	-	-	500	560	-	-	-	-
	5	20~250	5~15	0~15	390	460	580	-	-	530	580	720	-	-	560	620	700	-	-	-
	6	20~250	5~15	0~15	390	460	580	-	-	640	690	740	-	-	630	690	810	-	-	-
	8	20~600	5~15	0~15	400	480	630	770	-	550	730	860	1,140	-	680	780	1,000	1,300	-	-
	10	20~600	5~15	0~15	400	480	630	770	-	600	780	920	1,220	-	970	1,130	1,460	1,930	-	-
	12	20~800	5~100	0~100	450	540	760	910	1,080	680	840	1,150	1,450	1,820	1,160	1,340	1,750	2,320	3,110	-
	16	20~800	5~100	0~100	510	630	990	1,180	1,440	820	1,040	1,600	2,100	2,900	1,620	2,070	2,570	3,350	4,730	-
	20	20~800	5~100	0~100	590	720	1,150	1,310	1,580	1,100	1,480	2,300	2,900	3,700	1,890	2,160	3,180	4,020	6,810	-
	24	20~800	5~100	0~100	930	1,220	1,800	2,430	2,970	-	-	-	-	-	-	-	-	-	-	-
	30	20~800	5~100	0~100	1,260	1,710	2,610	3,600	4,500	-	-	-	-	-						





CADデータフォルダ名: 34\_Screws



CADデータフォルダ名: 34\_Screws

■全ねじ

Type	材質	表面処理
ANE	一般構造用鋼	四三酸化鉄皮膜
ANES	SUS304相当	—

ねじ精度 ねじゲージ3級 使用

Order 注文例

型式 ANE10-300 ANES16-500

Delivery 出荷日

在庫品 翌日出荷 P.133

ご希望によりPM6:00迄、当日出荷受付致します。

数量区分	標準対応	個別対応
数量	1~300	301~
出荷日	通常	お見積り

表示数量超えはWOSにてご確認ください。

■スタッドボルト STDN (両端右ねじ)

M	P
8	1.25
10	1.5
12	1.75
16	2.0
20	2.5

材質 S45C  
硬度 32~38HRC  
表面処理 四三酸化鉄皮膜

型式	M	L	F	E	B	¥基準単価	¥スライド単価
STDN	8	50	20	6	6	120	114
		75	30	6		120	114
		100	40	10		120	114
		125	40	15		130	124
		150	40	15		130	124
		200	40	20		210	200
	10	50	20	6	8	140	133
		75	30	6		160	152
		100	40	10		180	171
		125	40	15		190	181
		150	40	15		190	181
		200	40	20		210	200
12	50	20	6	10	170	162	
	75	30	6		170	162	
	100	40	10		190	181	
	125	40	15		200	190	
	150	40	15		200	190	
	200	40	20		220	209	

■六角スタッド

Type	材質	硬度	表面処理
RSBB	S45C	35~40HRC	四三酸化鉄皮膜
RSBM	—	—	無電解ニッケルメッキ

25 / (6.3)

型式	M-L	MxP	ANE		ANES	
			¥基準単価	¥スライド単価	¥基準単価	¥スライド単価
ANE ANES	6-100	6x1.0	1~49本	50~300本	1~49本	50~300本
			160	114	250	235
			170	124	340	320
	8-100	8x1.25	160	114	280	265
			180	133	380	360
			210	162	480	455
	10-100	10x1.5	180	133	340	320
			200	152	460	435
			220	171	590	560
	12-100	12x1.75	340	285	800	760
			230	181	400	380
			270	219	590	560
16-100	16x2.0	320	266	780	740	
		470	447	1,030	975	
		270	219	650	615	
20	16x2.0	350	295	900	855	
		410	352	1,150	1,090	
		710	675	1,500	1,425	

型式	M	L	F	E	B	¥基準単価	¥スライド単価
STDN	16	75	30	8	13	220	209
		100	40	10		230	219
		125	40	15		240	228
		150	40	15		240	228
		175	40	20		280	266
		200	40	20		280	266
	20	100	40	10	17	280	266
		125	40	15		360	342
		150	40	15		410	390
		175	40	20		450	428
		200	40	20		470	447
		225	60	20		560	532
20	60	25	610	580	25	610	580
		300	60	25		710	675

Order 注文例

型式 STDN10 - 100

Delivery 出荷日

在庫品 翌日出荷 P.133

ご希望によりPM6:00迄、当日出荷受付致します。

数量区分	標準対応	個別対応
数量	1~200	201~
出荷日	通常	お見積り

表示数量超えはWOSにてご確認ください。

型式	M	MxPitch	L	F	H	B	g	¥基準単価
RSBB RSBM	3	3x0.5	7.5	4	2	6	1	230
	4	4x0.7	10	5		7	1.2	250
	5	5x0.8	12.5	7	3	8	1.4	255
	6	6x1.0	15	8		10	1.5	260
	8	8x1.25	20	11		13	1.5	310
	10	10x1.5	25	14		17	2	400

Order 注文例

型式 RSBB8

Delivery 出荷日

3 日日出荷

在庫品 翌日出荷 P.133

ご希望によりPM6:00迄、当日出荷受付致します。

数量スライド価格 (1円未満切り捨て) P.133

数量区分	標準対応	個別対応
数量	1~19	20~100
値引率	5%	10% 18%

表示数量超えはWOSにてご確認ください。

■スケール付全ねじ

目盛り表示方向Y(横)

目盛り表示方向T(縦)

Type	材質	表面処理
ASSB	SCM435	四三酸化鉄皮膜
ASSS	SUS304	—

\*機械・装置等の調整部の目安としてご利用ください。

型式	目盛り表示方向	M (並目)	L	B	D	t	ASSB		ASSS				
							¥基準単価	¥スライド単価	¥基準単価	¥スライド単価			
ASSB ASSS	Y(横) T(縦)	8	120	4	6.6	5	1~4本	5~50本	1~4本	5~50本			
							1,620	1,290	2,330	1,870			
							5	8.3	6	1,660	1,330	2,380	1,910
							6	10	8	1,750	1,400	2,510	2,010
ASSB ASSS	Y(横) T(縦)	12	120	6	10	8	1,900	1,520	2,660	2,130			
							8	14	10	1,900	1,520	2,660	2,130

■丸フランジ ■角フランジ ■二面フランジ

丸フランジ BRBR MRBR SRBR  
角フランジ BRBS MRBS SRBS  
二面フランジ BRBC MRBC SRBC

• M6~M10 • M12~M20

Type	材質	表面処理
丸フランジ	SS400	四三酸化鉄皮膜
角フランジ	BRBS	無電解ニッケルメッキ
二面フランジ	MRBC	—
SRBR	SRBS	SUS304

型式	Type	M	MxPitch	L	D1	H	T	P	K	W	P1	F	d1	¥基準単価								
														BRBR	MRBR	SRBR	BRBS	MRBS	SRBS	BRBC	MRBC	SRBC
丸フランジ	BRBR MRBR SRBR	6	6x1.0	12	12	28	4	20	22	12	20	—	3.5	730	750	960	990	1,010	1,410	920	930	1,340
		8	8x1.25	14	15	32	5	25	25	15	25	—	—	820	840	1,060	1,080	1,100	1,540	940	950	1,470
		10	10x1.5	18	20	38	5	30	30	20	30	—	—	930	950	1,320	1,310	1,330	1,870	1,120	1,150	1,790
角フランジ	BRBS MRBS SRBS	10A	10x1.25	18	20	38	6	30	30	20	30	4.5	—	930	950	1,320	1,310	1,330	1,870	1,120	1,150	1,790
		12	12x1.75	20	22	40	6	32	32	25	28	16	—	1,100	1,140	1,520	1,560	1,590	2,230	1,340	1,370	2,140
		14A	14x1.5	22	26	50	6	40	39	32	33	22	5.5	1,260	1,300	1,820	1,750	1,780	2,500	1,510	1,540	2,410
二面フランジ	BRBC MRBC SRBC	16	16x2.0	26	28	50	8	40	39	32	33	22	5.5	1,330	1,360	1,890	1,850	1,890	2,650	1,580	1,680	2,550
		18A	18x1.5	30	32	63	8	50	48	40	42	25	6.6	1,650	1,690	2,290	2,420	2,480	3,480	1,980	2,050	3,330
		20	20x2.5	32	35	75	8	60	58	48	50	28	7.5	1,720	1,780	2,390	2,550	2,610	3,650	2,080	2,130	3,520

Order 注文例

型式 SRBR10

Delivery 出荷日

3 日日出荷

在庫品 翌日出荷 P.134

ご希望によりPM6:00迄、当日出荷受付致します。

数量スライド価格 (1円未満切り捨て) P.133

数量区分	標準対応	個別対応
数量	1~14	15~50
値引率	5%	10%

表示数量超えはWOSにてご確認ください。

Alteration 追加加工

セットスクリュー用タップ追加

Code MC

M	MC	g
6	—	9
8	M3	10
10	—	13
12	M4	14
14A	—	15
16	—	16
18A	M5	20

Spec. セットスクリュー用のタップ穴を2ヶ所追加します。指定方法 MC

¥/1Code 600

34 ねじ・座金 ナット



HEXAGON SOCKET SET SCREWS -FLAT POINT TYPE-

# 六角穴付止めねじ

—平先・箱販売—

CADデータフォルダ名: 34\_Screws



HEXAGON SOCKET SET SCREWS -CUP POINT TYPE-

# 六角穴付止めねじ

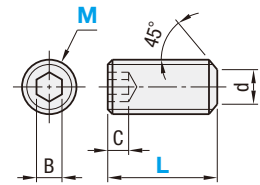
—くぼみ先・箱販売—

CADデータフォルダ名: 34\_Screws



RoHS 6

Type	材質	硬度	S表面処理
BOX-MSSF	SCM435	45HRC~	四三酸化鉄皮膜
BOX-MSSFS	SUS304相当	-	-



M×P (並目)	B	C (最小)	d (最大)
2 × 0.4	0.9	0.8	1
2.5 × 0.45	1.3	1.2	1.5
2.6 × 0.45	1.3	1.2	1.5
3 × 0.5	1.5	1.2	2
4 × 0.7	2	1.5	2.5
5 × 0.8	2.5	2	3.5
6 × 1.0	3	2	4
8 × 1.25	4	3	5

☑ 単品販売もごさいす。P247

☑ ご注文の際は箱数でご指定ください。数量1のご注文で1箱が納入されます。

Order注文例  
型式  
BOX - MSSF3 - 10  
BOX - MSSFS2.5 - 5

Delivery出荷日  
在庫品  
翌日出荷  
☑ P133  
☑ ご希望によりPM6:00迄、当日出荷受付致します。

数量区分	標準対応	個別対応
数量	小口 1~10	大口 11~
出荷日	通常	お見積り

☑ 表示数量超えはWOSIにてご確認ください。

■社内在庫用やご使用数の多い場合には箱販売がお得です。

型式		¥基準単価 1~10箱		箱入数
Type	M-L	1本あたりの価格	1箱	
BOX-MSSF	2-2	8.5	8,500	1,000本/箱
	3			
	4	6.0	6,000	
	5			
	6	7.0	7,000	
	2.5-3			
	4	4.6	4,600	
	5			
	6	5.2	5,200	
	2.6-3			
4	4.6	4,600		
5				
6	5.2	5,200		
3-3			1,000本/箱	
4	2.9	2,900		
5				
6				
8				
10	3.2	3,200		
4-4				
5	2.9	2,900		
6				
8				
10	3.1	3,100		
5-5				
6	2.9	2,900		
8				
10	3.1	3,100		

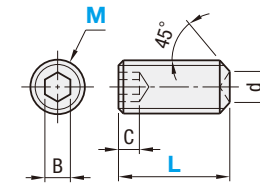
型式		¥基準単価 1~10箱		箱入数
Type	M-L	1本あたりの価格	1箱	
BOX-MSSFS (ステンレス)	2-2	8.5	8,500	1,000本/箱
	3			
	4	6.0	6,000	
	5			
	6	7.0	7,000	
	2.5-3			
	4	4.6	4,600	
	5			
	6	5.2	5,200	
	2.6-3			
4	4.6	4,600		
5				
6	5.2	5,200		
3-3			1,000本/箱	
4	2.9	2,900		
5				
6				
8				
10	3.2	3,200		
4-4				
5	2.9	2,900		
6				
8				
10	3.1	3,100		
5-5				
6	2.9	2,900		
8				
10	3.1	3,100		

型式		¥基準単価 1~10箱		箱入数
Type	M-L	1本あたりの価格	1箱	
BOX-MSSK	6-5	4.0	4,000	1,000本/箱
	6			
	8	3.0	3,000	
	10			
	12	4.0	4,000	
	15			
	16	5.0	5,000	
	20			
	25	6.6	3,300	
	25	5.0	5,000	
8-6			500本/箱	
8				
10	6.0	3,000		
12				
15	8.0	4,000		
16				
20	10.0	5,000		
25	12.0	2,400		
30	14.0	2,800		



RoHS 6

Type	材質	硬度	S表面処理
BOX-MSSK	SCM435	45HRC~	四三酸化鉄皮膜
BOX-MSSU	SUS304相当	-	-



M×P (並目)	B	C (最小)	d (最大)
2 × 0.4	0.9	0.8	1
2.5 × 0.45	1.3	1.2	1.2
2.6 × 0.45	1.3	1.2	1.2
3 × 0.5	1.5	1.2	1.4
4 × 0.7	2	1.5	2
5 × 0.8	2.5	2	2.5
6 × 1	3	2	3
8 × 1.25	4	3	5
10 × 1.5	5	4	6
12 × 1.75	6	4.8	8

☑ 単品販売もごさいす。P247

☑ ご注文の際は箱数でご指定ください。数量1のご注文で1箱が納入されます。

Order注文例  
型式  
BOX - MSSK5 - 5  
BOX - MSSU2 - 3

Delivery出荷日  
在庫品  
翌日出荷  
☑ P133  
☑ ご希望によりPM6:00迄、当日出荷受付致します。

数量区分	標準対応	個別対応
数量	小口 1~10	大口 11~
出荷日	通常	お見積り

☑ 表示数量超えはWOSIにてご確認ください。

■社内在庫用やご使用数の多い場合には箱販売がお得です。

型式		¥基準単価 1~10箱		箱入数
Type	M-L	1本あたりの価格	1箱	
BOX-MSSK	2-2	8.3	8,300	1,000本/箱
	3			
	4	6.0	6,000	
	5			
	6	6.5	6,500	
	2.5-3			
	4	4.6	4,600	
	5			
	6	5.2	5,200	
	2.6-3			
4	4.6	4,600		
5				
6	5.2	5,200		
3-3			1,000本/箱	
4	2.9	2,900		
5				
6				
8				
10	3.2	3,200		
4-4				
5	2.9	2,900		
6				
8				
10	3.1	3,100		
5-5				
6	2.9	2,900		
8				
10	3.1	3,100		

型式		¥基準単価 1~10箱		箱入数
Type	M-L	1本あたりの価格	1箱	
BOX-MSSU (ステンレス)	2-2	8.5	8,500	1,000本/箱
	3			
	4	6.0	6,000	
	5			
	6	7.0	7,000	
	2.5-3			
	4	4.6	4,600	
	5			
	6	5.2	5,200	
	2.6-3			
4	4.6	4,600		
5				
6	5.2	5,200		
3-3			1,000本/箱	
4	2.9	2,900		
5				
6				
8				
10	3.2	3,200		
4-4				
5	2.9	2,900		
6				
8				
10	3.1	3,100		
5-5				
6	2.9	2,900		
8				
10	3.1	3,100		

型式		¥基準単価 1~10箱		箱入数
Type	M-L	1本あたりの価格	1箱	
BOX-MSSK	6-5	4.0	4,000	1,000本/箱
	6			
	8	3.0	3,000	
	10			
	12	4.0	4,000	
	15			
	16	5.0	5,000	
	20			
	25	6.0	6,000	
	25	8.0	4,000	
8-6			500本/箱	
8				
10	7.0	3,500		
12				
15	8.0	4,000		
16				
20	11.3	4,500		
25	14.0	2,800		
30	17.5	3,500		
10-12				200本/箱
15	10.6	5,300		
20	11.7	3,500		
25	15.0	3,000		
30	16.5	3,300		
12-15			100本/箱	
20	18.0	3,600		
25	22.0	4,400		
30	25.0	2,500		


③4 ねじ・座金

# 六角穴付止ねじ

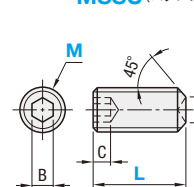
—くぼみ先/平先/とがり先・単品販売—

●MSSF・MSSFS・MSSK・MSSUにはお得な箱販売がございます。☎ P.245・246

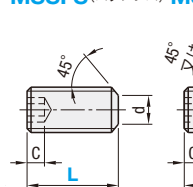
**MSSK**  
MSSU (ステンレス)



**MSSF**  
MSSFS (ステンレス)



**MSST**  
MSSTS (ステンレス)



Type	材質	硬度	S 表面処理
MSSK MSSF	SCM435相当	45HRC~	四三酸化鉄皮膜
MSST MSSU	SUS304相当	-	-
MSSFS MSSTS	-	-	-

※MSST・MSSTS(とがり先)M=L及び下記表の規格は60°になります。

M-L	
M	L
2-3	3-4
4-5	5-6

型式	Type	M	L	MSSK(くぼみ先)		MSSF(平先)		MSST(とがり先)		MSSU(くぼみ先)		MSSFS(平先)		MSSTS(とがり先)																				
				標準単価	¥スライド単価	標準単価	¥スライド単価	標準単価	¥スライド単価	標準単価	¥スライド単価	標準単価	¥スライド単価	標準単価	¥スライド単価																			
2	2	2	2	1~9本	114	79	17	164	84	17	164	84	45	117	77	45	164	84	17	177	97	55												
				10~199本	79	11	164	84	11	164	84	45	117	77	45	164	84	11	177	97	55													
				200~500本	114	79	11	164	84	11	164	84	45	117	77	45	164	84	11	177	97	55												
				2.6	3	2.6	3	1~9本	104	69	8	154	74	8	154	74	37	114	69	35	154	74	8	164	84	45								
								10~199本	69	8	154	74	8	154	74	37	114	69	35	154	74	8	164	84	45									
								200~500本	104	69	8	154	74	8	154	74	37	114	69	35	154	74	8	164	84	45								
								3	2.5	3	2.5	1~9本	101	49	10	116	54	10	116	54	10	116	54	10	116	54	10	116	54	10				
												10~199本	49	10	116	54	10	116	54	10	116	54	10	116	54	10	116	54	10					
												200~500本	101	49	10	116	54	10	116	54	10	116	54	10	116	54	10	116	54	10				
												4	3	4	3	1~9本	96	21	5	106	26	5	106	26	11	71	26	9	106	26	5	111	31	15
																10~199本	21	5	106	26	5	106	26	11	71	26	9	106	26	5	111	31	15	
																200~500本	96	21	5	106	26	5	106	26	11	71	26	9	106	26	5	111	31	15
4	4	4	4													1~9本	99	24	5	109	29	5	109	29	13	77	32	10	109	29	5	117	37	18
																10~199本	24	5	109	29	5	109	29	13	77	32	10	109	29	5	117	37	18	
																200~500本	99	24	5	109	29	5	109	29	13	77	32	10	109	29	5	117	37	18
				5	4	5	4									1~9本	99	24	5	109	29	5	109	29	13	77	32	10	109	29	5	117	37	18
																10~199本	24	5	109	29	5	109	29	13	77	32	10	109	29	5	117	37	18	
																200~500本	99	24	5	109	29	5	109	29	13	77	32	10	109	29	5	117	37	18
								6	4	6	4					1~9本	99	24	5	109	29	5	109	29	13	77	32	10	109	29	5	117	37	18
																10~199本	24	5	109	29	5	109	29	13	77	32	10	109	29	5	117	37	18	
																200~500本	99	24	5	109	29	5	109	29	13	77	32	10	109	29	5	117	37	18
												7	4	7	4	1~9本	99	24	5	109	29	5	109	29	13	77	32	10	109	29	5	117	37	18
																10~199本	24	5	109	29	5	109	29	13	77	32	10	109	29	5	117	37	18	
																200~500本	99	24	5	109	29	5	109	29	13	77	32	10	109	29	5	117	37	18
8	4	8	4													1~9本	99	24	5	109	29	5	109	29	13	77	32	10	109	29	5	117	37	18
																10~199本	24	5	109	29	5	109	29	13	77	32	10	109	29	5	117	37	18	
																200~500本	99	24	5	109	29	5	109	29	13	77	32	10	109	29	5	117	37	18
				9	4	9	4									1~9本	99	24	5	109	29	5	109	29	13	77	32	10	109	29	5	117	37	18
																10~199本	24	5	109	29	5	109	29	13	77	32	10	109	29	5	117	37	18	
																200~500本	99	24	5	109	29	5	109	29	13	77	32	10	109	29	5	117	37	18
								10	4	10	4					1~9本	99	24	5	109	29	5	109	29	13	77	32	10	109	29	5	117	37	18
																10~199本	24	5	109	29	5	109	29	13	77	32	10	109	29	5	117	37	18	
																200~500本	99	24	5	109	29	5	109	29	13	77	32	10	109	29	5	117	37	18
												11	4	11	4	1~9本	99	24	5	109	29	5	109	29	13	77	32	10	109	29	5	117	37	18
																10~199本	24	5	109	29	5	109	29	13	77	32	10	109	29	5	117	37	18	
																200~500本	99	24	5	109	29	5	109	29	13	77	32	10	109	29	5	117	37	18
12	4	12	4													1~9本	99	24	5	109	29	5	109	29	13	77	32	10	109	29	5	117	37	18
																10~199本	24	5	109	29	5	109	29	13	77	32	10	109	29	5	117	37	18	
																200~500本	99	24	5	109	29	5	109	29	13	77	32	10	109	29	5	117	37	18
				13	4	13	4									1~9本	99	24	5	109	29	5	109	29	13	77	32	10	109	29	5	117	37	18
																10~199本	24	5	109	29	5	109	29	13	77	32	10	109	29	5	117	37	18	
																200~500本	99	24	5	109	29	5	109	29	13	77	32	10	109	29	5	117	37	18
								14	4	14	4					1~9本	99	24	5	109	29	5	109	29	13	77	32	10	109	29	5	117	37	18
																10~199本	24	5	109	29	5	109	29	13	77	32	10	109	29	5	117	37	18	
																200~500本	99	24	5	109	29	5	109	29	13	77	32	10	109	29	5	117	37	18
												15	4	15	4	1~9本	99	24	5	109	29	5	109	29	13	77	32	10	109	29	5	117	37	18
																10~199本	24	5	109	29	5	109	29	13	77	32	10	109	29	5	117	37	18	
																200~500本	99	24	5	109	29	5	109	29	13	77	32	10	109	29	5	117	37	18
16	4	16	4													1~9本	99	24	5	109	29	5	109	29	13	77	32	10	109	29	5	117	37	18
																10~199本	24	5	109	29	5	109	29	13	77	32	10	109	29	5	117	37	18	
																200~500本	99	24	5	109	29	5	109	29	13	77	32	10	109	29	5	117	37	18
				17	4	17	4									1~9本	99	24	5	109	29	5	109	29	13	77	32	10	109	29	5	117	37	18
																10~199本	24	5	109	29	5	109	29	13	77	32	10	109	29	5	117	37	18	
																200~500本	99	24	5	109	29	5	109	29	13	77	32	10	109	29	5	117	37	18
								18	4	18	4					1~9本	99	24	5	109	29	5	109	29	13	77	32	10	109	29	5	117	37	18
																10~199本	24	5	109	29	5	109	29	13	77	32	10	109	29	5	117	37	18	
																200~500本	99	24	5	109	29	5	109	29	13	77	32	10	109	29	5	117	37	18
												19	4	19	4	1~9本	99	24	5	109	29	5	109	29	13	77	32	10	109	29	5	117	37	18
																10~199本	24	5	109	29	5	109	29	13	77	32	10	109	29	5	117	37	18	
																200~500本	99	24	5	109	29	5	109	29	13	77	32	10	109	29	5	117	37	18
20	4	20	4													1~9本	99	24	5	109	29	5	109	29	13	77	32	10	109	29	5	117	37	18
																10~199本	24	5	109	29	5	109	29	13	77	32	10	109	29	5	117	37	18	
																200~500本	99	24	5	109	29	5	109	29	13	77	32	10	109	29	5	117	37	18
				21	4	21	4									1~9本	99	24	5	109	29	5	109	29	13	77	32	10	109	29	5	117	37	18
																10~199本	24	5	109	29	5	109	29	13	77	32	10	109	29	5	117	37	18	
																200~500本	99	24	5	109	29	5	109	29	13	77	32	10	109	29	5	117	37	18
								22	4	22	4					1~9本	99	24	5	109	29	5	109	29	13	77	32	10	109	29	5	117	37	18
																10~199本	24	5	109	29	5	109	29	13	77	32	10	109	29	5	117	37	18	
																200~500本	99	24	5	109	29	5	109	29	13	77	32	10	109	29	5	117	37	18
												23	4	23	4	1~9本	99	24	5	109	29	5	109	29	13	77	32	10	109	29	5	117	37	18



# 六角穴付全長指定ねじ

—先端形状選択タイプ—



# ノーズ付スクリュー

—六角穴付止ねじタイプ/六角穴付ボルトタイプ/フリー指定タイプ—

2日目納期短縮

価格改訂



CADデータフォルダ名: 34\_Screws

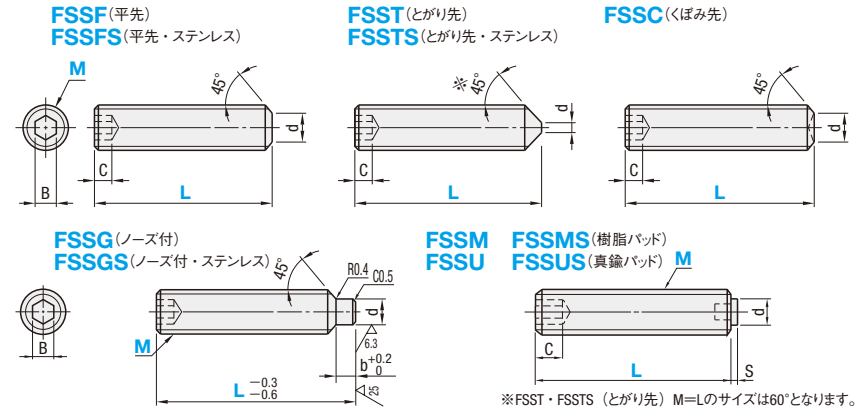
CADデータフォルダ名: 34\_Screws

■数量に応じて最大20%割引を実現しました。

## 六角穴付全長指定ねじ —先端形状選択タイプ—



Type	材質	S表面処理	パッド
FSSF FSST FSSC FSSG	S45C	四三酸化鉄皮膜	—
FSSM FSSU	SCM435	黒色酸化皮膜	ポリアセタール白 快削黄銅 (C3604BD)
FSSFS FSSTS FSSGS	—	—	—
FSSMS FSSUS	SUS304相当	—	ポリアセタール白 快削黄銅 (C3604BD)



型式 Type	M (並目)	L 指定1mm単位	B	C (最小)	d (最大)						S (樹脂・真鍮パッド付)	b (ノーズ付)
					平先	とがり先	くぼみ先	ノーズ付	樹脂・真鍮パッド付	(樹脂・真鍮パッド付)		
FSSF (平先) FSSFS (平先・ステンレス)	5	20~250	2.5	3	3.5	1.25	2.5	4	3	1	4	
	6		3.0	3.5	4.0	1.5	3	4	4	1	4	
FSST (とがり先) FSSTS (とがり先・ステンレス)	8	20~400	4.0	5	5.5	2.0	5	6	5	2	5	
FSSC (くぼみ先) FSSG (ノーズ付)	10		5.0	6	7	2.5	6	8	6	2	6	
FSSGS (ノーズ付・ステンレス) FSSM FSSMS (樹脂パッド) FSSU FSSUS (真鍮パッド)	12		6.0	8	8.5	3	8	8	8	2	7	
	16		8.0	10	12	4	10	10	10	3	9	
	20	10.0	12	15	5	14	12	13	3	11		

Order 注文例: 型式 - L FSST56 - 100

Delivery 出荷日: 3 日日出荷

Price 価格

■数量スライド価格 (※1円未満切り捨て) P133

数量区分	標準対応	個別対応
小口	1~19	20~24
大口	25~29	30~50
数量	1~19	20~24
値引率	5%	10%
出荷日	通常	+4日

M	L	¥基準単価									
		FSSF	FSST	FSSC	FSSG	FSSM	FSSU	FSSFS	FSSTS	FSSGS	FSSMS
5	20~100	960	1,150	1,150	1,200	1,380	1,310	1,130	1,280	1,440	1,380
	101~200	1,090	1,260	1,260	1,310	1,480	1,410	1,260	1,310	1,360	1,460
	201~250	1,290	1,490	1,490	1,530	1,680	1,620	1,470	1,510	1,560	1,710
6	20~100	960	1,150	1,150	1,200	1,380	1,310	1,140	1,220	1,450	1,390
	101~200	1,090	1,260	1,260	1,310	1,480	1,410	1,130	1,320	1,380	1,480
	201~250	1,290	1,490	1,490	1,530	1,680	1,620	1,490	1,530	1,580	1,730
8	20~100	990	1,180	1,180	1,230	1,410	1,350	1,180	1,240	1,310	1,480
	101~200	1,140	1,320	1,320	1,380	1,540	1,480	1,320	1,380	1,420	1,580
	201~400	1,390	1,570	1,570	1,620	1,770	1,710	1,570	1,600	1,650	1,800
10	20~100	950	1,170	1,170	1,220	1,440	1,360	1,130	1,250	1,310	1,440
	101~200	1,060	1,270	1,270	1,310	1,500	1,440	1,260	1,340	1,400	1,580
	201~400	1,250	1,470	1,470	1,510	1,700	1,640	1,480	1,550	1,580	1,770
12	20~100	960	1,180	1,180	1,230	1,450	1,380	1,170	1,270	1,330	1,540
	101~200	1,080	1,290	1,290	1,340	1,530	1,470	1,310	1,400	1,440	1,620
	201~400	1,290	1,510	1,510	1,560	1,740	1,680	1,540	1,610	1,660	1,850
16	20~100	1,040	1,290	1,290	1,340	1,580	1,520	1,400	1,440	1,680	1,620
	101~200	1,220	1,470	1,470	1,510	1,730	1,670	1,480	1,570	1,620	1,840
	201~400	1,490	1,750	1,750	1,800	2,010	1,940	1,780	1,870	1,920	2,120
20	20~100	1,080	1,350	1,350	1,400	1,650	1,580	1,320	1,460	1,510	1,750
	101~200	1,320	1,570	1,570	1,620	1,840	1,770	1,590	1,700	1,740	1,950
	201~400	1,650	1,910	1,910	1,950	2,170	2,110	1,980	2,060	2,110	2,300

Alteration 追加加工: 型式 - L (SKH) FSST56 - 100 - SKH

8 日日出荷

Alteration 追加加工: 先端高周波焼入

Code SKH

Spec. 先端から2~3mmに高周波焼入をします。硬度: 40~45HRC 指定方法SKH

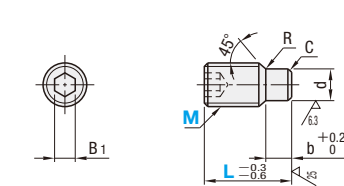
¥/1Code 400

■数量に応じて最大58%割引を実現しました。

## ノーズ付スクリュー

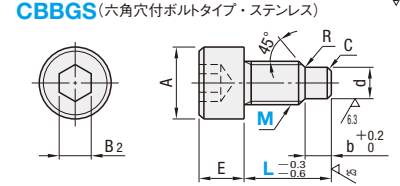


### MSSG (六角穴付止ねじタイプ)



●JIS棒先止ねじとはノーズ部の寸法が異なります。  
●軸のラフな回り止めや抜け止めなどノーズ部に連続荷重のかからない部位にご使用ください。

### CBBG (六角穴付ボルトタイプ)



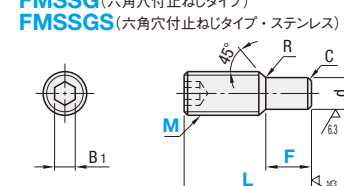
Type	材質	硬度	S表面処理
MSSG	SCM435	45HRC~38~43HRC	四三酸化鉄皮膜
CBBG	—	—	—
CBBGS	SUS304相当	—	—

型式 Type	M (並目)	L	B1	B2	A	E	d		C	R	¥基準単価		
							基準寸法	許容差			MSSG	CBBG	CBBGS
MSSG CBBG CBBGS	4	12 16 20 25 30	2	3	7	4	3	-0.1	0.3	0.5	230	200	220
	5	12 16 20 25 30	2.5	4	8.5	5	4	-0.2	4	1	270	220	240
	6	12 16 20 25 30 35 40	3	5	10	6	6	-0.1	5	0.5	300	230	250
	8	16 20 25 30 35 40 45	4	6	13	8	8	-0.3	6	1	340	240	260

## ノーズ付スクリュー —フリー指定タイプ—

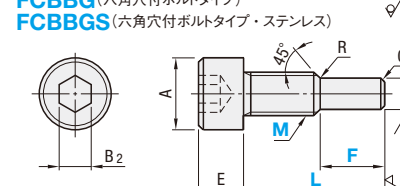


### FMSSG (六角穴付止ねじタイプ)



●軸のラフな回り止めや抜け止めなど、ノーズ部に連続荷重のかからない部位にご使用ください。

### FCBBG (六角穴付ボルトタイプ)



Type	材質	硬度	S表面処理
FMSSG	SCM435	45HRC~38~43HRC	四三酸化鉄皮膜
FCBBG	—	—	—
FMSSG FCBBGS	SUS304相当	—	—

型式 Type	M (並目)	L 指定1mm単位	F 指定1mm単位	B1	B2	A	E	d		C	R	¥基準単価			
								基準寸法	許容差			FMSSG	FMSSGS	FCBBG	FCBBGS
FMSSG FMSSGS FCBBG FCBBGS	4	—	12~25	—	3	7	4	3	-0.1	0.3	0.5	—	—	560	580
	5	12~25	12~25	2.5	4	8.5	5	4	-0.2	4	1	630	670	640	600
	6	12~40	12~30	3	5	10	6	6	-0.1	5	0.5	900	1,050	640	670
	8	12~50	12~35	4	6	13	8	8	-0.3	6	1	650	780	580	610
	10	12~50	12~40	5	8	16	10	10	-0.1	8	1	910	1,060	650	690
		51~100	41~75	6	10	20	14	14	-0.3	10	1	670	810	600	630

Order 注文例: 型式 - L - F MSSG5 - 16 FMSSG6 - 50 - 20

Delivery 出荷日: 2 日日出荷

Price 価格

■数量スライド価格 (※1円未満切り捨て) P133

数量区分	標準対応	個別対応
小口	1~9	10~24
大口	25~29	30~50
数量	1~9	10~24
値引率	51%	55%
出荷日	通常	+4日

Alteration 追加加工: 型式 - L (RC・RS) CBBG8 - 20 - RS

5 日日出荷

Alteration 追加加工: 先端R加工

Code RC

Spec. ノーズ部先端にR形状の加工をします。CBBGSは適用不可 指定方法RC

Alteration 追加加工: 逃げ加工

Code RS

Spec. ボルトタイプの首下に逃げ加工をします。CBBG・FCBBG・FCBBGSのみ適用 指定方法RS

¥/1Code 300

Alterations	先端R加工		逃げ加工	
	RC	RS	RC	RS
Code	RC	RS	RC	RS
Spec.	ノーズ部先端にR形状の加工をします。CBBGSは適用不可 指定方法RC	ボルトタイプの首下に逃げ加工をします。CBBG・FCBBG・FCBBGSのみ適用 指定方法RS	M R b F	M f g r
¥/1Code	300	300	4 3 3	4 3.2 1.5 0.2~0.3

34 ねじ・座金

# 外ねじ式ストリッパボルト

軸径公差 e9-

価格改訂

新価格

大口  
BIG ORDER

パラチャージ  
(明細行単位)

ステンレス・めっき品  
脱脂洗浄サービス  
対応商品詳細は下記URLへ  
http://fa.misumi.jp

# 外ねじ式ストリッパボルト

軸径公差 g6・h7・e9-

価格改訂

新価格

大口  
BIG ORDER

ステンレス・めっき品  
脱脂洗浄サービス  
対応商品詳細は下記URLへ  
http://fa.misumi.jp

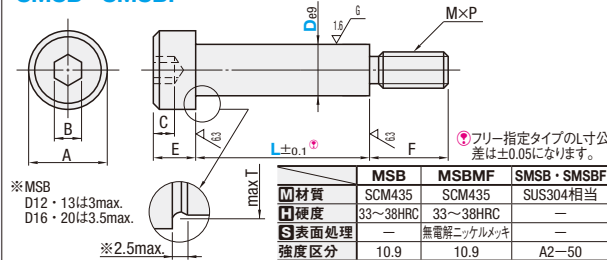
CADデータフォルダ名: 34\_Screws

長納期大口割(ストーク)ご利用で最大40%割引を実現しました。

## 外ねじ式ストリッパボルト



標準タイプ MSB MSMB SMSB  
フリー指定タイプ MSBMF SMSBF



標準タイプ

Des	A	B	C	E	M×P	T
4	6.5	7	2.5	1.6	3	2.5×0.45 4.5
4.5	-0.020	7	2.5	1.6	3	3×0.5 5.5
5	-0.050	8	3	2.2	4	4×0.7 6.5
5.5	-0.025	9	3	2.2	4	5×0.8 7
6	-0.061	10	4	2.5	5	6×1.0 8.7
6.5	-0.025	10	4	2.5	5	6×1.0 8.7
8	-0.075	13	5	3	6	8×1.25 12.8
10	-0.032	16	6	4	8	10×1.5 14
12	-0.075	18	8	5	10	12×1.75 17
13	-0.075	24	10	7	14	16×2.0 21
16	-0.040	27	14	9	18	16×2.0 21
20	-0.092	27	14	9	18	16×2.0 21

MSB	MSBMF	SMSB・SMSBF
M材質	SCM435	SCM435
H硬度	33~38HRC	33~38HRC
S表面処理	—	無電解ニッケルメッキ
強度区分	10.9	10.9 A2-50

## 標準タイプ

Type	D	L (SMSBは*印がついたサイズのみになります)										F	¥基準単価		
													MSB	SMSB	
MSB	4	*10	*15	*20	*25	*30	*35	*40					45	52	220
		*15	*20	*25	*30	*35	*40					45	52	150	
	4.5	*10	*15	*20	*25	*30	*35	*40					45	52	230
		*15	*20	*25	*30	*35	*40					45	52	160	
	5	*10	*15	*20	*25	*30	*35	*40					45	52	240
		*15	*20	*25	*30	*35	*40					45	52	170	
	5.5	*10	*15	*20	*25	*30	*35	*40					45	52	170
		*15	*20	*25	*30	*35	*40					45	52	170	
6	*10	*15	*20	*25	*30	*35	*40					45	52	170	
	*15	*20	*25	*30	*35	*40					45	52	170		
	*20	*25	*30	*35	*40					45	52	170			
	*25	*30	*35	*40					45	52	170				
6.5	*10	*15	*20	*25	*30	*35	*40					45	52	170	
	*15	*20	*25	*30	*35	*40					45	52	170		
	*20	*25	*30	*35	*40					45	52	170			
	*25	*30	*35	*40					45	52	170				
8	*10	*15	*20	*25	*30	*35	*40					45	52	170	
	*15	*20	*25	*30	*35	*40					45	52	170		
	*20	*25	*30	*35	*40					45	52	170			
	*25	*30	*35	*40					45	52	170				
10	*10	*15	*20	*25	*30	*35	*40					45	52	170	
	*15	*20	*25	*30	*35	*40					45	52	170		
	*20	*25	*30	*35	*40					45	52	170			
	*25	*30	*35	*40					45	52	170				
12	*10	*15	*20	*25	*30	*35	*40					45	52	170	
	*15	*20	*25	*30	*35	*40					45	52	170		
	*20	*25	*30	*35	*40					45	52	170			
	*25	*30	*35	*40					45	52	170				
13	*10	*15	*20	*25	*30	*35	*40					45	52	170	
	*15	*20	*25	*30	*35	*40					45	52	170		
	*20	*25	*30	*35	*40					45	52	170			
	*25	*30	*35	*40					45	52	170				
16	*10	*15	*20	*25	*30	*35	*40					45	52	170	
	*15	*20	*25	*30	*35	*40					45	52	170		
	*20	*25	*30	*35	*40					45	52	170			
	*25	*30	*35	*40					45	52	170				
20	*10	*15	*20	*25	*30	*35	*40					45	52	170	
	*15	*20	*25	*30	*35	*40					45	52	170		
	*20	*25	*30	*35	*40					45	52	170			
	*25	*30	*35	*40					45	52	170				

部 1~19本のご注文は基準単価+パラチャージ(明細行)を申し受けます。下記数量スライド価格表をご参照ください。

## フリー指定タイプ

Type	De9	L (指定0.1mm単位)	F (指定0.5mm単位)	A	B	C	E	T	L+F 加工条件	¥基準単価	
										MSBMF	SMSBF
MSBMF SMSBF	4	10~40	7	2.5	1.6	3	4.5	4.5	L+F≦46	810	880
		10~40							L+F≦46	660	760
	4.5	10~40	9	3	2.2	4	5.5	5.5	L+F≦47	820	890
		10~40							L+F≦47	690	790
	5.5	10~40	10	4	2.5	5	6.5	6.5	L+F≦59	830	900
		10~50							L+F≦59	730	830
6	10~50	13	5	3	6	8.7	8.7	L+F≦70	760	860	
	10~60							L+F≦72	850	960	
6.5	10~50	16	6	4	8	10.8	10.8	L+F≦72	850	960	
	10~60							L+F≦72	850	960	

フリー指定タイプは標準タイプと各部寸法が異なる場合があります。

数量スライド価格 (1円未満切り捨て) P.133

数量区分	標準対応				大口	個別対応
	小口	小口	小口	小口		
数量	1~19	20~49	50~99	100~500	501~	501~
適用価格	標準単価	標準単価	標準単価	標準単価	標準単価	標準単価
値引率	5%	10%	10%	10%	10%	10%

数量区分	標準対応				大口	個別対応
	小口	小口	小口	小口		
数量	1~19	20~29	30~49	50~99	100~300	301~
適用価格	標準単価	標準単価	標準単価	標準単価	標準単価	標準単価
値引率	5%	10%	18%	25%	25%	25%

MSBより寸法が大きい為、手で仮締めができます。MSBMF・SMSBFのみ適用

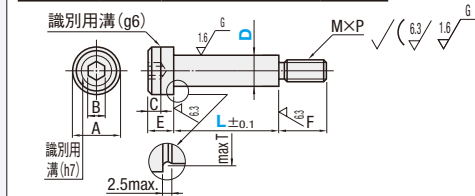
Alterations	Code	Spec.	¥/1Code
FC	ネジ部長さ変更 M≦FC≦M×3 指定0.5mm単位 D=4の時のみ 3≦FC≦7.5 MSB且つ追加加工L併用時のみ適用	FC<F 0 FC>F 60	
LKC	L寸公差変更 L寸公差は±0.05から±0.1となります。 MSBMF・SMSBFのみ適用	無料	

長納期大口割(ストーク)ご利用で最大55%割引を実現しました。

## 外ねじ式ストリッパボルト



Type	D公差	M材質	H硬度	強度区分
GMSB	g6	SCM435	33~38HRC	10.9
SGMSB	g6	SUS304相当	—	A2-50
MSBH	h7	SCM435	33~38HRC	10.9
SHMSB	h7	SUS304相当	—	A2-50




D	g6	h7	D公差						
			A	B	C	E	F	M×P	T
4	0	-0.004	6.5	2.5	1.6	3	5	2.5×0.45	4.5
5	-0.012	-0.012	8	3	2	4	7	3×0.5	5.5
6	0	-0.012	9	3	2	4	7	4×0.7	6.5
8	-0.005	0	13	5	3	6	9	6×1.0	8.7
10	-0.014	-0.015	16	6	4	8	12	8×1.25	10.8

型式	D	L	¥基準単価		
			GMSB	SGMSB	
GMSB SGMSB	4	15	160	310	
		20	175	310	
	5	15	165	320	
		20	180	320	
	6	15	180	330	
		20	200	330	
	8	15	170	380	
		20	185	380	
	10	15	190	430	
		20	205	430	
	MSBH SHMSB	4	15	—	300
			20	—	300
5	15	160	310		
	20	175	310		
6	15	175	320		
	20	195	320		
8	15	165	370		
	20	180	370		
10	15	185	—		
	20	200	—		

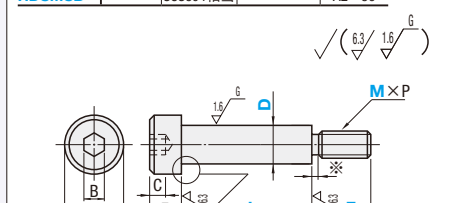
数量区分	標準対応				大口	個別対応
	小口	小口	小口	小口		
数量	1~49	50~99	100~199	200~500	501~	501~
値引率	23%	27%	34%	34%	お見積り	お見積り

希望によりPM6.00迄、当日出荷受付け致します。表示数量超えはWOSにてご確認ください。

## 外ねじ式ストリッパボルト



Type	D公差	M材質	H硬度	強度区分
GMSB	g6	SCM435	33~38HRC	10.9
SGMSB	g6	SUS304相当	—	A2-50
HDSMB	h7	SCM435	33~38HRC	10.9
HDSMSB	h7	SUS304相当	—	A2-50



D	g6	h7	D公差						
			A	B	C	E	T	L+F加工条件	
4	0	-0.004	7	2.5	1.6	3	4.5	L+F≦46	
5	-0.012	-0.012	9	3	2.2	3.5	5.5	L+F≦47	
6	0	-0.012	10	4	2.5	5	6.5	L+F≦59	
8	-0.005	0	13	5	3	6	8.7	L+F≦70	
10	-0.014	-0.015	16	6	4	8	10.8	L+F≦72	

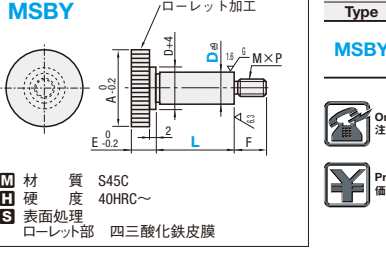
M=Dの時、溝は付かずが有効な部分となります。その為、L寸法に約1~2ピッチ分の不完全な部分が発生します。

型式	D	L	F	M	¥基準単価			
					GMSB	SGMSB	HDSMB	HDSMSB
GMSB SGMSB HDSMB HDSMSB	4	10~40	3~9	3 4	950	1,050	900	1,000
		4.5	3~9	3 4	780	880	730	830
	5	10~40	4~12	3 4 5	970	1,070	920	1,020
		4.5	4~12	3 4 5	790	890	740	840
	6	10~50	5~15	4 5 6	990	1,090	940	1,040
		4.5	5~15	4 5 6	800	900	750	850
	8	10~60	6~18	5 6 8	860	960	810	910
		4.5	6~18	5 6 8	1,020	1,120	970	1,070
	10	10~60	8~24	6 8 10	—	—	—	—
		4.5	8~24	6 8 10	—	—	—	—

数量区分	標準対応				大口	個別対応
	小口	小口	小口	小口		
数量	1~14	15~19	20~49	50~300	301~	301~
値引率	5%	10%	25%	25%	お見積り	お見積り

希望によりPM6.00迄、当日出荷受付け致します。表示数量超えはWOSにてご確認ください。

## 大頭ストリッパボルト





# 低頭ショルダーボルト

—軸径公差 e9・g6・h7—



# リーマボルト



CADデータフォルダ名: 34\_Screws

CADデータフォルダ名: 34\_Screws

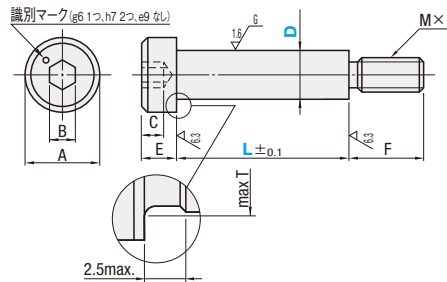
■数量に応じて最大50%割引を実現しました。

## 低頭ショルダーボルト

—軸径公差 e9・g6・h7—



Type	D公差	材質	硬度	強度区分
LMSB	e9	SCM435	28~37HRC	9.8相当
LSMSB	e9	SUS304相当	—	A2-50
LMSBG	g6	SCM435	28~37HRC	9.8相当
LSMSG	g6	SUS304相当	—	A2-50
LMSBH	h7	SCM435	28~37HRC	9.8相当
LSMSBH	h7	SUS304相当	—	A2-50



$$\sqrt{\left(\frac{6.3}{1.6}\right)^2 + \left(\frac{6}{1.6}\right)^2}$$

D公差		A	B	C	E	F	M×P	T
D	e9 g6 h7	6.5	7	8	9	10	13	16
4		2.5	1.6	2	2.5	2.5×0.45	4.5	
4.5	-0.020	2.5	1.6	2	2.5	3×0.5	5.0	
5	-0.050	2.5	1.6	2	2.5	3×0.5	5.5	
5.5	-0.012	2.2	2.5	2	2.5	4×0.7	6.0	
6		2.2	2.5	2	2.5	4×0.7	6.5	
6.5	-0.025	2.5	3	3	3	5×0.8	7.0	
8	-0.061	3	3	3	3	6×1.0	8.7	
10		4	4	4	4	8×1.25	10.8	

型式	L	LMSB		LSMSB		LMSBG		LSMSG		LMSBH		LSMSBH	
		¥基準単価	¥スライド単価	¥基準単価	¥スライド単価	¥基準単価	¥スライド単価	¥基準単価	¥スライド単価	¥基準単価	¥スライド単価	¥基準単価	¥スライド単価
Type	D	1~9本	10~100本	1~9本	10~100本	1~9本	10~100本	1~9本	10~100本	1~9本	10~100本	1~9本	10~100本
LMSB	4	730	500	900	620	750	510	920	630	740	505	910	625
LSMSB	4.5	620	430	860	600	640	440	880	610	630	435	870	605
LMSBG	5	740	505	930	645	760	515	950	655	750	510	940	650
LSMSG	5.5	660	450	900	620	680	460	920	630	670	455	910	625
LMSBH	6	750	510	950	655	770	520	970	665	760	515	960	660
LSMSBH	6.5	680	465	940	650	700	475	960	660	690	470	950	655
	8	700	480	970	670	720	490	990	680	710	485	980	675
	10	730	500	1,000	700	750	510	1,020	710	740	505	1,010	705

Order 注文例: 型式 L LMSB6.5 - 30

Delivery 出荷日: 在庫品 翌日出荷 P133

Price 価格: 数量スライド価格 (1円未満切り捨て) P133

数量区分	標準対応		個別対応	
	小口	大口	小口	大口
数量	1~100	101~150	151~200	201~300
値引率	基準単価	40%	45%	50%
出荷日	通常	+9日	+14日	+24日

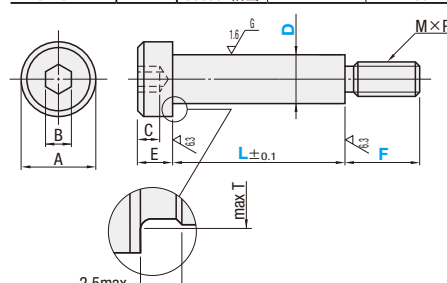
## 低頭ショルダーボルト

—軸径公差 e9・g6・h7—

L・F指定タイプ



Type	D公差	材質	硬度	強度区分
FMSB	e9	SCM435	28~37HRC	9.8相当
FSMSB	e9	SUS304相当	—	A2-50
FMSG	g6	SCM435	28~37HRC	9.8相当
FSMSG	g6	SUS304相当	—	A2-50
FMSBH	h7	SCM435	28~37HRC	9.8相当
FSMSBH	h7	SUS304相当	—	A2-50



$$\sqrt{\left(\frac{6.3}{1.6}\right)^2 + \left(\frac{6}{1.6}\right)^2}$$

D公差		A	B	C	E	M×P	T
D	e9 g6 h7	6.5	7	8	9	10	13
4		2.5	1.6	2	2.5	2.5×0.45	4.5
4.5	-0.020	2.5	1.6	2	2.5	3×0.5	5.0
5	-0.050	2.5	1.6	2	2.5	3×0.5	5.5
5.5	-0.012	2.2	2.5	2	2.5	4×0.7	6.0
6		2.2	2.5	2	2.5	4×0.7	6.5
6.5	-0.025	2.5	3	3	3	5×0.8	7.0
8	-0.061	3	3	3	3	6×1.0	8.7
10		4	4	4	4	8×1.25	10.8

型式	L	F	L+F加工条件	¥基準単価						
				FMSB	FSMSB	FMSG	FSMSG	FMSBH	FSMSBH	
Type	D	指定0.1mm単位	指定1mm単位	L+F加工条件	FMSB	FSMSB	FMSG	FSMSG	FMSBH	FSMSBH
FMSB	4	10~40		L+F≤45	1,030	1,420	1,050	1,440	1,040	1,430
FSMSB	4.5	10~40		L+F≤46	890	1,230	910	1,250	900	1,240
FMSG	5	10~40		L+F≤46	1,040	1,440	1,060	1,460	1,050	1,450
FSMSG	5.5	10~40		L+F≤47	940	1,280	960	1,300	950	1,290
FMSBH	6	10~40		L+F≤47	1,050	1,460	1,070	1,480	1,060	1,470
FSMSBH	6.5	10~50		L+F≤59	970	1,320	990	1,340	980	1,330
	8	10~60		L+F≤70	990	1,370	1,010	1,390	1,000	1,380
	10	10~60		L+F≤72	1,030	1,420	1,050	1,440	1,040	1,430

Order 注文例: 型式 L F FMSB4.5 - 30.5 - 4

Delivery 出荷日: 3 日目出荷

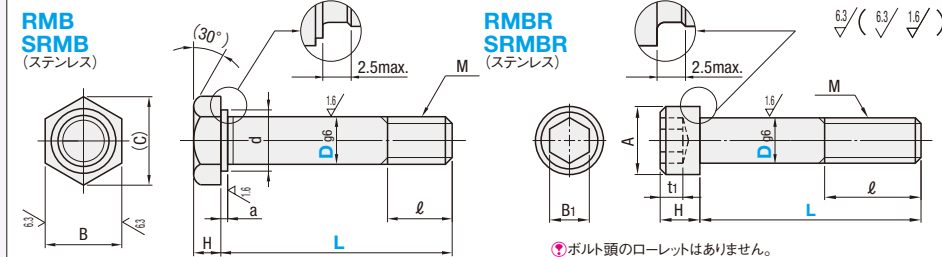
Price 価格: 数量スライド価格 (1円未満切り捨て) P133

数量区分	標準対応		個別対応	
	小口	大口	小口	大口
数量	1~19	20~29	30~39	40~49
値引率	基準単価	5%	10%	18%
出荷日	通常	+4日	+4日	+4日

●FMSMSBH以外 長納期大口割(ストーク) 数量 101~300 値引率 ~50% 出荷日 WOS

■長納期大口割(ストーク)ご利用で最大45%割引を実現しました。

## リーマボルト



Type	材質	表面処理
RMB・RMBR	S45C	四三酸化鉄皮膜
SRMB・SRMBR	SUS304相当	—

型式	Dg6	L	M (並目)	ℓ	B	B1 (C)	A	H	t1 max	d	a	¥基準単価				
												RMB	SRMB	RMBR	SRMBR	
RMB (D5~16)	5	-0.004	23 26 29	M5	6	10	3	11.5	8.5	3.5	2.4	9.0	170	280	350	490
SRMB (D5~10)	6	-0.012	23 26 29 32 35	M6	8	10	4	10	10	4.0	3	10.4	180	300	380	530
	8	-0.005	32 35 36 38	M8	10	13	5	15.0	13	5.0	3.75	10.4	190	320	400	580
	10	-0.014	36 38 39 42	M10	12	17	—	19.6	12	6.5	—	12.9	210	430	—	—
RMBR (D5~8)	12	-0.006	39 42 45 48 52 55	M12	16	19	—	21.9	—	8.0	—	15.4	230	—	—	—
SRMBR (D5~8)	16	-0.017	52 55 58	M16	20	22	—	25.4	10.0	—	—	19.4	280	—	—	—

Order 注文例: 型式 L RMB10 - 39

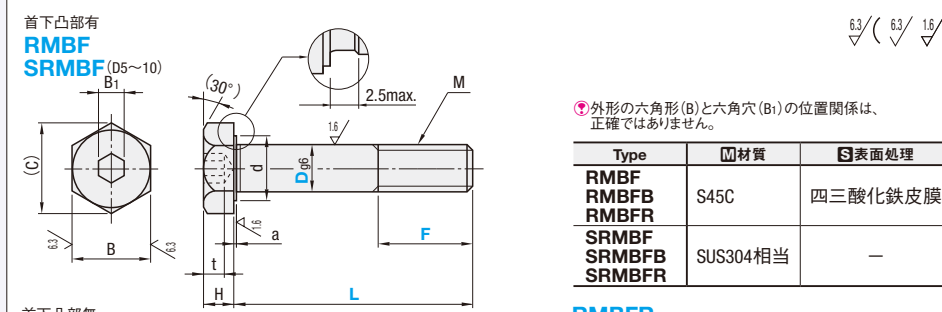
Delivery 出荷日: 在庫品 翌日出荷 P133

Price 価格: 数量スライド価格 (1円未満切り捨て) P133

●RMB 数量区分: 標準対応 小口 大口 個別対応 小口 大口

## 六角穴付リーマボルト

—全長指定タイプ—



Type	材質	表面処理
RMBF	S45C	四三酸化鉄皮膜
RMBFB	S45C	四三酸化鉄皮膜
RMBFR	S45C	四三酸化鉄皮膜
SRMBF	SUS304相当	—
SRMBFB	SUS304相当	—
SRMBFR	SUS304相当	—

型式	Dg6	L	M (並目)	B	B1 (C)	A	H	t1 max	t2 max	d	a	¥基準単価				
												RMBF	RMBFB	SRMBF	SRMBFR	
RMBF (D5~10)	5	-0.004	20~29	M5	10	3	11.5	8.5	3.5	2.7	2.4	9.0	400	720	700	990
SRMBF (D5~10)	6	-0.012	20~35	M6	10	4	10	10	4	3	3	10.4	430	780	720	1,040
RMBFB (D5~10)	8	-0.005	20~38	M8	13	5	15.0	13	5	3.8	3.75	10.4	460	830	740	1,100
SRMBFB (D5~10)	10	-0.014	20~42	M10	17	6	19.6	12	6.5	4.5	—	12.9	550	1,030	—	—
RMBFR (D5~8)	12	-0.006	20~55	M12	19	8	21.9	—	8	5	—	15.4	630	—	—	—
SRMBFR (D5~8)	16	-0.017	20~58	M16	22	10	25.4	10	6	—	—	19.4	820	—	—	—

Order 注文例: 型式 L F RMBF5 - 28 - F10

Delivery 出荷日: 2 日目出荷

Price 価格: 数量スライド価格 (1円未満切り捨て) P133

●RMBFR・SRMBFR 長納期大口割(ストーク) 数量 51~300 値引率 ~45% 出荷日 WOS

34 ナット・座金





# 十字穴付樹脂なべ小ねじ

—材質：PPS/PEEK・パック販売—

CADデータフォルダ名：34\_Screws



Type	材質
PACK-PPSA	PPS(ポリフェニレンサルファイド)
PACK-PEKS	PEEK(ポリエーテルエーテルケトン)

①パック100本入りです。  
②十字穴付樹脂なべ小ねじの表面色は製造ロット及び各種条件により若干変化することがあります。  
③外観に黒点(スラッジ)が入ることがありますが性能には影響ありません。

型式	M x P	D	H	PACK-PPSA		PACK-PEKS		
				標準	スライド	標準	スライド	
PACK-PPSA PACK-PEKS	2.6 8 10 12	2.6 x 0.45	4.5	1.7	1~9	10~50	1~9	10~50
					2,190	2,070	3,210	3,050
					2,450	2,330	3,210	3,050
					2,740	2,590	4,280	4,060
PACK-PPSA PACK-PEKS	3~6 8 10 12 15 20	3 x 0.5	5.5	2	1~9	10~50	1~9	10~50
					2,190	2,070	3,350	3,180
					2,450	2,330	3,350	3,180
					2,740	2,590	3,350	3,180
PACK-PPSA PACK-PEKS	10 12 15 20	3 x 0.5	5.5	2	1~9	10~50	1~9	10~50
					2,190	2,070	3,350	3,180
					2,450	2,330	3,350	3,180
					2,740	2,590	3,350	3,180

型式	M x P	D	H	PACK-PPSA		PACK-PEKS		
				標準	スライド	標準	スライド	
PACK-PPSA PACK-PEKS	4~6 8	4	7	2.6	1~9	10~50	1~9	10~50
					2,740	2,590	4,880	4,640
					3,000	2,850	4,980	4,720
					3,270	3,100	5,420	5,140
PACK-PPSA PACK-PEKS	10 12 15 20	4	7	2.6	1~9	10~50	1~9	10~50
					3,270	3,100	5,420	5,140
					3,820	3,620	5,830	5,540
					4,370	4,150	7,180	6,820
PACK-PPSA PACK-PEKS	5~8 10 12 15	5	9	3.3	1~9	10~50	1~9	10~50
					4,920	4,670	7,570	7,190
					4,100	3,900	8,880	8,440
					4,920	4,670	8,880	8,440
PACK-PPSA PACK-PEKS	10 12 15	5	9	3.3	1~9	10~50	1~9	10~50
					5,470	5,200	11,350	10,780
					6,840	6,500	11,350	10,780
					6,840	6,500	11,350	10,780

型式	M x P	D	H	PACK-PPSA		PACK-PEKS	
				標準	スライド	標準	スライド
PACK-PPSA 6~10 PACK-PEKS	6	10.5	3.9	1~9	10~50	1~9	10~50
				8,210	7,790	17,850	16,960
				10,940	10,390	20,680	19,650
				13,680	13,000	27,420	26,040
PACK-PPSA 6~10 PACK-PEKS	15	10.5	3.9	1~9	10~50	1~9	10~50
				8,210	7,790	17,850	16,960
				10,940	10,390	20,680	19,650
				13,680	13,000	27,420	26,040

④表示数量超えはWOSIにてご確認ください。

Order 注文例

Delivery 出荷日

在庫品 翌日出荷 P.133

④ご希望によりPM6:00迄、当日出荷受付致します。

## ■機械的性質(参考)

	引張破断荷重 N		ねじり破断トルク N・m	
	PACK-PPSA	PACK-PEKS	PACK-PPSA	PACK-PEKS
M2.6	440	312	0.19	0.16
M3	570	430	0.36	0.3
M4	980	765	0.71	0.64
M5	1570	1230	1.42	1.28
M6	2250	1670	2.11	2.26

- ④表中の数値は参考値であり保証値ではありません。
- ⑤推奨締付トルクはねじり破断トルク×50%になります。
- ⑥締付にはトルクドライバー及びトルクレンチをご使用ください。
- ⑦締付にはトルクドライバー及びトルクレンチをご使用ください。
- ⑧使用環境によって機械的性質は変化します。
- ⑨事前に使用状態でのテストをお勧めいたします。

## ■樹脂ボルト材質別選定の目安①

項目	RENY	PPS	PPS非ガラス繊維	PEEK
軽量性	△	△	○	○
吸水安定性	○	○	○	△
強度・剛性	○	○	○	○
耐衝撃性	○	○	○	○
耐摩擦・摩耗性	○	○	○	○
耐熱性	△	○	○	○
難燃性	△	○	○	○
電気特性	○	○	○	○
耐候性	○	○	○	○

○: 優れている ○: 良好 △: やや劣る

## ■耐薬品データ(参考)

薬品名	温度	RENY	PPS・PPS非ガラス繊維	PEEK
塩酸 10%	80℃	X	○	○
塩酸 10%	常温	X	○	○
硝酸 10%	80℃	X	△	○
硝酸 10%	常温	X	○	○
硫酸 30%	80℃	X	○	○
硫酸 10%	80℃	X	○	○
硫酸 10%	常温	X	○	○
水酸化ナトリウム 30%	80℃	△	○	○
水酸化ナトリウム 10%	常温	○	○	○
塩化カルシウム(飽和)	80℃	△	○	○
アセトン	常温	○	○	○
メタノール	60℃	○	○	○
ガソリン	常温	○	○	○
軽油	常温	○	○	○
モーターオイル	80℃	○	○	○
ギアオイル	100℃	○	○	○

- 全く影響されない ○ 殆ど影響されない △ やや性能の低下あり
- ④耐薬品性は使用条件によって変化しますので、必ず事前に使用状態でのテストを行ってください。

RENY-Glassfiber Reinforced PolyamideMXD6(ガラス繊維強化ポリアミドMXD)  
RENY(レニー)はポリアミドMXD6をベースとし、ガラス繊維50%で強化した結晶性のエンジニアリングプラスチックです。エンブラの中でも最も大きい強度・弾性を有し、耐油性や耐熱性にも優れることから金属の代替材料として用いられています。

PPS-Polyphenylenesulfide(ポリフェニレンサルファイド)  
PPSは結晶性のスーパーエンジニアリングプラスチックです。優れた耐熱性を有し、高温多湿環境中で長時間使用しても物性劣化はほとんどありません。また、耐薬品性、機械的特性、電気的特性、および寸法安定性にも優れています。

PEEK-Polyetheretherketone(ポリエーテルエーテルケトン)  
PEEKは半結晶性の最高級性能を有するスーパーエンジニアリングプラスチックです。エンブラのなかでも最高レベルの耐薬品性を有し、PEEKを溶解する唯一の汎用化学品は濃硫酸だけです。また、耐熱性、耐摩耗性、難燃性、耐加水分解性にも優れています。

## ■樹脂ボルト材質別選定の目安②

強度	RENY>PPS>PEEK>PPS非ガラス繊維
耐熱性	PPS・PPS非ガラス繊維>PEEK>RENY
耐薬品性	PEEK>PPS・PPS非ガラス繊維>RENY

- RENY・PPSはガラス繊維を含んでいます。
- 連続使用温度 RENY: 105℃ PPS・PPS非ガラス繊維: 200℃ PEEK: 180℃
- 燃焼性 RENY: UL94HB PPS・PPS非ガラス繊維・PEEK: UL94 V-0

## ■物性表(参考) ④表中の数値は参考値であり保証値ではありません。

性質	試験方法(ASTM)	単位	RENY	PPS	PPS非ガラス繊維	PEEK
(機械的性質)						
引張強さ	D638	MPa	285	196	90	91
引張伸び	D638	%	2.1	2.2	—	50~120
曲げ強さ	D790	MPa	380	255	140	147
曲げ弾性率	D790	GPa	17.4	13.2	3.8	3.9
アイゾット衝撃値(ノッチ付)	D256	J/m	110	98	—	88
ロックウェル硬度	D785	R・Mスケール	M111	M110	—	R126
(熱的性質)						
荷重たわみ温度(1.82Mpa)	D648	℃	234	270	100	152
線膨張率	D696	10 <sup>-5</sup> /K	1.5	1.0	—	5.0
(電氣的性質)						
誘電率(10 <sup>4</sup> Hz)	D150	—	4	4.6	3.6	3.3
誘電正接(10 <sup>4</sup> Hz)	D150	—	0.009	0.002	0.001	0.004
体積抵抗率	D257	Ω・cm	1.0×10 <sup>10</sup>	1.0×10 <sup>16</sup>	2.0×10 <sup>16</sup>	4.9×10 <sup>16</sup>
絶縁破壊強さ	D149	MV/mm	17	12	—	17
耐アーク性	D495	sec	129	120	—	23
(その他)						
比重	D792	—	1.65	1.66	1.35	1.3
吸水率(23℃水中×24h)	D570	%	0.14	0.015	0.02	0.500
ガラス繊維含有率	—	%	50	40	—	—

# 樹脂ローレット付ねじ/樹脂六角スペーサ

—両端めねじタイプ—

CADデータフォルダ名：34\_Screws

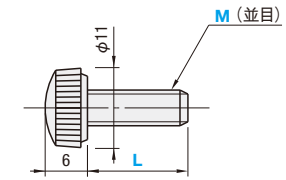
カバ-取付用ボルトとしてご利用できます。

## ■樹脂ローレット付ねじ



CRKW (白)  
CRKB (黒)  
CRKR (赤)

RoHS 6



材質 ローレット部 PC(ポリカーボネート)  
ねじ部 SUSXM7

型式	Type	M-L	¥基準単価		
			1~99本	100~500本	
CRKW (白) CRKB (黒) CRKR (赤)	3-6 8 10 12 15 20	6	70	15	
			70	15	
			78	17	
			78	17	
			94	20	
			101	22	
			4-6 8 10 12 15 20	70	15
				70	15
				78	17
				94	20
101	22				

Order 注文例

在庫品 翌日出荷 P.133

④ご希望によりPM6:00迄、当日出荷受付致します。

Delivery 出荷日

在庫品 翌日出荷 P.133

④ご希望によりPM6:00迄、当日出荷受付致します。

数量区分	標準対応	個別対応
数量	1~500	501~
出荷日	通常	お見積り

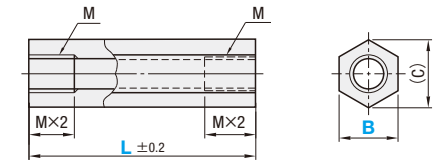
④表示数量超えはWOSIにてご確認ください。

## ■樹脂六角スペーサ



PEKP

RoHS 6



- ④注意
- ⑤表面色はロット及び各種条件により若干変化することがあります。
- ⑥材質データはP.257をご参照ください。
- ⑦タップ下穴は貫通になります。

材質 PEEK(ポリエーテルエーテルケトン)

型式	Type	B	L (選択)						M (並目)	(C)	¥基準単価						
			6	7	8	10	13	L15			L20	L25	L30	L50	L100	L150	L200
PEKP	6	3	6.9	200	230	260	280	390	—	—	—	—	—	—	—	—	—
			8.1	—	280	310	350	500	930	1,330	—	—	—	—	—	—	—
			9.2	—	300	340	390	560	1,050	1,500	—	—	—	—	—	—	—
			11.5	—	—	470	540	810	1,460	2,110	2,800	—	—	—	—	—	—
			15.0	—	—	—	—	1,130	2,090	3,050	4,030	—	—	—	—	—	—

Order 注文例

在庫品 翌日出荷 P.133

④ご希望によりPM6:00迄、当日出荷受付致します。

Delivery 出荷日

在庫品 翌日出荷 P.133

④ご希望によりPM6:00迄、当日出荷受付致します。

Price 価格

数量スライド価格 (④1円未満切り捨て) P.133

④表示数量超えはWOSIにてご確認ください。

型式	L
PEKP6	20

数量区分	標準対応	個別対応
数量	1~29	30~39
値引率	5%	10%
	18%	お見積り

Alteration	Code	Spec.	¥/1Code
L寸指定	LC	L寸法を1mm単位でカットします。ねじ部長さは変わりません。[指定方法]LC55	400

Alteration	Code	Spec.	¥/1Code
L寸指定	LC	LC指定範囲	400

数量区分	標準対応	個別対応
数量	1~29	30~39
値引率	5%	10%
	18%	お見積り

Alteration	Code	Spec.	¥/1Code
L寸指定	LC	LC指定範囲	400

数量区分	標準対応	個別対応
数量	1~29	30~39
値引率	5%	10%
	18%	お見積り

Alteration	Code	Spec.	¥/1Code
L寸指定	LC	LC指定範囲	400

数量区分	標準対応	個別対応
数量	1~29	30~39
値引率	5%	10%
	18%	お見積り

34





# LIFTING EYE BOLTS / SWING BOLTS アイボルト/でんでんボルト

ステンレス・めっき品  
脱脂洗浄サービス  
対応商品詳細は下記URLへ  
http://fa.misumi.jp

CADデータフォルダ名: 34\_Screws

**アイボルト**

**CHIC SCHI**  
(ステンレス)

ボルト精度 JIS1168

RoHS10

**CHIC**  
材質 SS400  
表面処理 三価クロメート  
付属品 ナット1コ

**SCHI**  
材質 SUS304  
付属品 ナット1コ(SUS304)相当

型式 Type	M	M×P	a	b	C	D	H	l	e	g	R	da	ナット		CHIC		SCHI			
													B	T	¥基準単価 1~19本	¥スライド単価 20~200本	¥基準単価 1~19本	¥スライド単価 20~200本		
CHIC SCHI	6	6×1.0	24.9	14.5	5.2	13	29	15	3	4.5	1	7.7	10	5	392 [40]	392 [40]	300	250	400	320
	8	8×1.25	32.6	20	6.3	16	33.3	15	3	6	1	9.2	13	6.5	785 [80]	785 [80]	170	100	280	224
	10	10×1.5	41	25	8	20	41.5	18	4	7.7	1.2	11.2	17	8	1471 [150]	1471 [150]	180	110	370	296
	12	12×1.75	50	30	10	25	51	22	5	9.4	1.4	14.2	19	10	2157 [220]	2157 [220]	230	140	570	456
	16	16×2.0	60	35	12.5	30	60	27	5	13	1.6	18.2	24	13	4413 [450]	4413 [450]	360	210	810	648
	20	20×2.5	72	40	16	35	71	30	6	16.4	2	22.4	30	16	6178 [630]	6178 [630]	520	320	1,400	1,120
24	24×3.0	90	50	20	45	90	38	8	19.6	2.5	26.4	36	19	9316 [950]	9316 [950]	1,388	1,110	3,109	2,487	

☑ M6サイズはJIS規格に定められたものではありません。特注品の為、金額が高くなっております。

**Order 注文例** 型式 CHIC12

**Delivery 出荷日** 在庫品 翌日出荷 P133

☑ ご希望によりPM6:00迄、当日出荷受付致します。

**数量区分** 標準対応 個別対応  
数量 1~200 201~  
出荷日 通常 お見積り

☑ 表示数量超えはWOSにてご確認ください。

**Caution 注意**

悪い例 図のような使い方は絶対避けてください。

2個吊りの場合、アイボルトの向きを同一にしてください。

横吊り 2個吊りの場合の1本のロープでのたすきかけ

**でんでんボルト**

**DNDN**

RoHS10

材質 SUS304相当

型式 Type	P	L	D	B	M	F	¥基準単価		Example 使用例
							1~9本	10~50本	
DNDN	6	30	12	6	6	22	500	350	
		50				30	500	350	
		30				20	600	420	
	8	50	16	8	8	30	600	420	
		60				30	600	420	
		50				30	700	490	
	10	70	20	10	10	40	700	490	
		100				50	750	510	
		50				30	900	650	
	12	80	24	12	12	45	900	650	
		100				60	950	690	
		100				50	1,300	990	
16	100	32	16	16	50	1,300	990		

**Order 注文例** 型式 DNDN6 - L 30

**Delivery 出荷日** 在庫品 翌日出荷 P133

☑ ご希望によりPM6:00迄、当日出荷受付致します。

**数量区分** 標準対応 個別対応  
数量 1~50 51~  
出荷日 通常 お見積り

☑ 表示数量超えはWOSにてご確認ください。

# WING BOLTS / WING NUTS / TAMPER PROOF BUTTON HEAD CAP SCREWS / TOOLS 蝶ボルト/蝶ナット/専用工具ねじ/専用工具

ステンレス・めっき品  
脱脂洗浄サービス  
対応商品詳細は下記URLへ  
http://fa.misumi.jp

CADデータフォルダ名: 34\_Screws

**蝶ボルト**

**蝶ボルト**

Type	材質	S 表面処理
CHOB	SS冷間圧造	三価クロメート
CHBS	SUS304相当	-

**蝶ナット**

Type	材質	S 表面処理
CHON	SS冷間圧造	三価クロメート
CHNS	SUS304相当	-

**蝶ボルト2種**

M×P	A(最小)	B	C(最小)	D	H
3×0.5	6.5	4	3	17	9
4×0.7	8	6	4	21	11
5×0.8	8	6	4	21	11
6×1.0	10	7	4.5	27	13
8×1.25	13	10	6	31	16
10×1.5	16	12	7.5	36	18

**蝶ナット2種**

M×P	A(最小)	B	C(最小)	D	H
3×0.5	7.5	4	3	17	9
4×0.7	8	6	4	21	11
5×0.8	8	6	4	21	11
6×1.0	10	7	4.5	27	13
8×1.25	13	10	6	31	16
10×1.5	16	12	7.5	36	18
12×1.75	20	16	9	48	23

RoHS 6

**蝶ボルト**

型式 Type	M	L	CHOB				CHBS			
			¥基準単価 1~19本	¥スライド単価 20~49本	¥スライド単価 50~99本	¥スライド単価 100~500本	¥基準単価 1~49本	¥スライド単価 50~99本	¥スライド単価 100~199本	¥スライド単価 200~500本
3	6	110	104	99	33	230	225	220	190	
		110	104	99	33	230	225	220	190	
		110	104	99	33	230	225	220	190	
	8	110	104	99	33	230	225	220	190	
		110	104	99	33	230	225	220	190	
		110	104	99	33	230	225	220	190	
	4	8	84	79	75	25	134	130	125	100
			84	79	75	25	136	133	128	100
			81	76	72	24	136	133	128	100
		10	72	68	64	21	138	133	128	100
			78	74	70	23	140	138	135	100
			81	76	72	24	170	160	155	100
12		87	82	78	26	174	170	110	100	
		90	85	81	27	148	145	110	100	
		87	82	78	15	150	145	130	110	
5		8	78	74	70	15	152	145	130	110
			84	79	75	15	156	148	130	110
			87	82	78	15	174	153	140	110
	10	90	85	81	16	200	170	140	110	
		93	88	83	27	204	195	160	160	
		105	99	94	23	226	200	180	170	
	6	10	105	99	94	23	226	222	180	170
			108	102	97	23	230	222	180	170
			110	104	99	24	240	225	180	170
		12	118	112	106	24	250	235	180	170
			123	116	110	25	260	255	225	210
			125	118	112	37	284	280	240	220
8		12	128	121	115	38	292	288	250	240
			133	126	119	39	-	-	-	-
			140	133	126	42	332	328	310	225
		15	145	137	130	37	340	335	320	225
			147	139	132	42	350	345	330	225
			145	137	130	42	360	355	340	300
	10	15	150	142	135	45	380	375	350	300
			161	152	144	46	390	385	350	300
			167	158	150	46	440	400	350	300
		20	172	163	154	50	460	400	350	300
			185	175	166	50	500	400	350	300
			191	181	171	50	500	400	350	300
25		190	180	160	60	505	450	350	300	
		190	180	160	60	505	450	350	300	
		200	190	180	75	505	450	350	300	
30		200	190	180	75	505	450	350	300	
		200	190	180	75	505	450	350	300	
		200	190	180	75	505	450	350	300	

**蝶ナット**

型式 Type	M	¥基準単価	
		1~99コ	100~500コ
CHON	3	70	21
	4	48	14
	5	54	16
	6	56	16
	8	70	21
	10	88	26
12	235	70	
CHNS (ステンレス)	3	88	56
	4	71	47
	5	84	47
	6	96	64
	8	100	91
	10	150	131
12	450	400	

**Order 注文例** 型式 CHOB6-12 CHON4

**Delivery 出荷日** 在庫品 翌日出荷 P133

☑ ご希望によりPM6:00迄、当日出荷受付致します。

**数量区分** 標準対応 個別対応  
数量 1~500 501~  
出荷日 通常 お見積り

☑ 表示数量超えはWOSにてご確認ください。

**専用工具使用ねじ**

**IBNP**

☑ 六角穴内部の凸部は、ねじ頭上面より0~0.5mm沈んでいます。

材質 SUS304相当

M×P (並目)	A	E	B	b	(C) (最小)	d (最大)	(e) (最大)
3×0.5	5.7	1.65	2	1.0	1.04	3.6	1
4×0.7	7.6	2.2	2.5	1.1	1.3	4.7	1.4
5×0.8	9.5	2.75	3	1.3	1.56	5.7	1.6
6×1.0	10.5	3.3	4	1.6	2.08	6.8	2
8×1.25	14	4.4	5	2	2.6	9.2	2.5

**専用レンチ**

**IBKPL**

材質 工具用合金鋼  
硬度 43~53HRC  
表面処理 三価クロメート

型式 Type	No.	適用 ボルト	L	ℓ	d	B	¥基準単価 1~9コ	¥スライド単価 10~30コ
3	M3	52	16	1.2	2			
4	M4	58.5	20.5	1.3	2.5		850	810
5	M5	66	23	1.5	3			
6	M6	74	29	1.8	4			
8	M8	85	33	2.3	5			

**Order 注文例** 型式 IBNP3-6 IBKPL3

**Delivery 出荷日** 在庫品 翌日出荷 P133

☑ ご希望によりPM6:00迄、当日出荷受付致します。

**数量区分** 標準対応 個別対応  
数量 1~200 201~  
出荷日 通常 お見積り

☑ 表示数量超えはWOSにてご確認ください。

34  
ねじ・座金  
ナット



# 座金組込十字穴付なべ小ねじ/十字穴付なべ小ねじ

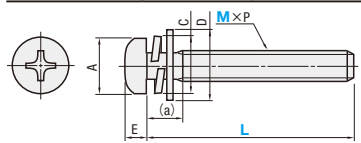
—ステンレス・箱販売—



RoHS 6

## 座金組込十字穴付なべ小ねじ

Type	部品名	材質
BOX-SCBJ	ねじ	SUS304相当
	ばね座金	SUS304
	平座金	



M×P (並目)	A	E	C	D	(a)	十字穴番号
2×0.4	3.5	1.3	4	6	2.1	1
2.5×0.45	4.5	1.7	4.8	7.5	2.7	1
2.6×0.45	4.5	1.7	4.8	7.5	2.7	1
3×0.5	5.5	2	5.5	8	3	2
4×0.7	7	2.6	7	10	4.4	2
5×0.8	9	3.3	8.5	12	5.4	2
6×1.0	10.5	3.9	11.5	13	6.9	3

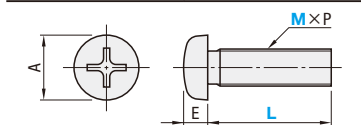
(a)はボルトの座面から完全ねじ部までの参考寸法(最大値)です。  
 ●単品販売もごさいます。☑ P.263



RoHS 6

## 十字穴付なべ小ねじ

Type	材質
BOX-NKJ	SUS304相当



M×P (並目)	A	E	十字穴番号
2×0.4	3.5	1.3	1
2.5×0.45	4.5	1.7	1
2.6×0.45	4.5	1.7	1
3×0.5	5.5	2	2
4×0.7	7	2.6	2
5×0.8	9	3.3	2
6×1.0	10.5	3.9	3

●単品販売もごさいます。☑ P.262

●ご注文の際は箱数でご指定ください。  
 数量1のご注文で1箱が納入されます。

Order 注文例 **型式**  
 BOX-SCBJ5-10  
 BOX-NKJ5-10

Delivery 出荷日 **在庫品** 翌日出荷 ☑ P.133  
 ●ご希望によりPM6:00迄、当日出荷受付致します。

●社内在庫用やご使用数の多い場合には箱販売がお得です。

型式		¥基準単価 1~10箱		箱入数
Type	M-L	1本あたりの価格	1箱	
BOX-SCBJ (ステンレス)	2-4	8.3	4,150	500本/箱
	5			
	6			
	8			
	2.5-4	7.5	3,750	
	5			
	6			
	2.6-4	7.0	3,500	
	5			
	8			
	10			
	3-5	7.5	3,750	
	6			
	8			
	10			
4-5	7.0	3,500		
6				
8				
10				
4-5	6.5	3,250		
6				
8				
10				
5-8	7.0	3,500		
10				
12				
15				
6-10	9.5	4,750		
12				
15				
15				
BOX-NKJ (ステンレス)	2-3	1.1	2,200	2,000本/箱
	4			
	5			
	6			
	2.5-3	1.2	2,400	
	4			
	5			
	6			
	2.6-3	1.3	2,600	
	4			
5				
6				
3-5	1.4	2,800		
6				
8				
10				
4-5	1.2	2,400		
6				
8				
10				
5-8	1.3	2,600		
10				
12				
15				
6-10	1.4	2,800		
12				
15				
15				
BOX-NKJ (ステンレス)	2-3	1.3	2,600	1,000本/箱
	4			
	5			
	6			
	2.5-3	1.4	2,800	
	4			
	5			
	6			
	2.6-3	1.5	3,000	
	4			
5				
6				
3-5	1.4	2,800		
6				
8				
10				
4-5	1.5	3,000		
6				
8				
10				
5-8	1.6	3,200		
10				
12				
15				
6-10	1.7	3,400		
12				
15				
15				
BOX-NKJ (ステンレス)	2-3	2.0	2,000	500本/箱
	4			
	5			
	6			
	2.5-3	2.1	2,100	
	4			
	5			
	6			
	2.6-3	2.3	2,300	
	4			
5				
6				
3-5	2.3	2,300		
6				
8				
10				
4-5	2.4	2,400		
6				
8				
10				
5-8	2.4	2,400		
10				
12				
15				
6-10	3.6	1,800		
12				
15				
15				
BOX-NKJ (ステンレス)	2-3	3.8	1,900	300本/箱
	4			
	5			
	6			
	2.5-3	3.9	1,950	
	4			
	5			
	6			
	2.6-3	4.5	2,250	
	4			
5				
6				
3-5	6.4	1,920		
6				
8				
10				
4-5	6.6	1,980		
6				
8				
10				
5-8	7.0	2,100		
10				
12				
15				

●表示数量超えはWOSIにてご確認ください。

型式		¥基準単価 1~10箱		箱入数
Type	M-L	1本あたりの価格	1箱	
BOX-SCBJ (ステンレス)	2-4	1.1	2,200	2,000本/箱
	5			
	6			
	8			
	2.5-3	1.2	2,400	
	4			
	5			
	6			
	2.6-3	1.3	2,600	
	4			
	5			
	6			
	3-5	1.4	2,800	
	6			
	8			
10				
4-5	1.2	2,400		
6				
8				
10				
5-8	1.3	2,600		
10				
12				
15				
6-10	1.4	2,800		
12				
15				
15				
BOX-NKJ (ステンレス)	2-3	1.3	2,600	1,000本/箱
	4			
	5			
	6			
	2.5-3	1.4	2,800	
	4			
	5			
	6			
	2.6-3	1.5	3,000	
	4			
5				
6				
3-5	1.4	2,800		
6				
8				
10				
4-5	1.5	3,000		
6				
8				
10				
5-8	1.6	3,200		
10				
12				
15				
6-10	1.7	3,400		
12				
15				
15				
BOX-NKJ (ステンレス)	2-3	2.0	2,000	500本/箱
	4			
	5			
	6			
	2.5-3	2.1	2,100	
	4			
	5			
	6			
	2.6-3	2.3	2,300	
	4			
5				
6				
3-5	2.3	2,300		
6				
8				
10				
4-5	2.4	2,400		
6				
8				
10				
5-8	2.4	2,400		
10				
12				
15				
6-10	3.6	1,800		
12				
15				
15				
BOX-NKJ (ステンレス)	2-3	3.8	1,900	300本/箱
	4			
	5			
	6			
	2.5-3	3.9	1,950	
	4			
	5			
	6			
	2.6-3	4.5	2,250	
	4			
5				
6				
3-5	6.4	1,920		
6				
8				
10				
4-5	6.6	1,980		
6				
8				
10				
5-8	7.0	2,100		
10				
12				
15				

●表示数量超えはWOSIにてご確認ください。



# 十字穴付なべ小ねじ/精密小ねじ

—単品販売—

—パック販売—

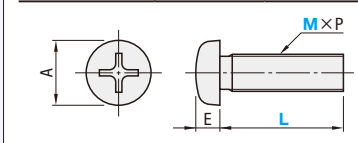
●CADデータフォルダ名: 34\_Screws

## 十字穴付なべ小ねじ



RoHS 6

Type	材質	表面処理
BKJ	SWCH相当	三価クロメート
NKJ	SUS304相当	—



M×P (並目)	A	E	十字穴番号
2×0.4	3.5	1.3	1
2.5×0.45	4.5	1.7	1
2.6×0.45	4.5	1.7	1
3×0.5	5.5	2	2
4×0.7	7	2.6	2
5×0.8	9	3.3	2
6×1.0	10.5	3.9	3

## BKJ(三価クロメート)

型式	¥基準単価				¥スライド単価			
	Type	M-L	1~29本	30~99本	100~299本	300~500本	300~500本	300~500本
BKJ	2-2	3	80	33	5	2		
		4						
		5						
		6						
		8						
	3-3	4	79	29	5	1		
		5						
		6						
		8						
		10						
	4-4	5	80	30	6	2		
		6						
		8						
		10						
		12						
5-5	6	81	31	7	3			
	8							
	10							
	12							
	15							
6-6	10	82	32	8	4			
	12							
	15							
	15							
	20							

## NKJ(ステンレス)

型式	¥基準単価				¥スライド単価			
	Type	M-L	1~29本	30~99本	100~149本	150~500本	100~149本	150~500本
NKJ	2-2	3	83	38	8	5		
		4						
		5						
		6						
		8						
	2.5-3	4	83	37	7	4		
		5						
		6						
		8						
		10						
	2.6-3	4	83	37	7	4		
		5						
		6						
		8						
		10						
3-3	4	86	40	10	5			
	5							
	6							
	8							
	10							
4-4	5	84	38	8	3			
	6							
	8							
	10							
	12							
5-5	6	85	39	9	4			
	8							
	10							
	12							
	15							
6-6	10	86	40	10	5			
	12							
	15							
	15							
	20							
6-10	12	87	42	11	7			
	15							
	15							
	15							
	20							

Order 注文例 **型式**  
 NKJ3-6

Delivery 出荷日 **在庫品** 翌日出荷 ☑ P.133  
 ●ご希望によりPM6:00迄、当日出荷受付致します。

数量区分	標準対応	個別対応
数量	1~500	501~
出荷日	通常	お見積り

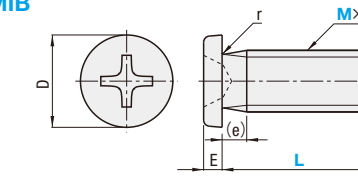
●表示数量超えはWOSIにてご確認ください。

## 精密小ねじ (パック販売)



RoHS 6

PACK-MIB  
 PACK-SMIB  
 (ステンレス)



Type	材質	表面処理
PACK-MIB	SWCH16A	三価ブラック
PACK-SMIB	SUS304相当	—

0番1種なべ小ねじ

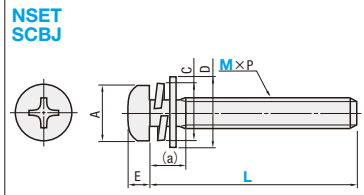
型式	M		L		M×P	D	E	r (最大)	(e) (最大)	バック入数	¥基準単価 1~2パック	¥スライド単価 3~10パック
	Type	M	L	M								
PACK-MIB PACK-SMIB	1.2	2	3	4	5	*6	*8	—	1.2×0.25	1.8	0.5	0.4
		1.4	2	3	4	5	6	8	—	1.4×0.3		
	1.6	2	3	4	5	6	8	—	1.6×0.35	2.4	0.05	0.5
		1.7	2	3	4	5	6	8	—	1.7×0.35		
	2.0	2	3	4	5	6	8	—	2.0×0.4	3	0.6	0.6
		2.5	—	3	4	5	6	8	*10	2.5×0.		

# 座金組込十字穴付なべ小ねじ

— 単品販売 —



RoHS 6



**NSET**

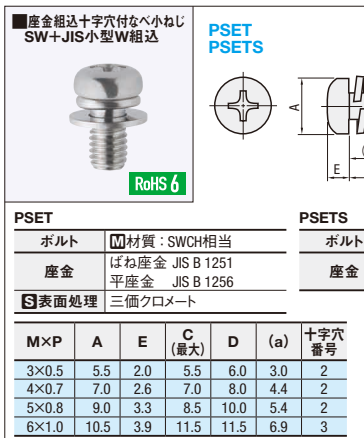
ボルト	材質: SWCH相当
座金	ばね座金 JIS B 1251 平座金 JIS B 1256
表面処理	三価クロメート

**SCBJ**

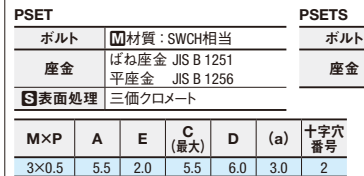
ボルト	材質: SUS304相当
座金	ばね座金 JIS B 1251 平座金 JIS B 1256

MxP	A	E	C (最大)	D	(a)	十字穴番号
2 × 0.4	3.5	1.3	4.0	6.0	2.1	1
2.5 × 0.45	4.5	1.7	4.8	6.5	2.7	1
2.6 × 0.45	4.5	1.7	4.8	7.5	2.7	1
3 × 0.5	5.5	2.0	5.5	8.0	3.0	2
4 × 0.7	7.0	2.6	7.0	10.0	4.4	2
5 × 0.8	9.0	3.3	8.5	12.0	5.4	2
6 × 1.0	10.5	3.9	11.5	13.0	6.9	3

型式	Type	M-L	NSET		SCBJ			
			¥基準単価	¥スライド単価	¥基準単価	¥スライド単価		
			1~99本	100~500本	1~29本	30~99本	100~149本	150~500本
NSET SCBJ	2	4	80	9	93	40	12	10
		5	—	—	—	—	—	—
		6	—	—	—	—	—	—
		8	—	—	—	—	—	—
		10	—	—	—	—	—	—
		12	—	—	—	—	—	—
		14	—	—	—	—	—	—
		15	—	—	—	—	—	—
		16	—	—	—	—	—	—
		20	—	—	—	—	—	—
NSET SCBJ	2.5	4	—	—	94	41	13	11
		5	—	—	—	—	—	—
		6	—	—	—	—	—	—
		8	—	—	—	—	—	—
		10	—	—	—	—	—	—
		12	—	—	—	—	—	—
		14	—	—	—	—	—	—
		15	—	—	—	—	—	—
		16	—	—	—	—	—	—
		20	—	—	—	—	—	—
NSET SCBJ	2.6	4	81	10	—	—	—	—
		5	—	—	—	—	—	—
		6	—	—	—	—	—	—
		8	—	—	—	—	—	—
		10	—	—	—	—	—	—
		12	—	—	—	—	—	—
		14	—	—	—	—	—	—
		15	—	—	—	—	—	—
		16	—	—	—	—	—	—
		20	—	—	—	—	—	—
NSET SCBJ	3	5	81	10	—	—	—	—
		6	76	—	—	—	—	—
		8	18	5	85	38	10	6
		10	—	—	—	—	—	—
		12	21	6	—	—	—	—
		14	77	—	—	—	—	—
		15	—	—	—	—	—	—
		16	24	7	—	—	—	—
		20	—	—	—	—	—	—
		25	27	8	—	—	—	—
NSET SCBJ	4	5	82	11	98	45	16	12
		6	78	—	—	—	—	—
		8	24	7	87	40	12	8
		10	—	—	—	—	—	—
		12	27	8	—	—	—	—
		14	30	9	87	40	12	8
		16	33	10	—	—	—	—
		20	36	11	—	—	—	—
		25	35	14	—	—	—	—
		30	45	14	—	—	—	—
NSET SCBJ	5	8	82	11	98	45	16	12
		10	42	13	—	—	—	—
		12	36	11	89	42	14	10
		14	39	12	—	—	—	—
		16	42	13	89	42	14	10
		20	48	15	—	—	—	—
		25	30	19	—	—	—	—
		30	60	19	—	—	—	—
		35	75	24	—	—	—	—
		40	90	29	—	—	—	—
NSET SCBJ	6	10	36	11	91	45	16	12
		12	51	16	—	—	—	—
		14	54	17	—	—	—	—
		16	60	19	91	45	18	14
		20	66	21	—	—	—	—
		25	78	24	—	—	—	—
		30	102	32	—	—	—	—
		35	117	37	—	—	—	—
		40	129	41	—	—	—	—
		45	132	42	—	—	—	—



RoHS 6



**PSET**

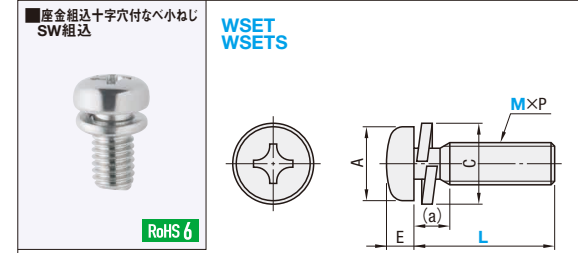
ボルト	材質: SWCH相当
座金	ばね座金 JIS B 1251 平座金 JIS B 1256
表面処理	三価クロメート

**PSETS**

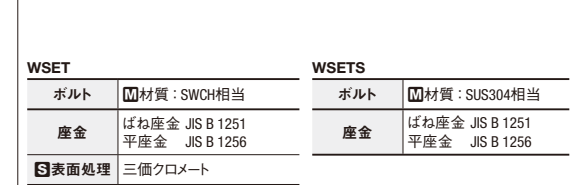
ボルト	材質: SUS304相当
座金	ばね座金 JIS B 1251 平座金 JIS B 1256

MxP	A	E	C (最大)	D	(a)	十字穴番号
3 × 0.5	5.5	2.0	5.5	6.0	3.0	2
4 × 0.7	7.0	2.6	7.0	8.0	4.4	2
5 × 0.8	9.0	3.3	8.5	10.0	5.4	2
6 × 1.0	10.5	3.9	11.5	11.5	6.9	3

型式	Type	M-L	PSET		PSETS					
			¥基準単価	¥スライド単価	¥基準単価	¥スライド単価				
			1~29本	30~99本	100~149本	150~500本	1~29本	30~99本	100~149本	150~500本
PSET PSETS	3	6	81	31	6	2	85	38	9	6
		8	—	—	—	—	—	—	—	—
		10	—	—	—	—	—	—	—	—
		12	—	—	—	—	—	—	—	—
PSET PSETS	4	6	83	33	7	3	87	40	11	7
		8	—	—	—	—	—	—	—	—
		10	—	—	—	—	—	—	—	—
		12	—	—	—	—	—	—	—	—
PSET PSETS	5	8	86	36	8	4	89	42	13	9
		10	—	—	—	—	—	—	—	—
		12	—	—	—	—	—	—	—	—
		15	—	—	—	—	—	—	—	—
PSET PSETS	6	10	89	39	8	6	91	46	15	12
		12	—	—	—	—	—	—	—	—
		15	—	—	—	—	—	—	—	—
		20	—	—	—	—	—	—	—	—



RoHS 6

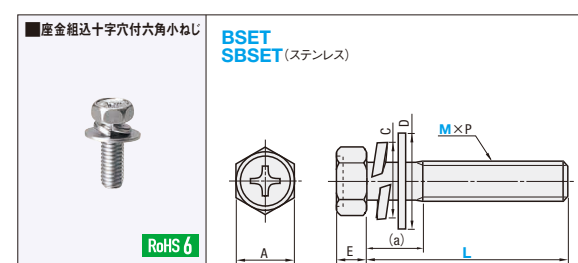


**WSET**

ボルト	材質: SWCH相当
座金	ばね座金 JIS B 1251 平座金 JIS B 1256
表面処理	三価クロメート

**WSETS**

ボルト	材質: SUS304相当
座金	ばね座金 JIS B 1251 平座金 JIS B 1256



RoHS 6



**BSET**

ボルト	材質: 構造用合金鋼 ねじ JIS 0209 (6g)
座金	ばね座金 JIS B1251 平座金 JIS B1256
表面処理	三価クロメート

**SBSET**

ボルト	材質: SUS304相当 ※強度区分 A2-50相当 ねじ JIS 0209 (6g)
座金	ばね座金 JIS B1251 平座金 JIS B1256
表面処理	パレル・パシベート

MxP	A	E	C	D	(a)
4 × 0.7	7	2.8	7.0	10	4.4
5 × 0.8	8	3.5	8.5	12	5.2
6 × 1.0	10	4.0	11.5	13	6.3
8 × 1.25	13	5.5	14.5	18	8.4

①(a)は、ボルトの座面から完全ねじ部までの参考寸法(最大値)です。

Order 注文例

型式 **WSET5-10**  
**BSET4-8**

Delivery 出荷日

在庫品 翌日出荷 **P.133**

ご希望により**PM6:00**迄、当日出荷受付致します。

数量区分	標準対応	個別対応
数量	1~500	501~
出荷日	通常	お見積り

②表示数量超えはWOSIにてご確認ください。

型式	Type	M-L	WSET				WSETS					
			¥基準単価	¥スライド単価	¥基準単価	¥スライド単価	¥基準単価	¥スライド単価	¥基準単価	¥スライド単価		
			1~29本	30~99本	100~199本	200~500本	1~29本	30~99本	100~199本	200~500本		
WSET WSETS	3	6	80	30	6	1	85	38	9	5		
		8	—	—	—	—	—	—	—	—		
		10	—	—	7	2	—	—	—	—		
		12	—	—	—	—	—	—	—	—		
		WSET WSETS	4	8	82	32	7	2	87	40	11	6
				10	—	—	—	—	—	—	—	—
				12	—	—	8	3	—	—	—	—
				15	—	—	—	—	—	—	—	—
		WSET WSETS	5	8	85	35	8	3	89	42	13	7
				10	—	—	—	—	—	—	—	—
12	—			—	9	4	—	—	—	—		
15	—			—	—	—	—	—	—	—		
WSET WSETS	6	10	88	38	9	4	91	45	15	10		
		12	—	—	10	5	—	—	—	—		
		15	—	—	—	—	—	—	—	—		
		20	—	—	11	6	—	—	—	—		

型式	Type	M-L	BSET		SBSET		Type	M-L	BSET		SBSET		
			¥基準単価	¥スライド単価	¥基準単価	¥スライド単価			¥基準単価	¥スライド単価	¥基準単価	¥スライド単価	
			1~99本	100~500本	1~99本	100~500本			1~99本	100~500本	1~99本	100~500本	
BSET SBSET	4	8	9	8	18	17	BSET SBSET	6	20	21	20	42	40
		10	—	—	—	—			25	22	21	44	42
		12	—	—	—	—			30	24	23	48	46
		14	—	—	—	—			35	44	42	—	—
		16	10	9	20	19			40	48	46	—	—
		20	11	10	22	21			45	52	49	—	—
		25	—	—	—	—			50	60	57	—	—
		30	24	23	—	—			55	68	65	—	—
		35	27	25	—	—			60	72	68	—	—
		40	32	30	—	—			65	76	72	—	—
BSET SBSET	5	10	48	36	—	—	BSET SBSET	8	12	64	61	96	91
		12	—	—	—	—			14	60	57	100	95
		14	13	12	26	25			16	60	57	100	95
		16	—	—	—	—			20	64	61	108	103
		20	14	13	28	26			25	68	65	114	108
		25	16	15	32	30			30	72	68	124	118
		30	18	17	36	34			35	80	76	—	—
		35	32	30	—	—			40	88	84	—	—
		40	37	35	—	—			45	92	87	—	—
		45	48	46	—	—			50	104	99	—	—
BSET SBSET	6	10	56	53	—	—	BSET SBSET	8	12	124	118	—	—
		12	—	—	—	—			14	132	125	—	—
		14	17	16	34	32			16	136	129	—	—
		16	18	17	36	34			18	176	167	—	—

Order 注文例

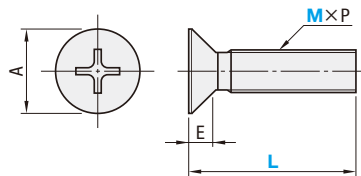
# 十字穴付皿小ねじ

—ステンレス・箱販売—



RoHS 6

Type	材質
BOX-SFBJ	SUS304相当



M×P (並目)	A	E	十字穴番号
2×0.4	4	1.2	1
2.5×0.45	5	1.45	1
2.6×0.45	5.2	1.5	1
3×0.5	6	1.75	2
4×0.7	8	2.3	2
5×0.8	10	2.8	2
6×1.0	12	3.4	3

☑️ 単品販売もごさいます。P.266

☑️ ご注文の際は箱数でご指定ください。数量1のご注文で1箱が納入されます。

Order 注文例	型式
	BOX-SFBJ5-10

Delivery 出荷日	在庫品	翌日出荷
	☑️	☑️ P.133

☑️ ご希望によりPM6:00迄、当日出荷受付致します。

数量区分	標準対応	個別対応
数量	1~10	11~
出荷日	通常	お見積り

☑️ 表示数量超えはWOSにてご確認ください。

■ 社内在庫用やご使用数の多い場合には箱販売がお得です。

型式	¥基準単価 1~10箱		箱入数	
	Type	M-L		
BOX-SFBJ (ステンレス)	2-3	4	1.1	2,200
		5		
		6		
		8		
		10		
	2.5-3	4	1.2	2,400
		5		
		6		
		8		
		10		
2.6-3	4	1.2	2,400	
	5			
	6			
	8			
	10			
3-5	6	1.3	2,600	
	8			
	10			
	12			
	15			
4-5	6	1.3	2,600	
	8			
	10			
	12			
	15			
5-8	10	1.4	2,800	
	12			
	15			
	20			
	25			
6-10	12	1.4	2,800	
	15			
	20			
	25			
	30			
3-5	6	1.3	2,600	
	8			
	10			
	12			
	15			
4-5	6	1.4	2,800	
	8			
	10			
	12			
	15			
5-8	10	1.6	3,200	
	12			
	15			
	20			
	25			
6-10	12	2.0	2,000	
	15			
	20			
	25			
	30			
7-10	15	2.1	2,100	
	20			
	25			
	30			
	35			
8-10	20	2.3	2,300	
	25			
	30			
	35			
	40			
9-10	25	2.4	2,400	
	30			
	35			
	40			
	45			
10-15	30	3.3	1,650	
	35			
	40			
	45			
	50			
12-15	35	3.5	1,750	
	40			
	45			
	50			
	55			
15-20	40	3.9	1,950	
	45			
	50			
	55			
	60			
20-25	50	4.2	2,100	
	55			
	60			
	65			
	70			
25-30	60	5.7	1,710	
	65			
	70			
	75			
	80			
30-35	70	6.0	1,800	
	75			
	80			
	85			
	90			
35-40	80	7.0	2,100	
	85			
	90			
	95			
	100			

# 十字穴付皿小ねじ/十字穴付低頭皿小ねじ

—単品販売—

☑️ CADデータフォルダ名: 34\_Screws

■ 十字穴付皿小ねじ



Type	材質	表面処理
BFBJ	SWCH相当	三価クロメート
SFBJ	SUS304相当	-

M×P (並目)	A	E	十字穴番号
2×0.4	4	1.2	1
2.5×0.45	5	1.45	1
2.6×0.45	5.2	1.5	1
3×0.5	6	1.75	2
4×0.7	8	2.3	2
5×0.8	10	2.8	2
6×1.0	12	3.4	3

■ BFBJ (三価クロメート)

型式	¥基準単価		¥スライド単価			
	Type	M-L	1~29本	30~99本	100~299本	300~500本
BFBJ	2-3	4	83	37	10	3
		5				
		6				
		8				
		10				
	3-4	4	83	37	10	3
		5				
		6				
		8				
		10				
4-5	4	83	37	10	3	
	5					
	6					
	8					
	10					
5-6	4	86	39	14	4	
	5					
	6					
	8					
	10					
6-8	4	88	40	14	4	
	5					
	6					
	8					
	10					

■ SFBJ (ステンレス)

型式	¥基準単価		¥スライド単価			
	Type	M-L	1~29本	30~99本	100~149本	150~500本
SFBJ	2-3	4	87	40	12	4
		5				
		6				
		8				
		10				
	2.5-3	4	87	40	12	4
		5				
		6				
		8				
		10				
2.6-3	4	87	40	12	4	
	5					
	6					
	8					
	10					
3-4	4	87	40	12	4	
	5					
	6					
	8					
	10					
4-5	4	85	38	11	2	
	5					
	6					
	8					
	10					
5-6	4	85	38	11	3	
	5					
	6					
	8					
	10					
6-8	4	87	40	13	5	
	5					
	6					
	8					
	10					
8-10	4	91	44	16	10	
	5					
	6					
	8					
	10					
10-12	4	89	42	14	8	
	5					
	6					
	8					
	10					
12-15	4	91	45	15	9	
	5					
	6					
	8					
	10					

Order 注文例	型式
	SFBJ4-10

Delivery 出荷日	在庫品	翌日出荷
	☑️	☑️ P.133

数量区分	標準対応	個別対応
数量	1~500	501~
出荷日	通常	お見積り

☑️ 表示数量超えはWOSにてご確認ください。

■ 十字穴付低頭皿小ねじ



Type	材質	表面処理
TSARA	SWCH相当	三価クロメート
TSARAS	SUS304相当	-

M×P (並目)	A	E	十字穴番号
3×0.5	5	1.3	1
4×0.7	6	1.4	2
5×0.8	8	1.9	2
6×1.0	10	2.4	2

■ TSARA (三価クロメート)

型式	¥基準単価		¥スライド単価			
	Type	M-L	1~19本	20~99本	100~199本	200~500本
TSARA	3-5	6	76	21	7	4
		8				
		10				
		12				
		15				
	4-6	6	76	21	7	3
		8				
		10				
		12				
		15				
5-8	6	77	22	8	5	
	8					
	10					
	12					
	15					
6-10	6	77	22	8	5	
	8					
	10					
	12					
	15					
7-10	6	78	23	9	6	
	8					
	10					
	12					
	15					
8-10	6	78	23	9	6	
	8					
	10					
	12					
	15					
9-10	6	79	24	10	7	
	8					
	10					
	12					
	15					
10-15	6	80	25	11	8	
	8					
	10					
	12					
	15					

■ TSARAS (ステンレス)

型式	¥基準単価		¥スライド単価			
	Type	M-L	1~19本	20~99本	100~199本	200~500本
TSARAS	3-5	6	-	-	-	-
		8				
		10				
		12				
		15				
	4-6	6	76	26	7	3
		8				
		10				
		12				
		15				
5-8	6	77	27	8	4	
	8					
	10					
	12					
	15					
6-10	6	77	27	8	5	
	8					
	10					
	12					
	15					
7-10	6	78	28	9	6	
	8					
	10					
	12					
	15					
8-10	6	78	28	9	6	
	8					
	10					
	12					
	15					
9-10	6	79	29	10	7	
	8					
	10					
	12					
	15					
10-15	6	78	28	9	8	
	8					
	10					
	12					
	15					
15-20	6	80	30	11	9	
	8					
	10					
	12					
	15					
20-25	6	81	31	12	10	
	8					
	10					
	12					
	15					
25-30	6	82	32	13	11	
	8					
	10					
	12					
	15					

Order 注文例	型式
	TSARA5-10

Delivery 出荷日	在庫品	翌日出荷
	☑️	☑️ P.133

数量区分	標準対応	個別対応
数量	1~500	501~
出荷日	通常	お見積り

☑️ 表示数量超えはWOSにてご確認ください。

34 ナット・座金



# 十字穴付丸皿小ねじ/化粧ビス・座金

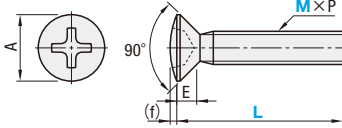
CADデータフォルダ名: 34\_Screws

## 十字穴付丸皿小ねじ



RoHS 6

Type	材質	表面処理
MSARA	SWCH相当	三価クロメート
MSARAS	SUS304相当	—



M×P (並目)	A	(f)	E	十字穴番号
3×0.5	6	0.7	1.75	2
4×0.7	8	0.9	2.3	2
5×0.8	10	1.2	2.8	2
6×1.0	12	1.4	3.4	3

## MSARA (三価クロメート)

型式 Type	M - L	¥標準単価			
		1~29本	30~99本	100~299本	300~500本
MSARA	3 - 5	85	38	9	1
	6				
	8				
	10				
	12				
	15				
	4 - 6	87	39	13	2
	8				
	10				
	12				
	15				
	20				
5 - 8	90	40	14	3	
10					
12					
15					
20					
25					
6 - 10	93	42	15	4	
12					
15					
20					
25					
30					

## MSARAS (ステンレス)

型式 Type	M - L	¥標準単価			
		1~29本	30~99本	100~299本	300~500本
MSARAS	3 - 5	89	40	11	4
	6				
	8				
	10				
	12				
	15				
	4 - 6	91	42	13	5
	8				
	10				
	12				
	15				
	20				
5 - 8	83	44	14	7	
10					
12					
15					
20					
25					
6 - 10	95	46	15	9	
12					
15					
20					
25					
30					

Order 注文例  
型式 MSARAS4-8

Delivery 出荷日  
在庫品 翌日出荷 P.133  
ご希望によりPM6:00迄、当日出荷受付致します。

数量区分	標準対応		個別対応	
	小口	大口	小口	大口
数量	1~500	501~	1~500	501~
出荷日	通常	お見積り	通常	お見積り

表示数量超えはWOSにてご確認ください。

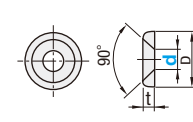
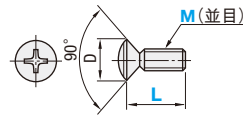
## 化粧ビス 化粧ビス用座金



RoHS 6

VIS (黄銅)  
VISS (ステンレス)

VISZ (黄銅)  
VIZS (ステンレス)



Type	材質	表面処理
VIS	C2700W	ニッケルメッキ
VISS	SUS304相当	—
VISZ	C2700W	ニッケルメッキ
VIZS	SUS303	—

M (並目)	P (ピッチ)	D
3	0.5	6
4	0.7	8
5	0.8	10
6	1.0	12

## 化粧ビス

型式 Type	M-L	¥標準単価	
		1~99本	100~500本
VIS (黄銅)	3-10	10	4
	15		
	20		
	25		
	30		
	35		
	4-10	14	6
	15		
	20		
	25		
	30		
	35		
4-10	18	8	
15			
20			
25			
30			
35			
4-10	22	10	
15			
20			
25			
30			
35			
4-10	28	13	
15			
20			
25			
30			
35			
4-10	36	17	
15			
20			
25			
30			
35			
4-10	42	20	
15			
20			
25			
30			
35			
4-10	46	22	
15			
20			
25			
30			
35			

型式 Type	M-L	¥標準単価	
		1~99本	100~500本
VIS (黄銅)	5-10	24	11
	15		
	20		
	25		
	30		
	35		
	6-10	36	17
	15		
	20		
	25		
	30		
	35		
6-10	42	20	
15			
20			
25			
30			
35			
6-10	52	24	
15			
20			
25			
30			
35			
6-10	66	32	
15			
20			
25			
30			
35			
6-10	74	35	
15			
20			
25			
30			
35			
6-10	82	39	
15			
20			
25			
30			
35			
6-10	94	44	
15			
20			
25			
30			
35			
6-10	106	51	
15			
20			
25			
30			
35			

型式 Type	M-L	¥標準単価	
		1~99本	100~500本
VISS (ステンレス)	3-10	12	5
	15		
	20		
	25		
	30		
	35		
	4-10	14	6
	15		
	20		
	25		
	30		
	35		
4-10	18	8	
15			
20			
25			
30			
35			
4-10	22	10	
15			
20			
25			
30			
35			
4-10	24	11	
15			
20			
25			
30			
35			
4-10	30	14	
15			
20			
25			
30			
35			
4-10	40	19	
15			
20			
25			
30			
35			
4-10	44	21	
15			
20			
25			
30			
35			
4-10	48	22	
15			
20			
25			
30			
35			
4-10	58	28	
15			
20			
25			
30			
35			
4-10	68	32	
15			
20			
25			
30			
35			

## 化粧ビス用座金

型式 Type	d	D	t	¥標準単価		*数量
				*数量未満	*数量以上	
VISZ (黄銅)	3	10	2	10	9	2500
	4	12	2.5	14	13	1400
	5	14	3	21	20	800
	6	16	3.5	30	28	500
VIZS (ステンレス)	3	10	2	60	57	500
	4	12	2.5	72	68	400
	5	14	3	128	122	300
	6	16	3.5	148	141	200

Order 注文例  
型式 VIS5-30  
VISZ4

Delivery 出荷日  
在庫品 翌日出荷 P.133  
ご希望によりPM6:00迄、当日出荷受付致します。

数量区分	標準対応		個別対応	
	小口	大口	小口	大口
数量	1~500	501~	1~500	501~
出荷日	通常	お見積り	通常	お見積り

表示数量超えはWOSにてご確認ください。

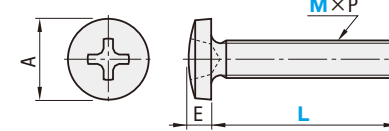
# 十字穴付バインド小ねじ

CADデータフォルダ名: 34\_Screws



RoHS 6

Type	材質	表面処理
BDJ	SWCH相当	三価クロメート
BDJS	SUS304相当	—



M×P (並目)	A	E	十字穴番号
3×0.5	6.3	1.9	2
4×0.7	8.3	2.5	2
5×0.8	10.3	3.1	2
6×1.0	12.4	3.7	3

## BDJ (三価クロメート)

型式 Type	M - L	¥標準単価			
		1~9本	10~29本	30~49本	50~500本
BDJ	3 - 5	75	40	20	12
	6				
	8				
	10				
	12				
	15				
	4 - 6	76	41	21	13
	8				
	10				
	12				
	15				
	20				
5 - 8	77	42	23	15	
10					
12					
15					
20					
25					
6 - 10	77	42	23	15	
12					
15					
20					
25					
30					

## BDJS (ステンレス)

型式 Type	M - L	¥標準単価			
		1~9本	10~29本	30~49本	50~500本
BDJS	3 - 5	89	41	23	15
	6				
	8				
	10				
	12				
	15				
	4 - 6	90	42	23	16
	8				
	10				
	12				
	15				
	20				
5 - 8	91	43	25	17	
10					
12					
15					
20					
25					
6 - 10	92	44	26	18	
12					
15					
20					
25					
30					
6 - 10	93	44	26	18	
12					
15					
20					
25					
30					
6 - 10	95	48	29	22	
12					
15					
20					
25					
30					
6 - 10	96	49	30	23	
12					
15					
20					
25					
30					

Order 注文例  
型式 BDJ5-10

Delivery 出荷日  
在庫品 翌日出荷 P.133  
ご希望によりPM6:00迄、当日出荷受付致します。

数量区分	標準対応		個別対応	
	小口	大口	小口	大口
数量	1~500	501~	1~500	501~
出荷日	通常	お見積り	通常	お見積り

表示数量超えはWOSにてご確認ください。

34  
ねじ・座金  
ナット

# 十字穴付トラス小ねじ

—ステンレス・箱販売—

# 十字穴付トラス小ねじ

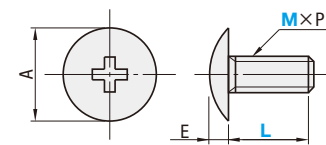
—ステンレス・単品販売—

CADデータフォルダ名: 34\_Screws



RoHS 6

Type	材質
BOX-TRSS	SUS304相当



M×P (並目)	A	E	十字穴番号
2×0.4	4.5	1.2	1
2.5×0.45	5.7	1.5	1
2.6×0.45	5.9	1.6	1
3×0.5	6.9	1.9	1
4×0.7	9.4	2.5	2
5×0.8	11.8	3.1	2
6×1.0	14	3.7	3

☑単品販売もごさいます。☑P.270

☑ご注文の際は箱数でご指定ください。  
数量1のご注文で1箱が納入されます。

Order 注文例	型式 BOX-TRSS5-10
-----------	--------------------

Delivery 出荷日	在庫品 翌日出荷 ☑P.133
--------------	-----------------

☑ご希望によりPM6:00迄、当日出荷受付致します。

数量区分	標準対応	個別対応
数量	1~10	11~
出荷日	通常	お見積り

☑表示数量超えはWOSIにてご確認ください。

■社内在庫用やご使用数の多い場合には箱販売がお得です。

型式	¥基準単価 1~10箱		箱入数				
	Type	M-L					
BOX-TRSS (ステンレス)	2-3	4	1.1	2,200	2,000本/箱		
		5	1.2	2,400			
		6					
		8					
	2.5-3	4				1.3	2,600
		5	1.4	2,800			
		6					
		8					
		10				1.5	3,000
		10				1.6	3,200
2.6-3	3-5	4			1.3	2,600	2,000本/箱
		5	1.4	2,800			
	4-5	6			1.5	3,000	
		8					
		10	1.6	3,200			
		6	1.7	3,400			
		8	1.8	3,600			
		10	1.8	3,600			
	3-5	4-5	6	2.6	2,600	1,000本/箱	
			8	2.3	2,300		
10			2.4	2,400			
10			2.6	2,600			
5-8		6	4.0	2,000			
		10	4.2	2,100			
		12	4.3	2,150			
		15	4.7	2,350			
		20	5.4	2,700			
		20	5.4	2,700			
6-10	6-10	12	6.9	2,070	300本/箱		
		15	7.3	2,190			
	12-20	15	7.9	2,370			
		20	8.6	2,580			
		20	8.6	2,580			
		20	8.6	2,580			



RoHS 6

Type	材質	表面処理
BTRSS	SWCH相当	三価クロメート
TRSS	SUS304相当	-

M×P (並目)	A	E	十字穴番号
2×0.4	4.5	1.2	1
2.5×0.45	5.7	1.5	1
2.6×0.45	5.9	1.6	1
3×0.5	6.9	1.9	1
4×0.7	9.4	2.5	2
5×0.8	11.8	3.1	2
6×1.0	14	3.7	3

■BTRSS (三価クロメート)

型式	¥基準単価		¥スライド単価			
	Type	M-L	1~29本	30~99本	100~249本	250~500本
BTRSS	3-4	4	85	38	11	3
		5	80	36	9	1
		6				
		8				
		10				
	12	10				
	4-4	4	85	38	11	4
		5	82	37	10	2
		6				
		8				
		10				
	12	10				
	5-5	5	88	40	12	5
		6	85	38	11	3
		8				
10						
12		11				
20	11	4				
6-8	8	88	40	12	5	
	10	88	40	12	5	
	12					
	15					
	20					
20						

■TRSS (ステンレス)

型式	¥基準単価		¥スライド単価			
	Type	M-L	1~29本	30~99本	100~149本	150~500本
TRSS	2-3	4	85	38	14	6
		5	85	38	14	6
		6				
		8				
		10				
	12	14				
	2.5-3	4	85	38	14	6
		5	85	38	14	6
		6				
		8				
		10				
	10	14				
	2.6-3	4	85	38	14	6
		5	85	38	14	6
		6				
8						
10						
10	14	6				
3-4	4	87	40	12	4	
	5	85	38	11	3	
	6					
	8					
	10					
12	11					3
4-4	4	89	42	14	6	
	5	87	40	12	4	
	6					
	8					
	10					
12	12					5
5-6	6	87	40	12	6	
	8	89	42	14	8	
	10					
	12					
	15					
20	14					9
6-8	8	89	42	14	8	
	10	91	45	14	10	
	12					
	15					
	20					
20	17					10
12-20	15	91	45	14	11	
	20					
	20					

Order 注文例	型式 TRSS5-10
-----------	----------------

Delivery 出荷日	在庫品 翌日出荷 ☑P.133
--------------	-----------------

☑ご希望によりPM6:00迄、当日出荷受付致します。

数量区分	標準対応	個別対応
数量	1~500	501~
出荷日	通常	お見積り

☑表示数量超えはWOSIにてご確認ください。

③4  
ナ  
ット  
・  
座  
金

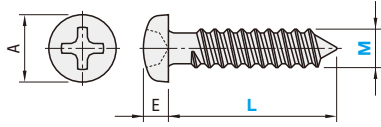
# タッピングねじ

CADデータフォルダ名: 34\_Screws

## ■なべ頭タッピングねじ



TANB  
TANBS



RoHS 6 Mはねじの呼び径です。本商品はメートルねじではありません。

Type	材質	表面処理
TANB	SWCH相当	三価クロメート
TANBS	SUS304相当	-

M	A	E	十字穴番号
3	5.5	2.0	2
3.5	6.0	2.3	2
4	7.0	2.6	2
5	9.0	3.3	2

型式	TANB				TANBS					
	¥基準単価	¥スライド単価			¥基準単価	¥スライド単価				
Type	M-L	1~29本	30~99	100~249	250~500	1~29本	30~99	100~149	150~500	
TANB TANBS	3 - 5 6 8 10 12	80	36	8	1	-	-	-	-	
						85	38	11	3	
		3.5 - 6 8 10 12	82	37	9	2	-	-	-	-
							87	40	13	4
	4 - 6 8 10 12 16		85	38	10	2	-	-	-	13
							89	42	14	4
		5 - 8 10 12 16 20	88	40	11	4	-	-	-	-
							91	45	15	6



Order  
注文例

### 型式

TANBS4-10



Delivery  
出荷日

在庫品 翌日出荷 P.133

ご希望によりPM6:00迄、当日出荷受付致します。

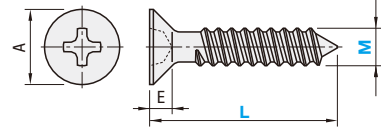
数量区分	標準対応		個別対応
	小口	大口	
数量	1~500	501~	
出荷日	通常	お見積り	

表示数量超えはWOSにてご確認ください。

## ■皿頭タッピングねじ



TASA  
TASAS



RoHS 6 Mはねじの呼び径です。本商品はメートルねじではありません。

Type	材質	表面処理
TASA	SWCH相当	三価クロメート
TASAS	SUS304相当	-

M	A	E	十字穴番号
3	6.0	1.75	2
3.5	7.0	2.00	2
4	8.0	2.30	2
5	10.0	2.80	2

型式	TASA				TASAS					
	¥基準単価	¥スライド単価			¥基準単価	¥スライド単価				
Type	M-L	1~29本	30~99	100~249	250~500	1~29本	30~99	100~149	150~500	
TASA TASAS	3 - 6 8 10 12	80	36	8	1	-	-	-	3	
						85	38	11	4	
		3.5 - 8 10 12	82	37	10	2	-	-	-	5
							87	40	13	6
	4 - 8 10 12 16		85	38	13	3	-	-	-	6
							89	42	14	7
		5 - 10 12 16 20	88	40	14	4	-	-	-	15
							91	45	18	10



Order  
注文例

### 型式

TASAS4-10



Delivery  
出荷日

在庫品 翌日出荷 P.133

ご希望によりPM6:00迄、当日出荷受付致します。

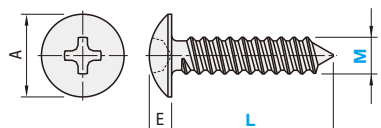
数量区分	標準対応		個別対応
	小口	大口	
数量	1~500	501~	
出荷日	通常	お見積り	

表示数量超えはWOSにてご確認ください。

## ■トラス頭タッピングねじ



TATR  
TATRS



RoHS 6 Mはねじの呼び径です。本商品はメートルねじではありません。

Type	材質	表面処理
TATR	SWCH相当	三価クロメート
TATRS	SUS304相当	-

M	A	E	十字穴番号
3	6.9	1.9	1
3.5	8.1	2.2	2
4	9.4	2.5	2
5	11.8	3.1	2

型式	TATR				TATRS					
	¥基準単価	¥スライド単価			¥基準単価	¥スライド単価				
Type	M-L	1~29本	30~99	100~249	250~500	1~29本	30~99	100~149	150~500	
TATR TATRS	3 - 6 8 10 12	80	36	8	1	-	-	-	4	
						86	40	11	5	
		3.5 - 6 8 10 12	82	37	10	2	-	-	-	6
							88	42	13	7
	4 - 6 8 10 12 16		85	38	11	3	-	-	-	8
							90	44	13	10
		5 - 8 10 12 16 20	88	40	12	4	-	-	-	13
							92	46	15	10



Order  
注文例

### 型式

TATRS-10



Delivery  
出荷日

在庫品 翌日出荷 P.133

ご希望によりPM6:00迄、当日出荷受付致します。

数量区分	標準対応		個別対応
	小口	大口	
数量	1~500	501~	
出荷日	通常	お見積り	

表示数量超えはWOSにてご確認ください。

# ばね座金/平座金

一箱販売

CADデータフォルダ名: 34\_Screws

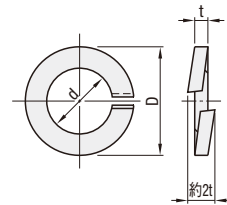


RoHS 6

## ■ばね座金

Type	材質	表面処理
BOX-SLW	SWHR57	三価クロメート
BOX-SSLW	SUS304	-

BOX-SLW  
BOX-SSLW



No.	d	D	t
3	3.1	5.9	0.7
4	4.1	7.6	1
5	5.1	9.2	1.3
6	6.1	12.2	1.5
8	8.2	15.4	2
10	10.2	18.4	2.5
12	12.2	21.5	3

RoHS 6 単品販売もごさいます。P.273

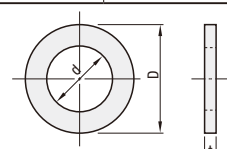


RoHS 6

## ■平座金

Type	材質	表面処理
BOX-PWF	SPCC相当	三価クロメート
BOX-SPWF	SUS304	-

BOX-PWF  
BOX-SPWF



No.	d	D		t
		BOX-PWF	BOX-SPWF	
3	3.2	6	7	0.5
4	4.3	8	9	0.8
5	5.3	10	10	1
6	6.4	12.5	12.5	1.6
8	8.4	15.5	17	1.6
10	10.5	18	21	2
12	13.0	21	24	2.5

RoHS 6 単品販売もごさいます。P.273

ご注文の際は箱数でご指定ください。数量1のご注文で1箱が納入されます。



Order  
注文例

### 型式

BOX-SSLW3  
BOX-PWF3



Delivery  
出荷日

在庫品 翌日出荷 P.133

ご希望によりPM6:00迄、当日出荷受付致します。

社内在庫用やご使用数の多い場合には箱販売がお得です。

型式	Type	No.	¥基準単価 1~10箱		箱入数
			1コあたりの価格	1箱	
BOX-SLW		3	0.35	700	2,000コ/箱
		4	0.4	800	
		5	0.6	1,200	
		6	0.9	1,800	
		8	1.1	2,200	
		10	2.2	2,200	
		12	3.7	2,590	700コ/箱

表示数量超えはWOSにてご確認ください。

型式	Type	No.	¥基準単価 1~10箱		箱入数
			1コあたりの価格	1箱	
BOX-SSLW (ステンレス)		3	0.9	1,800	2,000コ/箱
		4	1.3	2,600	
		5	1.6	3,200	
		6	2.1	4,200	
		8	3.8	3,800	
		10	5.7	3,990	
		12	5.7	3,990	700コ/箱

表示数量超えはWOSにてご確認ください。

型式	Type	No.	¥基準単価 1~10箱		箱入数
			1コあたりの価格	1箱	
BOX-PWF		3	0.3	600	2,000コ/箱
		4	0.4	800	
		5	0.6	1,200	
		6	0.8	1,600	
		8	1.4	2,800	
		10	2.5	2,500	
		12	3.8	2,660	700コ/箱

表示数量超えはWOSにてご確認ください。

型式	Type	No.	¥基準単価 1~10箱		箱入数
			1コあたりの価格	1箱	
BOX-SPWF (ステンレス)		3	1.0	2,000	2,000コ/箱
		4	1.5	3,000	
		5	2.0	4,000	
		6	2.5	5,000	
		8	3.0	6,000	
		10	5.5	5,500	
		12	8.5	5,950	700コ/箱

表示数量超えはWOSにてご確認ください。

34  
ねじ・座金  
ナット



# 座金/長穴用座金/金属ワッシャ

単品販売 一パック販売



CADデータフォルダ名: 34\_Screws

平座金・ばね座金にはお得な箱販売がございます。P.272

**平座金**

RoHS 6

材質: SPCC相当品  
表面処理: 三価クロメート

SPWF: SUS304  
JIS B 1256

型式 Type	呼び	D			t	PWF				SPWF					
		2.2	4.3	5		1~24	25~199	200~499	500~1000	1~24	25~199	200~499	500~1000		
PWF	2	2.2	4.3	5	0.3										
	2.5	2.7	4.3	5	0.5	39	12	9	5	42	15	10	6		
	2.6	2.8	5	6.5	0.5										
	3	3.2	6.0	7.0	0.5										
	4	4.3	8.0	9.0	0.8	36	9	7	4	39	12	8	5		
	5	5.3	10.0	10.0	1.0										
SPWF	6	6.4	12.5	12.5	1.6	39	12	9	5	42	15	10	6		
	8	8.4	15.5	17.0											
	10	10.5	18.0	21.0	2.0	42	15	12	6	54	27	13	7		
	12	13.0	21.0	24.0	2.5	43	16	13	7	67	40	17	9		
	16	17.0	28.0	30.0											
	20	21.0	34.0	37.0	3.0	54	27	20	12	75	50	24	13		
24	25.0	39.0	44.0	4.0	59	32	25	13	90	60	28	25			

**ばね座金**

RoHS 6

材質: SWRH  
表面処理: 三価クロメート

SSLW: SUS304N1  
JIS B 1251

型式 Type	呼び	D			t	SLW				SSLW				
		2.1	4.4	0.5		1~24	25~199	200~499	500~1000	1~24	25~199	200~499	500~1000	
SLW	2	2.1	4.4	0.5										
	2.5	2.6	5.2	0.6	39	11			39	12	10			
	2.6	2.7	5.3					9	4				5	
SSLW	3	3.1	5.9	0.7										
	4	4.1	7.6	1.0	37	10			37	11	9			
	5	5.1	9.2	1.3										
SSLW	6	6.1	12.2	1.5	39	11			41	15	11	6		
	8	8.2	15.4	2.0	40	12	10	5						
	10	10.2	18.4	2.5	43	15	13	6	53	25	14	7		
	12	12.2	21.5	3.0	44	16	14	7	63	35	18	9		
	16	16.2	28.0	4.0	51	22	19	9	68	45	25	12		
	20	20.2	33.8	5.1	63	34	30	15	79	51	30	15		
24	24.5	40.3	5.9	70	40	36	18	125	80	40	20			

Order 注文例

型式: PWF3

Delivery 出荷日

在庫品

翌日出荷 P.133

ご希望によりPM6:00迄、当日出荷受付致します。

数量区分	標準対応	個別対応
数量	1~1000	1001~
出荷日	通常	お見積り

表示数量超えはWOSにてご確認ください。

**長穴用座金**

RoHS 6

材質: SPCC  
表面処理: 三価クロメート

PACK-PWFN: SUS304

特長: 通常の平座金に対して厚みがある平座金長穴時の隔設防止にご利用ください。

型式 Type	呼び	PACK-PWFN			PACK-SPWFN			PACK-PWFN		PACK-SPWFN		
		d	D	T	d	D	T	1~2パック	3パック以上	1~2パック	3~500パック	
PACK-PWFN	3	3.4	8	1	3.3	8	1	50	860	660	900	700
	4	4.5	10	1.6	4.5	10	1.5	50	900	700	970	770
	5	5.5	16	2	5.5	12	2	20	880	680	960	760
	6	6.5	16	3.2	6.5	13	3	20	1,000	800	1,130	930
PACK-SPWFN	8	8.5	20	3	8.5	22	3	20	1,070	870	1,200	1,000

**金属ワッシャ**

RoHS 6

材質: 一般構造用鋼

LOWA

型式 Type	呼び	d	D	t	標準単価		¥スライド単価	
					1~49	50~99	100~200	201~300
LOWA	3	3	6					
	4	4	10		80	70	65	60
	5	5	14					
	6	6	18		100	90	85	80
	8	8	22		160	140	130	120
	10	10	25		200	180	170	160
	12	12	30		270	250	240	230
	16	16	32					

Order 注文例

型式: PACK-PWFN3 LOWA5

Delivery 出荷日

在庫品

翌日出荷 P.133

ご希望によりPM6:00迄、当日出荷受付致します。

# ゆるみ止めワッシャ(ノルトロック®)/舌付座金/皿ばね座金



CADデータフォルダ名: 34\_Screws

鉄製の「NLDP」シリーズもございます。詳しくは弊社Webをご確認ください。

**NLDF**

RoHS 10

材質: SUS316L相当  
硬度: 51HRC

型式 Type	No.	適用ボルト	D	d	t	標準単価	
						1~9	10~200
NLDF	3	M3	7	3.4	2.2	290	150
	4	M4	7.6	4.4	290	150	
	5	M5	9	5.4	290	150	
	6	M6	10.8	6.5	310	160	
	8	M8	13.5	8.7	320	170	
	10	M10	16.6	10.7	350	190	
12	M12	19.5	13	430	290		

この商品は2枚1組でご使用ください。

表示数量超えはWOSにてご確認ください。

Order 注文例

型式: NLDF3

Delivery 出荷日

在庫品

翌日出荷 P.133

ご希望によりPM6:00迄、当日出荷受付致します。

Example 使用例

ボルト頭部ザグリ径を大きくせずに使用できます。

**ゆるみ止めワッシャの原理**

ゆるみ止めワッシャの内側にくさび状のカム、外側には放射状のリブが施された、2枚1組のワッシャです。

カムの角度(a)はボルトのネジリード角(β)より大きく設定されており、ボルトが緩もうとすると、一方のワッシャのカムが、他方のカムを押し上げて離れようとする力が働きますが、くさび効果のためネジピッチ以上離れません。

**正しいセット方法**

2枚1組に、のり付けした状態でお届けいたします。

再利用する場合は、山がつぶれていないか、クラックが入っていないかを確認した上で、右図の正しいセット方法に従ってご使用ください。

また、他の座金及びワッシャなどは除外してご使用ください。

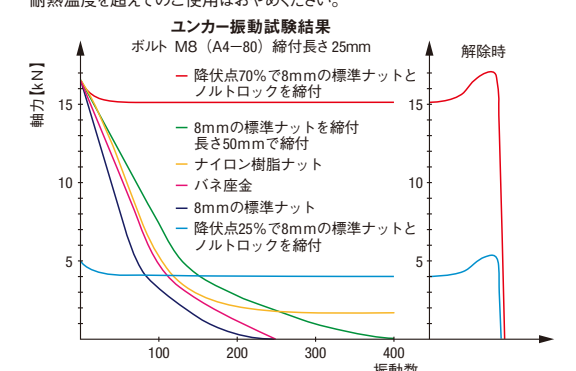
**繰り返し使用する際の注意点**

NLDFは繰り返し使用可能です。その際、潤滑油をご使用ください。

**耐熱温度**

NLDFの耐熱温度は500℃です。

耐熱温度を超えてのご使用はおやめください。



**締付け材について**

締付け材には、ワッシャ外側のリブ形状の跡が残ります。

また、ゆるみ止めワッシャの硬度以下の締付け材にご利用ください。

**推奨締付トルクと推奨締付力**

ゆるみ止めワッシャを利用してボルトを締付ける際、下表の推奨値をご参考にしてください。

極端に推奨値より小さい場合、ゆるみ止め効果がありません。

また推奨値より大きい場合、ボルトの取り外しが困難になることや、ゆるみ止めワッシャが割れることがありますのでご注意ください。

ゆるみ止めワッシャ使用時のボルト締付けトルク及び推奨締付力 (潤滑油 GTP600)

NLDF	適用ボルト M×P	ボルト強度区分 A2-70・A4-70 Gf=0.65		ボルト強度区分 A2-80・A4-80 Gf=0.65	
		トルク Nm	締付力 kN	トルク Nm	締付力 kN
3	3×0.5	0.9	1.5	1.2	2
4	4×0.7	2	2.6	2.7	3.4
5	5×0.8	3.9	4.1	5.3	5.5
6	6×1.0	6.9	5.9	9.2	7.8
8	8×1.25	17	11	22	14
10	10×1.5	33	17	43	23
12	12×1.75	56	25	75	33

● Gf: 降伏点係数 μg: ねじ山部への摩擦係数 μw: ワッシャの摩擦係数

**片舌付座金**

**両舌付座金**

RoHS 10

材質: SUS304

**ギザ付皿ばね座金**

RoHS 6

材質: S50C~S70C  
硬度: 40~48HRC  
表面処理: テンパーカラー

**皿ばね座金**

RoHS 6

材質: SUS304-CSP  
硬度: 37~46HRC  
JIS B 1251 2種相当

型式 Type	No.	d	D	D1	t	ℓ	ℓ1	標準単価		*数量
								1~9/パック	10~30/パック	
PACK-ZAST PACK-ZATT	3	3.2	12	7	0.25	13	5	4		15000
	4	4.3	14	9		14	7	5		10000
	5	5.3	17	10		15	9	6		5000
	6	6.5	18	13	0.5	15	9	6		6000
	8	8.5	22	16		20	13	7	930	820
	10	10.5	26	20	0.8	22	14	9	1,200	1,000
	12	12.5	30	24		27	19	10	1,450	1,300
	16	17	38	30		32	24	12	2,000	1,700
	20	21	45	38	1.2	36	28	15	2,800	2,200
	24	25	52	44		44	35	17	3,800	2,900

型式 Type	No.	D	d	H	t	標準単価		*数量
						1~49	50~99	
GTS	3	5.5	3.2	0.6	0.45	12	11	15000
	4	7	4.25	0.7	0.5	13	12	10000
	5	8.5	5.25	0.85	0.6	13	12	5000
	6	10	6.4	1.25	1.0	14	13	6000
	8	13	8.4	1.55	1.2	17	16	3000
	10	16	10.6	1.90	1.5	25	23	2000
	12	18	12.6	2.20	1.8	34	32	1000
	16	24	16.9	2.80	2.3	68	64	500
	20	30	20.9	3.55	2.8	121	115	250
	24	36	25.4	4.25	3.5	276	262	150

Order 注文例

型式: PACK-ZAST3 GTS10 SSRBW8

Delivery 出荷日

在庫品

翌日出荷 P.133

ご希望によりPM6:00迄、当日出荷受付致します。

**GTS 数量別出荷日**

数量区分	標準対応	個別対応	数量区分	標準対応	個別対応
GTS	3	1~5000	15001~	10	1~2000
	4	1~1000	10001~	16	2001~
	5	1~5000	5001~	16	
	6	1~6000	6001~	20	1~1000
	8	1~3000	3001~	24	1001~

出荷日: 通常 お見積り

表示数量超えはWOSにてご確認ください。

34 ナット・座金

# NUTS ナットJIS1種/JIS3種

一箱販売

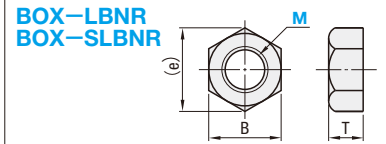
CADデータフォルダ名: 34\_Screws



RoHS 6

## ナットJIS1種

Type	材質	表面処理
BOX-LBNR	SAE1008 (SWRCH相当)	三価クロメート
BOX-SLBNR	SUS304	-



M×P (並目)	B	(e)	T
2 × 0.4	4	4.6	1.6
2.5 × 0.45	5	5.8	2
2.6 × 0.45	5	5.8	2
3 × 0.5	5.5	6.4	2.4
4 × 0.7	7	8.1	3.2
5 × 0.8	8	9.2	4
6 × 1.0	10	11.5	5
8 × 1.25	13	15	6.5
10 × 1.5	17	19.6	8

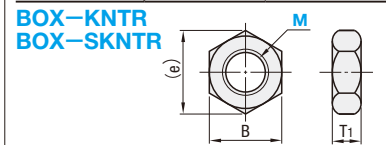
単品販売もごさいます。P.276



RoHS 6

## ナットJIS3種

Type	材質	表面処理
BOX-KNTR	SAE1008 (SWRCH相当)	三価クロメート
BOX-SKNTR	SUS304	-



M×P (並目)	B	(e)	T1
3 × 0.5	5.5	6.4	1.8
4 × 0.7	7	8.1	2.4
5 × 0.8	8	9.2	3.2
6 × 1.0	10	11.5	3.6
8 × 1.25	13	15	5
10 × 1.5	17	19.6	6

単品販売もごさいます。P.276

ご注文の際は箱数でご指定ください。数量1のご注文で1箱が納入されます。

Order 注文例

型式  
BOX-LBNR2.5  
BOX-SKNTR10

Delivery 出荷日

在庫品 翌日出荷 P.133

ご希望によりPM6:00迄、当日出荷受付致します。

社内在庫用やご使用数の多い場合には箱販売がお得です。

型式	M	¥基準単価 1~10箱		箱入数	
		1コあたりの価格	1箱		
BOX-LBNR	2	1.6	1,600	1,000コ/箱	
	2.5				
	2.6				
	3	1.0	1,000		
	4				
	5	1.3	1,300		
	6				
	8	4.0	2,000		500コ/箱
	10				
	10	7.3	1,460		200コ/箱

表示数量超えはWOSにてご確認ください。

型式	M	¥基準単価 1~10箱		箱入数	
		1コあたりの価格	1箱		
BOX-SLBNR (ステンレス)	2	2.0	2,000	1,000コ/箱	
	2.5				
	2.6				
	3	2.8	2,800		
	4				
	5	3.0	3,000		
	6				
	8	5.0	2,500		500コ/箱
	10				
	10	9.0	1,800		200コ/箱

表示数量超えはWOSにてご確認ください。

型式	M	¥基準単価 1~10箱		箱入数	
		1コあたりの価格	1箱		
BOX-KNTR	3	1.3	1,300	1,000コ/箱	
	4				
	5				
	6	1.6	1,600		
	8				
	10	4.4	2,200		500コ/箱
	10	8.0	1,600		200コ/箱

表示数量超えはWOSにてご確認ください。

型式	M	¥基準単価 1~10箱		箱入数	
		1コあたりの価格	1箱		
BOX-SKNTR (ステンレス)	3	2.8	2,800	1,000コ/箱	
	4				
	5	3.0	3,000		
	6				
	8	8.0	4,000		500コ/箱
	10				
10	16.0	3,200	200コ/箱		

表示数量超えはWOSにてご確認ください。

# NUTS ナット

一単品販売

CADデータフォルダ名: 34\_Screws

ナット (LBNR, SLBNR, KNTR, SKNTR) にはお得な箱販売がございます。P.275

ナット

(JIS1種)

LBNR (右ねじ)  
SLBNR (SUS右ねじ)  
LBNL (左ねじ)  
SLBNL (SUS左ねじ)

(JIS3種)

KNTR (右ねじ)  
SKNTR (SUS右ねじ)  
KNTL (左ねじ)

ANN (細目右ねじ)  
SANN (SUS細目右ねじ)  
TNTR (薄型細目右ねじ)  
STNTR (SUS薄型細目右ねじ)

M (並目)	ピッチ	B	(e)	T	T1
2	0.4	4	4.6	1.6	1.2
2.5	0.45	5	5.8	2	1.6
2.6	0.45	5	5.8	2	1.6
3	0.5	5.5	6.4	2.4	1.8
4	0.7	7	8.1	3.2	2.4
5	0.8	8	9.2	4	3.2
6	1.0	10	11.5	5	3.6
8	1.25	13	15	6.5	5
10	1.5	17	19.6	8	6
12	1.75	19	21.9	10	7
16	2.0	24	27.7	13	10
20	2.5	30	34.6	16	12
24	3.0	36	41.6	19	14

ANN 材質 SS400 表面処理 三価クロメート  
LBNR・LBNL・KNTR・KNL・TNTR 材質 SWRCH相当品 表面処理 三価クロメート  
SLBNR・SLBNL・SANN・SKNTR・STNTR 材質 SUS304相当品

型式	LBNR			KNTR			SLBNR			SKNTR			LBNL		KNTL		SLBNL		
	Type	M	1~9コ	10~49コ	50~200コ	1~9コ	10~49コ	50~200コ	1~49コ	50~99コ	100~200コ	1~9コ	10~49コ	50~500コ	1~99コ	100~200コ	1~99コ	100~200コ	
LBNR LBNL (M3~M16) SLBNR (M2~M20) SLBNL (M3~M16) KNTR (M3~M20) KNTL (M3~M20) SKNTR	2	41	28	8	41	38	12	43	20	4	-	-	-	-	-	-	-	-	
	2.5	41	28	8	41	38	12	43	19	4	-	-	-	-	-	-	-	-	
	2.6	41	28	8	41	38	12	43	19	4	-	-	-	-	-	-	-	-	
	3	41	28	8	41	38	12	43	19	4	80	37	6	105	31	98	29	112	33
	4	41	28	8	41	38	12	43	19	4	80	37	6	105	31	98	29	112	33
	5	43	28	8	48	45	12	43	19	4	90	40	7	105	31	98	29	112	33
	6	50	32	9	59	56	22	51	20	5	90	40	8	105	31	112	33	126	37
	8	59	36	10	59	56	23	60	29	8	120	50	15	105	31	126	37	154	46
	10	59	47	14	80	75	26	60	29	10	140	60	37	150	45	169	50	196	58
	12	84	60	20	92	85	27	85	39	21	160	70	54	180	54	225	67	252	75
16	118	104	25	135	120	40	119	55	38	190	140	100	240	72	281	84	396	118	
20	163	104	31	300	250	90	200	100	66	260	210	100	-	-	337	101	-	-	
24	180	140	42	300	250	90	-	-	-	370	320	200	-	-	-	-	-	-	

価格表記の無いサイズは規格がありません。

型式	B	(e)	T	ANN		SANN		型式	B	(e)	TNTR		STNTR		
				¥基準単価	¥スライド単価	¥基準単価	¥スライド単価				Type	M-P-T2	¥基準単価	¥スライド単価	¥基準単価
ANN SANN	4-0.5	7	8.1	4	77	30	84	42	TNTR STNTR	8	9.2	46	27	200	100
	5-0.5	8	9.2		77	30	84	42						200	100
	6-0.75	10	11.5		78	31	108	54						200	100
	8-0.75	13	15	5	78	31	135	67		59	35	280	140		
	8-1.0			6	78	31	-	-				280	140		
	10-1.0	17	19.6	6	80	32	180	90		65	39	280	140		
	10-1.25			8	80	32	-	-				280	140		
	12-1.0	19	21.9	6	80	32	240	120		65	39	500	400		
	12-1.25			160	64	-	-	580				450			
	12-1.5			160	64	-	-	580				450			
14-1.5	22	25.0	11	190	76	-	-	78	46	800	580				
16-1.5	24	27.7	8	320	128	360	180								
20-1.5	30	34.6	10	370	148	550	275								

Order 注文例

型式  
SLBNR10  
ANN10-1.25  
TNTR10-1.0-4

Delivery 出荷日

在庫品 翌日出荷 P.133

ご希望によりPM6:00迄、当日出荷受付致します。

●SKNTR以外

数量区分	標準対応	個別対応
数量	1~200	201~
出荷日	通常	お見積り

●SKNTR

数量区分	標準対応	個別対応
数量	1~500	501~
出荷日	通常	お見積り

表示数量超えはWOSにてご確認ください。

34 ナット・座金



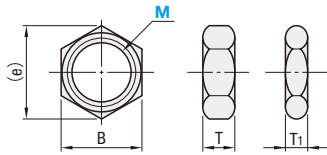
# NUTS ナット

CADデータフォルダ名: 34\_Screws

スペースが無い所でご使用頂くため、対辺・対角・厚みをJIS規格より小さく設計いたしました。

## コンパクトナット

**SNTRC**  
**SNTRCS (薄型)**  
**PACK-SNTRC**  
**PACK-SNTRCS (薄型)**



PACK-は10個入りです。

材質 SUS304  
※強度区分 SNTRC 5T相当  
SNTRCS 4T相当



型式	Type	M	(並目)ピッチ	B	(e)	T	T <sub>1</sub>	SNTRC		SNTRCS		
								¥基準単価	¥スライド単価	¥基準単価	¥スライド単価	
SNTRC SNTRCS	4	0.7	6	6.9	2.4	2	190	130	55	200	140	60
	5	0.8	7	8.1	3.2	2.5	200	140	60	210	150	65
	6	1	8	9.2	3.6	3	210	150	70	220	160	75
	8	1.25	10	11.5	4	4	220	160	80	230	170	85
	10	1.5	13	15	6	4.5	250	190	105	260	200	110
	12	1.75	17	19.6	7	5.5	350	200	115	360	210	120

表示数量超えはWOSにてご確認ください。

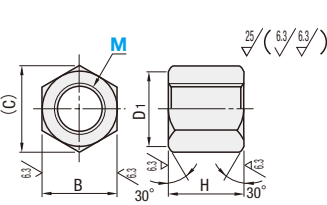

型式	Type	M	(並目)ピッチ	B	(e)	T	T <sub>1</sub>	入数	PACK-SNTRC		PACK-SNTRCS	
									¥基準単価	¥スライド単価	¥基準単価	¥スライド単価
PACK-SNTRC PACK-SNTRCS	4	0.7	6	6.9	2.4	2	10	910	710	950	750	
	5	0.8	7	8.1	3.2	2.5	10	960	760	1,000	800	
	6	1	8	9.2	3.6	3	10	1,040	840	1,080	880	
	8	1.25	10	11.5	4	4	10	1,160	960	1,200	1,000	
	10	1.5	13	15	6	4.5	10	1,500	1,300	1,540	1,340	
	12	1.75	17	19.6	7	5.5	10	1,600	1,400	1,640	1,440	

表示数量超えはWOSにてご確認ください。

Order 注文例: 型式 SNTRCS PACK-SNTRC4  
Delivery 出荷日: 在庫品 翌日出荷 P133  
ご希望によりPM6:00迄、当日出荷受付致します。

## 高ナット

Type	材質	表面処理	硬度
NT	S45C	ユニクロメッキ(三価)	25~30HRC
SNT	SUS304	-	-



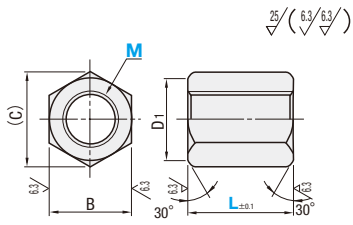

型式	Type	M (並目)	H	B	(C)	D <sub>1</sub>	NT		SNT	
							¥基準単価	¥スライド単価	¥基準単価	¥スライド単価
NT SNT	6	9	10	11.5	9.8	170	150	240	210	
	8	12	13	15	12.5	190	160	290	250	
	10	15	17	19.6	16.5	210	180	330	280	
	12	18	19	21.9	18	260	220	400	330	
	16	24	24	27.7	23	330	260	590	500	
	20	30	30	34.6	29	420	340	740	650	
	24	36	36	41.6	34	810	690	1,000	900	

表示数量超えはWOSにてご確認ください。

Order 注文例: 型式 NT6  
Delivery 出荷日: 在庫品 翌日出荷 P133  
ご希望によりPM6:00迄、当日出荷受付致します。

## 全長指定ナット

Type	材質	表面処理
NTFL	SS400	無電解ニッケルメッキ
NTFLS	SUS304	-



## L寸選択タイプ

型式	Type	M	L	B	(C)	D <sub>1</sub>	NTFL		NTFLS	
							¥基準単価	¥スライド単価	¥基準単価	¥スライド単価
NTFL NTFLS	3	4 5	6 8 10	6	6.9	5.3	130	110	170	150
							140	120	190	170
							150	130	200	180
	4	5 6 8	10 12 15	7	8.1	6.8	180	150	220	190
							190	160	230	200
							200	170	240	210
	5	6 8 10 12	15 20	8	9.2	7.8	200	180	220	200
							220	190	240	220
							230	200	250	230
	6	10 12	15 20 25	10	11.5	9.8	200	180	210	190
							220	190	230	210
							230	200	240	220
8	10 15	20 25 30	13	15	12.5	200	180	210	190	
						210	190	220	200	
						270	240	280	250	
10	10	20 25 30	17	19.6	16.5	240	210	300	270	
						270	240	330	300	
						300	270	360	330	

Order 注文例: 型式 L  
Delivery 出荷日: 在庫品 翌日出荷 P133  
ご希望によりPM6:00迄、当日出荷受付致します。

●L寸選択タイプ  
在庫品 翌日出荷 P133  
ご希望によりPM6:00迄、当日出荷受付致します。

●L寸指定タイプ  
3 日日出荷  
ストーク A 翌日出荷 200円/1本 PM 6:00迄 P134  
※3本以上で1明細行当たり一律540円

●L寸指定タイプ  
数量スライド価格 (※1円未満切り捨て) P133  
数量区分 標準対応 個別対応  
小口 大口  
数量 1~49 50~74 75~99 100~200 201~  
値引率 基準単価 5% 10% 18% お見積り  
表示数量超えはWOSにてご確認ください。

## L寸指定タイプ


型式	Type	M (並目)	L 指定1mm単位	B	(C)	D <sub>1</sub>	¥基準単価	
							NTFL	NTFLS
NTFL NTFLS	3	3	3~10	6	6.9	5.3	160	250
	4	4	4~15	7	8.1	6.8	190	300
	5	5	5~20	8	9.2	7.8	230	350
	6	6	6~25	10	11.5	9.8	240	360
	8	8	8~30	13	15	12.5	370	540
	10	10	10~40	17	19.6	16.5	540	760
	12	12	10~50	19	21.9	18	820	1,180
16	16	10~50	24	27.7	23	1,280	1,800	

# U-NUTS HARD LOCK NUTS U-ナット®/ゆるみ止めナット -ハードロックナット®-

パラチャージ ステンレス・めっき品 脱脂洗浄サービス 対応商品詳細は下記URL http://fa.misumi.jp

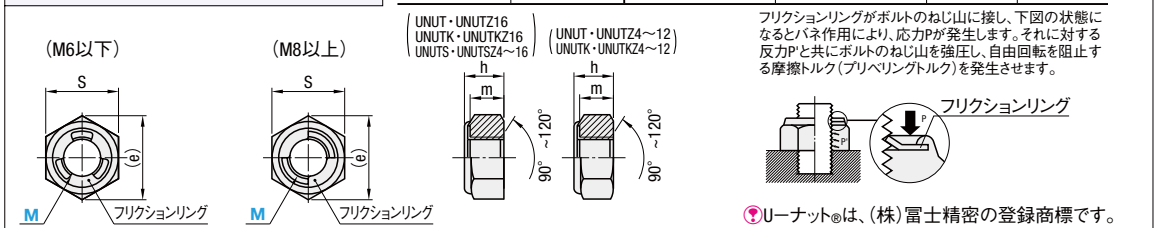
CADデータフォルダ名: 34\_Screws

## U-ナット®

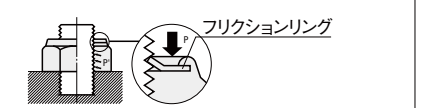


型番はRoHS非対応 RoHS 6

Type		本体材質	フリクションリング材質	表面処理	ねじ精度
UNUTZ	PACK-UNUT	SS400又は相当品	SUS301	ユニクロメッキ	JIS6H(2級)
UNUTKZ	PACK-UNUTK	SS400又は相当品	SUS301	三価クロメート	JIS6H(2級)
UNUTSZ	PACK-UNUTS	SUS304又は相当品	SUS301	-	JIS6H(2級)



フリクションリングがボルトのねじ山に接し、下図の状態になるとバネ作用により、応力が発生します。それに対する反力Pと共にボルトのねじ山を強圧し、自由回転を阻止する摩擦トルク(フリクショントルク)が発生させます。



U-ナット®は、(株)富士精密の登録商標です。

型式	Type	M	UNUTZ		UNUTKZ		UNUTSZ	
			¥基準単価	¥スライド単価	¥基準単価	¥スライド単価	¥基準単価	¥スライド単価
UNUTZ UNUTKZ UNUTSZ	4	150	80	170	90	290	150	
	5	160	90	190	100	350	180	
	6	250	130	280	140	450	230	
	8	260	140	320	160	600	310	
	12	360	190	420	210	800	390	

表示数量超えはWOSにてご確認ください。

型式	Type	M	数量/1パック	PACK-UNUT		PACK-UNUTK		PACK-UNUTS	
				¥基準単価	¥スライド単価	¥基準単価	¥スライド単価	¥基準単価	¥スライド単価
PACK-UNUT PACK-UNUTK PACK-UNUTS	4	100	1,460	1,300	1,840	1,660	6,400	5,760	
	5	100	1,500	1,350	1,870	1,690	6,400	5,760	
	6	100	1,600	1,440	2,010	1,810	7,540	6,780	
	8	100	2,500	2,230	2,940	2,640	9,600	8,640	
	10	50	1,660	1,500	2,940	2,640	6,900	6,200	
	12	50	2,220	2,000	3,010	2,710	10,700	9,620	
16	50	4,440	3,990	6,430	5,780	16,320	14,690		

表示数量超えはWOSにてご確認ください。

\*M4~8は100個/1パック、M10~16は50個/1パックになります。

M	Pitch	S		h		m	(e)	締付トルク N・m (kg・cm)	
		基準寸法	許公差	基準寸法	許公差			UNUT・UNUTK	UNUTS
4	0.7	7	±0.2	3.8	±0.3	3	8.1	2.2(22)	1.9(19)
5	0.8	8	0	4.6	±0.3	3.9	9.2	4.4(45)	3.8(39)
6	1.0	10	0	5.1	±0.4	4.2	11.5	7.4(75)	6.5(66)
8	1.25	13	0	7.3	±0.4	6.1	15	18(180)	16(160)
10	1.5	17	-0.25	8.3	±0.4	7.1	19.6	36(370)	31(320)
12	1.75	19	0	10.5	±0.5	9	21.9	62(630)	55(560)
16	2.0	24	-0.35	14.5	±0.5	13	27.7	155(1600)	135(1400)

Order 注文例: 型式 UNUTZ4 PACK-UNUT12  
Delivery 出荷日: 在庫品 翌日出荷 P133  
ご希望によりPM6:00迄、当日出荷受付致します。

△注意  
フリクションリングからおねじの完全ねじ部が2ピッチ以上出るようにしてください。

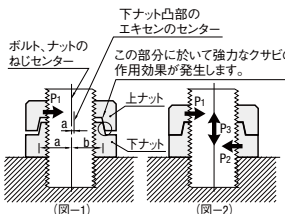
- U-ナット®の特長
- 安定したゆるみ止め機能を発揮します。軸力が低下しても早期の脱落を防止します。
  - 全金属製品のため、耐熱耐寒にすぐれています。
  - 締結作業が簡単で、作業管理が容易になります。
  - 部品管理が容易になり、取付ミス防止もできます。
  - 再使用ができます。

## ゆるみ止めナット

Type	材質	表面処理
HLN	SS400相当品	三価クロメート
HLNS	SUS304相当品	-

RoHS 6 M14はフランジなし

## ハードロックナット®の構造と作用



ハードロックナット®はハードロック工業(株)の登録商標です。

△注意  
ボルトまたはシャフトの加工はねじ精度JIS6g(2級)で製作してください。ねじ精度が異なる場合、ゆるみ止めナットと適合しない可能性があります。構造上、組み付けた際に、上ナットと下ナットの外径が偏芯したり、すぎ間ができる場合がありますが、使用上問題ありません。

※図-1 上ナットを締め付けますと自動的にP1矢印の方向に応力が加わります。締込量に比例して水平応力の増加は図-2の如く760と密着するまで続きます。クランプ作用による完全なロック効果が期待されます。  
※図-2 締付後の内部応力の分布はP1+P2+P3の合成応力として内在され、外部からの衝撃に耐えられます。

型式	Type	M	MxPitch	B	(e)	①下ナット		②上ナット		セットの高さ公差	(h)	1個当たりの重量(g)	¥基準単価
						H 公差	H1 公差	H 公差	H1 公差				
HLN HLNS (ステンレス)	6	6x1.0	10	11.5	5	±0.3	5	-0.3	8	3	4	29	120
	8	8x1.25	13	15	6.5	0	6.5	0	10.6	4.1	8.9	41	140
	10	10x1.5	17	19.6	8	-0.58	8	-0.58	13.2	5.2	18	57	200
	12	12x1.75	19	21.9	10	0	9.3	0	16	7.0	26	95	290
	14	14x2.0	22	25.4	11	0	11	0	18.5	7.5	39	171	460
	16	16x2.0	24	27.7	13	-0.7	11	-0.7	20	9	46	171	580

M	①下ナット				②上ナット			
	SS400又は相当品	S45C又は相当品	SCM435又は相当品	SUS304、316又は相当品	材質共通	締付トルク	締付	



# NUTS ナット

ステンレス・めっき品  
脱脂洗浄サービス  
対応品詳細は下記URLへ  
http://fa.misumi.jp

## CADデータフォルダ名：34\_Screws

### ■袋ナット

Type	材質	表面処理
FNT	SUS304相当	-

RoHS 6

①六角ナット部分とドーム部分は溶接仕上げになっています。  
JIS B 1183 (3形)

型式	M (並目)	H	h	B	A (min.)	T (min.)	(e) (約)	r (約)	¥基準単価	¥スライド単価
FNT	3	5.0	2.4	5.5	4.6	0.3	6.1	0.5	1~5	6~9
	4	6.2	3.2	7	5.6	0.3	8.1	0.5	40	38
	5	7.5	4	8	6.6	0.6	9.2	0.5	36	32
	6	9.5	5	10	8.5	0.5	11.5	0.5	50	47
	8	12.5	6.5	13	11.5	0.8	15	0.5	60	57
	10	15.5	8	17	14.5	1.0	19.6	0.5	80	75
	12	18.5	10	19	16.5	1.2	21.9	1.0	100	95
	16	24	13	24	21.5	1.6	27.7	1.0	140	133
	20	29	16	30	26.5	2.0	34.6	1.0	300	285
	24	35.5	19	36	32.5	2.0	41.6	1.0	450	427

Order 注文例: 型式 FNT20

Delivery 出荷日: 在庫品 翌日出荷 数量 P.133

数量スライド価格 (※1円未満切り捨て) P.133

数量区分	標準単価	個別対応
小口	1~500	501~
大口	通常	お見積り

①ご希望によりPM6.00迄、当日出荷受付致します。  
②表示数量超えはWOSIにてご確認ください。

### ■ローレット付

Type	材質	表面処理
FRNT	S45C	四三酸化鉄皮膜
FRNTS	SUS304	-

RoHS 6

型式	M (並目)	D	T	E	B	FRNT ¥基準単価	FRNT ¥スライド単価	FRNTS ¥基準単価	FRNTS ¥スライド単価
FRNT	3	12	3	5	0.5	6	220	120	250
	4	16	4	6	0.5	8	230	130	270
	5	20	5	8	0.5	10	260	160	320
	6	24	6	8	1	12	310	210	390
	8	30	8	10	1	16	360	260	460
FRNTS	10	36	10	12	1	20	470	370	630
	12	42	12	15	1	24	580	470	780

Order 注文例: 型式 FRNTS - 30 - 10

Delivery 出荷日: 在庫品 翌日出荷 数量 P.133

数量スライド価格 (※1円未満切り捨て) P.133

①ご希望によりPM6.00迄、当日出荷受付致します。  
②表示数量超えはWOSIにてご確認ください。

### ■早締めナット

Type	材質	表面処理
QCN	SUM22L	四三酸化鉄皮膜
QCNS	SUS303	-
QHN	S45C	四三酸化鉄皮膜
QHNS	SUS303	-

RoHS 10

丸タイプ QCN, QCNS  
六角タイプ QHN, QHNS

型式	M (並目)	D	H	S	d	C	参考締付トルク N(kgf)/m	¥基準単価	QCN	QCNS
QCN	24	6	14	4	16	6.7	4.8(0.5)	1,200	1,340	
	30	8	17	5	20	8.7	9.0(0.9)	1,580	1,770	
	36	10	20	6	28	11.0	17.5(1.8)	1,990	2,260	
	40	12	24	8	32	13.7	17.5(1.8)	2,370	2,770	

Order 注文例: 型式 QHN 24

Delivery 出荷日: 在庫品 翌日出荷 数量 P.133

数量スライド価格 (※1円未満切り捨て) P.133

①ご希望によりPM6.00迄、当日出荷受付致します。  
②表示数量超えはWOSIにてご確認ください。

### ■六角穴付丸ナット

Type	材質	硬度	表面処理
スタンダード	ロング		
RNSB	RNLB	S45C	35~40HRC
RNSM	RNLM		四三酸化鉄皮膜
			無電解ニッケルメッキ

RoHS 6

型式	M (並目)	D	L	L1	B	b	b1	C	¥基準単価
RNSB	4	8.5	5	10	4	3	8	0.3	250
	5	10	7	13	5	4	10	0.3	290
	6	13	9	16	6	5	12	0.3	340
	8	16	12	22	8	6.5	16.5	0.5	410
	10	18	14	26	10	8	20	0.5	480

Order 注文例: 型式 RNSB6

Delivery 出荷日: 在庫品 翌日出荷 数量 P.133

数量スライド価格 (※1円未満切り捨て) P.133

①ご希望によりPM6.00迄、当日出荷受付致します。  
②表示数量超えはWOSIにてご確認ください。

### ■丸ナット

Type	材質	表面処理
RBNT	SUS304	-

RoHS 10

型式	M (並目)	D	L	W	¥基準単価
RBNT	3	6	8	1	300
	4	8	10	1	340
	5	10	11	1.5	380
	6	12	12	2	450
	8	14	16	2.5	590
	10	18	20	2	590

### ■フランジ付ナット

Type	材質	表面処理
FRNUT	SWCH10R	三価クロメート
FRNSUT	SUS304相当	-

RoHS 6

①セレードは付いていません。

型式	M (並目)	D	B	(e)	T1 (最小)	FRNUT ¥基準単価	FRNUT ¥スライド単価	FRNSUT ¥基準単価	FRNSUT ¥スライド単価
FRNUT	3	0.5	8	5.5	6.3	3.7	1	155	40
	4	0.7	10	7	8	4.5 (4.2)	1.1 (0.8)	160	45
	5	0.8	12	8	9.2	5.5	1.1	165	50
	6	1	13	10	11.5	6	1.5	170	55
	8	1.25	17	12	13.8	7.5	1.5	175	65
	10	1.5	19	14	16.2	9	1.8	180	70

Order 注文例: 型式 FRNSUT

Delivery 出荷日: 在庫品 翌日出荷 数量 P.133

数量スライド価格 (※1円未満切り捨て) P.133

①ご希望によりPM6.00迄、当日出荷受付致します。  
②表示数量超えはWOSIにてご確認ください。

### ■穴付丸ナット

Type	材質	表面処理
CRNT	S45C	四三酸化鉄皮膜
CRNTS	SUS304	-

RoHS 6

①特長  
1. 側面の穴は六角レンチに合わせてありますので六角レンチで締め付けられます。  
2. 側面のタップはゆるみ止め等にご利用いただけます。  
3. 六角スパナの入らない部位にご使用ください。

型式	M (並目)	M×Pitch	D	T	d	b	通角六角レンチ対応寸法	M1	C	¥基準単価
CRNT	10	10×1.5	10×1.0	25	8	4.6	5	4	4	980
	12	12×1.75	12×1.0	30	10	5.8	6	5	5	1,070
CRNTS	16	16×2	16×1.5	38	12	6.9	7	6	6	1,190
	20	20×2.5	-	45	16	8	8	8	8	1,370
SCRNT	24	24×3	-	50	18	9.2	9	8	8	1,570
	30	30×3.5	-	60	20	11.5	10	10	10	1,800

Order 注文例: 型式 CRNT10

Delivery 出荷日: 在庫品 翌日出荷 数量 P.133

数量スライド価格 (※1円未満切り捨て) P.133

①ご希望によりPM6.00迄、当日出荷受付致します。  
②表示数量超えはWOSIにてご確認ください。

### ■T溝ナット

Type	材質	表面処理
標準タイプ	NTS	SS400
フリー指定タイプ	NTSF	四三酸化鉄皮膜

RoHS 6

型式	M (並目)	A	B	C	E	F	d1	¥基準単価	¥スライド単価
NTS	3	3.9	7	5	3	2.0	3.5	280	260
	4	4.8	8	6.5	4	2.5	4.5	280	270
	5	5.8	10	8	5	3	5.5	290	280
	6	7.7	13	9.5	6	3.5	7	290	280
	8	9.7	17	12.5	7	4.5	9	310	290
	10	11.7	21	15.5	8	5.5	11	380	350
	12	14.7	25	18.5	10	6.5	14	490	470
	16	21.6	32	24.5	14	10.5	18	690	660
	20	24.6	35	30.5	20	10.5	22	880	840

Order 注文例: 型式 NTS8

Delivery 出荷日: 在庫品 翌日出荷 数量 P.133

数量スライド価格 (※1円未満切り捨て) P.133

①ご希望によりPM6.00迄、当日出荷受付致します。  
②表示数量超えはWOSIにてご確認ください。

型式	M (並目)	指定0.1mm単位	A	E	F	B	d1	¥基準単価	¥スライド単価
NTSF	3	3~10	2~8.5	7	3.5	1,180	890		
	4	8	4.5	1,230	930				
	5	10	5.5	1,230	930				
	6	13	7	1,260	950				
	8	17	9	1,350	1,000				
	10	21	11	1,620	1,200				

Order 注文例: 型式 NTSF3

Delivery 出荷日: 在庫品 翌日出荷 数量 P.133

数量スライド価格 (※1円未満切り捨て) P.133

①ご希望によりPM6.00迄、当日出荷受付致します。  
②表示数量超えはWOSIにてご確認ください。

TAPER WASHERS TAPER NUTS SQUARE NUTS & WASHERS  
**テーパ座金/テーパナット/四角ナット・ワッシャ**

ステンレス・めっき品  
**脱脂洗浄サービス**  
 対応商品詳細は下記URL  
<http://fa.misumi.jp>

CADデータフォルダ名: 34\_Screws

CADデータフォルダ名: 34\_Screws

**テーパ座金**

Type	M材質	S表面処理
ZTQ	SS400	ユニクロメッキ(三価)
ZTQM	S45C	三価クロメート

ZTQ (角タイプ) ZTQM (丸タイプ)

RoHS 10

**テーパナット**

ZTN

M材質 SS400  
 S表面処理 ユニクロメッキ(三価)

RoHS 10

型式 Type	No.	角度 α	d	D	角度3°		角度5°		角度8°		ZTQ		ZTQM	
					t1	t2	t1	t2	t1	t2	1~49コ	50~200コ	1~49コ	50~100コ
ZTQ ZTQM	6	7	16	1.2	2	1.6	3	1.7	4	250	230	300	250	
	8	9	18	1.1	2	1.4	3	1.5	4	280	260	330	280	
	10	11	22	1.8	3	2	4	1.9	5	320	300	370	320	
	12	14	26	1.6	3	1.7	4	2.3	6	450	420	490	360	
	16	18	32	3.3	5	3.2	6	3.5	8	550	520	600	490	
	20	21	40	2.9	5	2.5	6	3.4	9	590	550	700	590	
24	27	52	3.3	6	3.5	8	3.7	11	910	860	960	790		

型式 Type	M(並目)	角度 α	D	角度3°		角度5°		角度8°		d	¥基準単価	¥スライド単価
				t1	t2	t1	t2	t1	t2			
ZTN	6	16	5	5.8	5	6.4	5	7.2	7	390	285	
	8	3	18	6.5	7.4	6.5	8.1	6.5	9	410	310	
	10	5	22	8	9.2	8	9.9	8	11.1	530	390	
	12	8	26	10	11.3	10	12.2	10	13.5	590	435	
	16	32	13	14.7	13	15.8	13	17.5	17	910	700	

Order 注文例 型式 - a ZTQ6 - 5

Delivery 出荷日 在庫品 翌日出荷 P.133

ご希望によりPM6:00迄、当日出荷受付致します。

数量区分 標準対応 個別対応  
 小口 大口  
 数量 1~200 201~  
 出荷日 通常 お見積り

表示数量超えはWOSIにてご確認ください。

Order 注文例 型式 - A - P FK2TS10 - A25 - P15

Delivery 出荷日 在庫品 翌日出荷 P.133

ご希望によりPM6:00迄、当日出荷受付致します。

数量区分 標準対応 個別対応  
 小口 大口  
 数量 1~200 201~  
 出荷日 通常 お見積り

表示数量超えはWOSIにてご確認ください。

**四角ナット**

NSQ

M材質 SS400 S表面処理 ユニクロメッキ(三価)

RoHS 10

型式 Type	M(並目)	L	B	T	¥基準単価	
					1~49コ	50~500コ
NSQ	4	7	7	3.2	180	170
	5	8	8	4	185	175
	6	16	10	4.5	190	180
	8	42	15.5	6	295	275

Order 注文例 型式 NSQ8

Delivery 出荷日 在庫品 翌日出荷 P.133

ご希望によりPM6:00迄、当日出荷受付致します。

数量区分 標準対応 個別対応  
 小口 大口  
 数量 1~200 201~  
 出荷日 通常 お見積り

表示数量超えはWOSIにてご確認ください。

**四角ナット・ワッシャ**  
 -全長指定1穴タイプ-

Type	ナット	ワッシャ	M材質	S表面処理
FKT	FKW		S45CD	-
FKTB	FKWB		S45CD	四三酸化鉄皮膜
FKTS	FKWS		SUS304	-

RoHS 6

型式 Type	B	指定1mm単位 A	指定0.5mm単位 P	M(並目)	T	¥基準単価		
						FKT	FKTB	FKTS
ナット	16	16~50	M/2+2SP≤A-M/2-2	6	6	560	670	690
	8			6	580	700	720	
	10			9	720	880	910	
	12			10	780	940	980	
ワッシャ	16	16~50	D/2+2SP≤A-D/2-2	7	9	460	570	590
	7			9	480	600	620	
	7			9 11 14	590	750	780	
	7			9 11 14	630	790	830	

Order 注文例 型式 - A - P - D FK2T16 - A40 - P25 FK2WS25 - A50 - P20 - D7

Delivery 出荷日 在庫品 翌日出荷 P.133

ご希望によりPM6:00迄、当日出荷受付致します。

数量区分 標準対応 個別対応  
 小口 大口  
 数量 1~19 20~29 30~49 50~100 101~  
 値引率 基準単価 5% 10% 18% お見積り

表示数量超えはWOSIにてご確認ください。

Order 注文例 型式 - A - P - D FKW16 - A20 - P10 - D7

Price 価格 数量スライド価格 (1円未満切り捨て) P.133

数量区分	標準対応	個別対応
数量	小口	大口
1~19	20~29	30~49
20~29	30~49	50~100
30~49	50~100	101~
50~100	101~	お見積り
101~	お見積り	

表示数量超えはWOSIにてご確認ください。

**四角ナット・ワッシャ**  
 -2穴タイプ-

Type	ナット	ワッシャ	M材質	S表面処理
FK2T	FK2W		S45CD	-
FK2TB	FK2WB		S45CD	四三酸化鉄皮膜
FK2TS	FK2WS		SUS304	-

RoHS 6

型式 Type	B	A	P	M	T	¥基準単価		¥スライド単価	
						1~4コ	5~9コ	10~49コ	50~200コ
ナット FK2TS	10	25	15	2	3	340	300	270	200
		30	20	3	3				
		35	25	3	3				
		50	40	3	3				
		30	15	6	6				
		40	20	6	6				
	16	50	30	6	6				
		60	40	6	6				
		540	450	340	260				
		560	470	360	270				
		690	580	420	330				
		690	580	420	330				

Order 注文例 型式 - A - P FK2TS10 - A25 - P15

Delivery 出荷日 在庫品 翌日出荷 P.133

ご希望によりPM6:00迄、当日出荷受付致します。

数量区分 標準対応 個別対応  
 小口 大口  
 数量 1~200 201~  
 出荷日 通常 お見積り

表示数量超えはWOSIにてご確認ください。

型式 Type	B	指定1mm単位		M(並目)	T
		A	P		
ナット FK2T FK2TB FK2TS	6	30~200	2M≤P≤A-2M	3	2
	10			3	3
	16			6	6
	22			8	6
	10			9	
	38			12	10

型式 Type	B	指定1mm単位		D選択		T
		A	P	4	6	
ワッシャ FK2W FK2WB FK2WS	6	30~200	2D≤P≤A-2D	4	2	
	10			4	6	
	16			7	9	
	22			7	9	
	25			7	9 11 14	
	38			7	9 11 14	

B	FK2TS	¥基準単価			
		A30~50	A51~100	A101~150	A151~200
6	FK2TS	660	700	730	760
10	FK2TS	690	750	800	870
16	FK2T	660	700	730	760
	FK2TB	690	750	800	870
	FK2TS	710	780	830	880
22	FK2T	680	730	780	810
	FK2TB	720	780	860	920
	FK2TS	740	860	930	990
25	FK2T	820	890	970	1,050
	FK2TB	880	970	1,050	1,140
	FK2TS	910	1,050	1,190	1,290
38	FK2T	980	1,110	1,240	1,350
	FK2TB	1,020	1,140	1,280	1,410
	FK2TS	1,070	1,230	1,440	1,590

B	FK2WS <th colspan="4">¥基準単価</th>	¥基準単価			
		A30~50	A51~100	A101~150	A151~200
6	FK2WS	510	590	620	650
10	FK2WS	620	680	750	810
16	FK2W	510	590	620	650
	FK2WB	620	680	750	810
	FK2WS	640	710	780	830
22	FK2W	530	600	630	680
	FK2WB	650	710	780	860
	FK2WS	670	750	810	870
25	FK2W	640	750	830	860
	FK2WB	800	860	950	1,030
	FK2WS	830	940	1,030	1,100
38	FK2W	680	810	900	970
	FK2WB	840	940	1,030	1,140
	FK2WS	880	1,030	1,160	1,270

Order 注文例 型式 - A - P - D FK2T16 - A40 - P25 FK2WS25 - A50 - P20 - D7

Price 価格 数量スライド価格 (1円未満切り捨て) P.133

数量区分	標準対応	個別対応
数量	小口	大口
1~19	20~29	30~49
20~29	30~49	50~100
30~49	50~100	101~
50~100	101~	お見積り
101~	お見積り	

表示数量超えはWOSIにてご確認ください。

Order 注文例 型式 - A - P - D FK2T16 - A40 - P25 FK2WS25 - A50 - P20 - D7

Delivery 出荷日 在庫品 翌日出荷 P.133

ご希望によりPM6:00迄、当日出荷受付致します。

数量区分 標準対応 個別対応  
 小口 大口  
 数量 1~19 20~29 30~49 50~100 101~  
 値引率 基準単価 5% 10% 18% お見積り

表示数量超えはWOSIにてご確認ください。

34  
 ナット・座金