

SCREWS / WASHERS / NUTS

ねじ・座金・ナット

最新の価格・納期・規格情報はWEBをご覧ください。

ねじ・座金
ナット

SCREWS/WASHERS
NUTS

製品名	六角穴付ボルト-鉄-	-ステンレス-	-三価クロメート-	-ユニクロメック-	座金組込み六角穴付ボルト	六角穴付ボルト-全ねじタイプ-	-高強度ステンレスタイプ-	-全長指定タイプ-
ページ	197	199	201	202	203・204	205	205	205



SUS316六角穴付ボルト/六角ボルト/ナット/座金	六角穴付ボルト-緩み止めタイプ-	止め穴付六角穴付ボルト	タップ付キャップボルト	六角穴付ボルト-細目タイプ-	-左ねじタイプ-
206	207	207	207	208	208



六角穴付ボルト用カバーキャップ	ザグリ穴対応カバーキャップ	六角穴付ボルト/ナット/座金-チタン・アルミ-	六角穴付ボルト	六角穴付皿ボルト-ステンレス-	六角穴付皿ボルト-鉄-	-フランジ付タイプ-
208	208	209	210	213	215	215




六角ボルト	極低頭六角ボルト	止め穴付六角ボルト	低頭小径・小径頭ボルト	全長指定低頭小径・小径頭ボルト	低頭六角穴付ボルト	極低頭六角穴付ボルト
216	217	217	218	218	220	221




超極低頭ボルト-六角穴タイプ-	-ヘキサロビュラタイプ-	専用レンチ	貫通穴付ボルト-六角穴付・極低頭・低頭・六角・全ねじタイプ-	座金組込み六角穴付ボルト	長ローレット付ボルト
222	222	222	223・224	225	226



全長指定長尺ローレット付ボルト	段付ローレット付ボルト	カバーボルト	-極低頭タイプ-	-低頭タイプ-	-ボタンボルトタイプ-	-十字穴タイプ-	-長尺ローレット付タイプ-	-ローレット付タイプ-
226	226	227	228	228	228	229	229	229



カバーボルト-フリー指定タイプ-	止め輪溝付全長指定六角穴付ボルト	段付ボルト-低頭選択タイプ-	-極低頭・低頭・ボタンボルト・十字穴タイプ-	六角穴付全長指定ねじ	全長指定ねじ
230	231	231	232	233	234



全ねじ	スタッドボルト	六角スタッド	スケール付全ねじ	スクリューホルダーブラケットタイプ	六角穴付止めねじ-平先・箱販売-	-くぼみ先・箱販売-	-くぼみ先・平先・とがり先-
235	235	235	236	236	237	238	239

2日目納期短縮
2日出荷

これまで3日目出荷だった商品を

2日目出荷に納期を短縮いたしました。

■実働2日目出荷対応商品のページに2日目納期短縮を表示しています。



六角穴付止めねじ-ソフトタイプ-	六角穴付止めねじ-ボルトタイプ-	セットピース	六角穴付全長指定ねじ-先端形状選択タイプ-	ノーズ付スクリュー	-フリー指定タイプ-	外ねじストリッパボルト-軸径公差e9-
240	240	240	241	242	242	243



外ねじストリッパボルト-軸径公差g6-	-軸径公差h7-	大頭ストリッパボルト	低頭ショルダーボルト	リーマボルト	六角穴付リーマボルト	六角穴付樹脂ボルト・止めねじ	-ローレット無タイプ-
244	244	244	245	246	246	247	248



樹脂ボルト-低頭/極低頭タイプ・バック販売-	十字穴付樹脂なべねじ-バック販売-	樹脂六角スペーサ	アイボルト	でんでんボルト	蝶ボルト・蝶ナット	専用工具使用ねじ・専用レンチ
248	249	250	251	251	252	252



座金組込十字穴付なべねじ/十字穴付なべねじ-箱販売-	十字穴付なべ小ねじ	精密小ねじ-バック販売-	座金組込十字穴付なべ小ねじ	座金組込十字穴付六角小ねじ	十字穴付皿小ねじ-箱販売-	十字穴付皿小ねじ
253	254	254	255・256	256	257	258



十字穴付低頭皿小ねじ	十字穴付丸皿小ねじ	化粧ビス・座金	十字穴付バンド小ねじ	十字穴付トラス小ねじ-箱販売-	なべ頭タッピングねじ	皿頭タッピングねじ	トラス頭タッピングねじ	ばね座金/平座金-箱販売-
258	259	259	260	261	263	263	263	264



座金	ゆるみ止めワッシャ	舌付座金-バック販売-	ギザ付皿ばね座金	皿ばね座金	ナットJIS1種/JIS3種-箱販売-	ナット	コンパクトナット
265	266	266	266	266	267	268	269



高ナット	全長指定ナット	U-ナット®	ゆるみ止めナット	袋ナット	ローレット付ナット	早締めナット	六角穴付丸ナット
270	270	270	270	271	271	271	271



丸ナット	フランジ付ナット	穴付丸ナット	T溝ナット	テーパ座金・テーパナット	四角ナット	四角ワッシャ・ナット
272	272	272	272	273	273	273・274

ねじ・座金・ナット 概要

■ボルト形状・材質別選択表

キャップボルトシリーズ	形状	種類	材質			寸法		掲載ページ	
			鉄		ステンレス	固定	フリー	単品	箱(パック)
			標準	三価クロメート					
〔一般ボルト〕		六角穴付ボルト	○	○ (三価クロメート)	○	○	○	P198	P197
		六角穴付全ねじボルト	○	—	○	○	—	P205	—
		六角穴付ボルト 細目タイプ	○	—	○	○	—	P208	—
		六角穴付ボルト 左ねじタイプ	○	—	○	○	—	P208	—
		座金組込六角穴付ボルト	○	—	○	○	—	P204	P203
		六角穴付ボタンボルト	○	—	○	○	—	P211	P210
		六角穴付ボタンボルト フランジ付タイプ	○	—	○	○	—	P215	—
		六角穴付皿ボルト	○	—	○	○	—	P214	P213
〔省スペース対応〕		低頭小径・小径頭ボルト	○	○	○	○	○	P218	—
		タップ付きキャップボルト	○	○	○	○	—	P207	—
		超極低頭ボルト —ヘキサロピュラ・六角穴—	○	○ (ニッケルメッキ)	○	○	—	P222	—
		極低頭六角穴付ボルト	○	○ (三価クロメート)	○	○	—	P221	P221
		低頭六角穴付ボルト	○	○	○	○	○	P220	P220
	〔特殊材質ボルト〕		六角穴付SUS316Lボルト	SUS316L			○	—	P206
六角穴付チタンボルト			チタン			○	—	P209	—
六角穴付アルミボルト			アルミ			○	—	P209	—
六角穴付樹脂ボルト			樹脂			○	—	P247	—
		十字穴付樹脂なべ小ねじ	樹脂			○	—	—	P249
〔高強度ボルト〕		高強度六角穴付ボルト	SUS316L			○	—	P205	—
		高強度低頭六角穴付ボルト	○	—	SUS316L	○	—	P220	—
六角ボルト		六角ボルト	○	—	○	○	—	P216	—
		六角SUS316Lボルト	SUS316L			○	—	P206	—
		止め穴付六角ボルト	○	—	○	○	—	P217	—
		極低頭六角ボルト	—	—	○	○	—	P217	—
全ねじシリーズ		六角穴付全長指定ねじ 全長指定ねじ	○	○	○	—	○	P233 P234	—
		スタッドボルト	○	○	○	○	—	P235	—
		スケール付全ねじ	○	—	○	○	—	P236	—
		六角穴付全長指定ねじ 先端形状選択タイプ	○	—	○	—	○	P241	—

特殊ボルト	形状	種類	材質			寸法		掲載ページ	
			鉄		ステンレス	固定	フリー	単品	箱(パック)
			標準	三価クロメート					
	止め穴付六角穴付ボルト		○	—	○	○	—	P207	—
	貫通穴付ボルトシリーズ		—	—	○ (チタン)	○	—	P223	—
	長尺ローレット付ボルト		—	○	○	○	○	P226	—
	カバーボルトシリーズ		—	○	○	○	○	P227	P227
	六角穴付ボルト 止め輪溝付タイプ		—	—	○	—	○	P231	—
	段付ボルト		○	○	○	○	○	P231	—
	アイボルト		—	○ (三価クロメート)	○	○	—	P251	—
	でんでんボルト		—	—	○	○	—	P251	—
	ノーズ付スクリュー		○	—	○	○	○	P242	—
	ストリップボルト		○	○	○	○	○	P243	—
	低頭ショルダーボルト		○	—	○	○	○	P245	—
	リーマボルト		○	—	○	○	○	P246	—

十字穴付ボルト	形状	種類	材質			寸法		掲載ページ	
			鉄	ステンレス	銅	固定	フリー	単品	箱(パック)
	十字穴付トラス小ねじ		—	○ (三価クロメート)	○	○	—	P262	P261
	十字穴付なべ小ねじ		—	○ (三価クロメート)	○	○	—	P254	P253
	十字穴付皿小ねじ		—	○ (三価クロメート)	○	○	—	P258	P257
	十字穴付丸皿小ねじ		—	○ (三価クロメート)	○	○	—	P259	—
	十字穴付低頭皿小ねじ		—	○ (三価クロメート)	○	○	—	P258	—
	十字穴付バインド小ねじ		—	○ (三価クロメート)	○	○	—	P260	—
	座金組込十字穴付六角小ねじ		—	○ (三価クロメート)	○	○	—	P256	—
	座金組込十字穴付なべ小ねじ		—	○ (三価クロメート)	○ (箱のみ)	○	—	P255	P253
	段付ボルト 十字穴付タイプ		○	○	○	—	○	P232	—
	化粧ビス		—	○ (ニッケルメッキ)	○	○	—	P259	—

タッピングねじ	形状	種類	材質			寸法		掲載ページ	
			鉄		ステンレス	固定	フリー	単品	箱(パック)
			標準	三価クロメート					
	なべ頭タッピングねじ		—	○ (三価クロメート)	○	○	—	P263	—
	皿頭タッピングねじ		—	○ (三価クロメート)	○	○	—	P263	—
	トラス頭タッピングねじ		—	○ (三価クロメート)	○	○	—	P263	—

止ねじ	形状	種類	寸法		掲載ページ	
			固定	フリー	単品	箱(パック)
				六角穴付止ねじ 平先/とがり先/くぼみ先/ソフトタイプ	○	—
	六角穴付止ねじ ボルトタイプ	○	—	P240	—	

ナット・座金	形状	種類	寸法		掲載ページ	
			固定	フリー	単品	箱(パック)
				ナット	○	—
	座金	○	—	P265	P264	

34
ねじ・座金

六角穴付ボルト

—鉄・箱販売—

CADデータフォルダ名: 34_Screws

六角穴付ボルト

—鉄・単品販売—



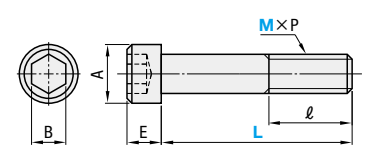
CADデータフォルダ名: 34_Screws

社内在庫用やご使用数の多い場合には箱販売がお得です。

ℓ	型式		¥基準単価 1~50箱		箱入数
	Type	M-L	1本あたりの価格	1箱	
全ねじ	BOX-CBF	2-5	8	5.0	5,000
		10	12		
		15	18		
		20	25		
		25	30		
		2.5-5	8	4.7	4,700
		10	12		
		15	18		
		20	25		
		25	30		
		2.6-5	8	4.7	4,700
		10	12		
		15	18		
		20	25		
		25	30		
3-5	6	3.2	3,200		
8	10				
12	15				
18	22				
25	30				
4-5	6	3.5	3,500		
8	10				
12	15				
18	22				
25	30				
5-8	10	3.3	3,300		
12	15				
18	22				
25	30				
30	40				
6-8	10	5.0	2,500		
12	15				
18	22				
25	30				
30	40				
8-12	15	9.0	4,500		
18	22				
25	30				
30	40				
40	50				
10-20	25	15.0	3,000		
30	35				
40	45				
50	60				
60	80				



Type	材質	表面処理	硬度
BOX-CBF	SCM435	四三酸化鉄皮膜	38~43HRC



M×P (並目)	A	E	B
2 ×0.4	3.8	2	1.5
2.5×0.45	4.5	2.5	2
2.6×0.45	4.5	2.6	2
3 ×0.5	5.5	3	2.5
4 ×0.7	7	4	3
5 ×0.8	8.5	5	4
6 ×1.0	10	6	5
8 ×1.25	13	8	6
10 ×1.5	16	10	8

※強度区分とは、ネジの引張強さです。
 (例) 12.9
 降伏点または耐力の最小値が引張強さの90%であることを示します。
 引張強さの最小値が1220N/mm²であることを示します。

ご注文の際は箱数でご指定ください。
 数量1のご注文で1箱が納入されます。

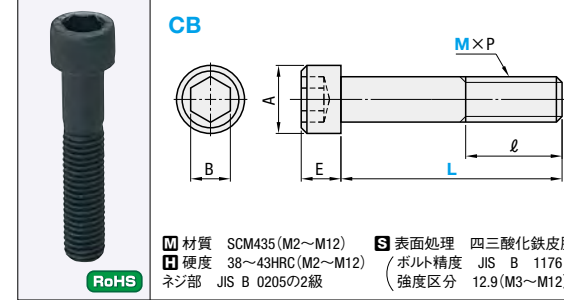
Order 注文例
 型式: BOX-CBF3-6

Delivery 出荷日
 在庫品 翌日出荷 P.127
 ※ご希望によりPM6:00迄、当日出荷受付致します。

数量区分	標準対応	個別対応
数量	1~50	51~
出荷日	通常	お見積り

※表示数量超えはWOSにてご確認ください。

ご使用数が多い場合には箱販売がお得です。 P.197



型式	ℓ	¥基準単価	¥パラチャージ (明細行単位)	¥標準単価	¥スライド単価
CB 2-	4	40	+500円/明細行	100	15
CB 2.5-	4				
CB 2.6-	4				
CB 3-	5				
CB 3-	6				
CB 3-	8				
CB 3-	10				
CB 3-	12				
CB 3-	15				
CB 3-	18				
CB 3-	22				
CB 3-	25				
CB 3-	30				
CB 3-	35				
CB 3-	40				
CB 3-	45				
CB 3-	50				
CB 3-	55				
CB 3-	60				
CB 3-	65				
CB 3-	70				
CB 3-	75				
CB 3-	80				
CB 3-	85				
CB 3-	90				
CB 3-	95				
CB 4-	5	100	+500円/明細行	100	15
CB 4-	6				
CB 4-	8				
CB 4-	10				
CB 4-	12				
CB 4-	15				
CB 4-	18				
CB 4-	22				
CB 4-	25				
CB 4-	30				
CB 4-	35				
CB 4-	40				
CB 4-	45				
CB 4-	50				
CB 4-	55				
CB 4-	60				
CB 4-	65				
CB 4-	70				
CB 4-	75				
CB 4-	80				
CB 4-	85				
CB 4-	90				
CB 4-	95				
CB 5-	5	100	+500円/明細行	100	15
CB 5-	6				
CB 5-	8				
CB 5-	10				
CB 5-	12				
CB 5-	15				
CB 5-	18				
CB 5-	22				
CB 5-	25				
CB 5-	30				
CB 5-	35				
CB 5-	40				
CB 5-	45				
CB 5-	50				
CB 5-	55				
CB 5-	60				
CB 5-	65				
CB 5-	70				
CB 5-	75				
CB 5-	80				
CB 5-	85				
CB 5-	90				
CB 5-	95				
CB 6-	6	100	+500円/明細行	100	15
CB 6-	8				
CB 6-	10				
CB 6-	12				
CB 6-	14				
CB 6-	16				
CB 6-	18				
CB 6-	20				
CB 6-	22				
CB 6-	24				
CB 6-	26				
CB 6-	28				
CB 6-	30				
CB 6-	32				
CB 6-	34				
CB 6-	36				
CB 6-	38				
CB 6-	40				
CB 6-	42				
CB 6-	44				
CB 6-	46				
CB 6-	48				
CB 6-	50				
CB 6-	52				
CB 6-	54				
CB 6-	56				
CB 6-	58				
CB 6-	60				
CB 6-	62				
CB 6-	64				
CB 6-	66				
CB 6-	68				
CB 6-	70				
CB 6-	72				
CB 6-	74				
CB 6-	76				
CB 6-	78				
CB 6-	80				
CB 6-	82				
CB 6-	84				
CB 6-	86				
CB 6-	88				
CB 6-	90				
CB 6-	92				
CB 6-	94				
CB 6-	96				
CB 6-	98				
CB 6-	100				
CB 6-	102				
CB 6-	104				
CB 6-	106				
CB 6-	108				
CB 6-	110				
CB 6-	112				
CB 6-	114				
CB 6-	116				
CB 6-	118				
CB 6-	120				
CB 6-	122				
CB 6-	124				
CB 6-	126				
CB 6-	128				
CB 6-	130				
CB 6-	132				
CB 6-	134				
CB 6-	136				
CB 6-	138				
CB 6-	140				
CB 6-	142				
CB 6-	144				
CB 6-	146				
CB 6-	148				
CB 6-	150				
CB 6-	152				
CB 6-	154				
CB 6-	156				
CB 6-	158				
CB 6-	160				
CB 6-	162				
CB 6-	164				
CB 6-	166				
CB 6-	168				
CB 6-	170				
CB 6-	172				
CB 6-	174				
CB 6-	176				
CB 6-	178				
CB 6-	180				
CB 6-	182				
CB 6-	184				
CB 6-	186				
CB 6-	188				
CB 6-	190				
CB 6-	192				
CB 6-	194				
CB 6-	196				
CB 6-	198				
CB 6-	200				
CB 6-	202				
CB 6-	204				
CB 6-	206				
CB 6-	208				
CB 6-	210				
CB 6-	212				
CB 6-	214				
CB 6-	216				
CB 6-	218				
CB 6-	220				
CB 6-	222				
CB 6-	224				
CB 6-	226				
CB 6-	228				
CB 6-	230				
CB 6-	232				
CB 6-	234				
CB 6-	236				
CB 6-	238				
CB 6-	240				
CB 6-	242				
CB 6-	244				
CB 6-	246				
CB 6-	248				
CB 6-	250				
CB 6-	252				
CB 6-	254				
CB 6-	256				
CB 6-	258				
CB 6-	260				
CB 6-	262				
CB 6-	264				
CB 6-	266				
CB 6-	268				
CB 6-	270				
CB 6-	272				
CB 6-	274				
CB 6-	276				
CB 6-	278				
CB 6-	280				
CB 6-	282				
CB 6-	284				
CB 6-	286				
CB 6-	288				
CB 6-	290				
CB 6-	292				
CB 6-	294				
CB 6-	296				
CB 6-	298				
CB 6-	300				
CB 6-	302				
CB 6-	304				
CB 6-	306				
CB 6-	308				
CB 6-	310				
CB 6-	312				
CB 6-	314				
CB 6-	316				
CB 6-	318				
CB 6-	320				
CB 6-	322				
CB 6-	324				
CB 6-	326				
CB 6-	328				
CB 6-	330				
CB 6-	332				
CB 6-	334				
CB 6-	336				
CB 6-	338				
CB 6-	340				
CB 6-	342				
CB 6-	344				
CB 6-	346				
CB 6-	348				
CB 6-	350				
CB 6-	352				
CB 6-	354				
CB 6-	356				
CB 6-	358				
CB 6-	360				
CB 6-	362				
CB 6-	364				
CB 6-	366				
CB 6-	368				
CB 6-	370				
CB 6-	372				
CB 6-	374				
CB 6-	376				
CB 6-	378				
CB 6-	380				
CB 6-	382				
CB 6-	384				
CB 6-	386				
CB 6-	388				
CB 6-	390				
CB 6-	392				
CB 6-	394				
CB 6-	396				
CB 6-	398				
CB 6-	400				
CB 6-	402				
CB 6-	404				
CB 6-	406				
CB 6-	408				
CB 6-	410				
CB 6-	412				
CB 6-	414				
CB 6-	416				
CB 6-	418				
CB 6-	420				
CB 6-	422				
CB 6-	424				
CB 6-	426				
CB 6-	428				
CB 6-	430				
CB 6-	432				
CB 6-	434				
CB 6-	436				
CB 6-	438				
CB 6-	440				
CB 6-	442				
CB 6-	444				
CB 6-	446				
CB 6-	448				
CB 6-	450				
CB 6-	452				
CB 6-	454				
CB 6-	456				
CB 6-	458				
CB 6-	460				
CB 6-	462				
CB 6-	464				
CB 6-	466				
CB 6-	468				
CB 6-	470				
CB 6-	472				
CB 6-	474				
CB 6-	476				
CB 6-	478				
CB 6-	480				
CB 6-	482				
CB 6-	484				
CB 6-	486				
CB 6-	488				
CB 6-	490				
CB 6-	492				
CB 6-	494				
CB 6-	496				
CB 6-	498				
CB 6-	500				
CB 6-	502				
CB 6-	504				
CB 6-	506				
CB 6-	508				
CB 6-	510				
CB 6-	512				
CB 6-	514				
CB 6-	516				
CB 6-	518				
CB 6-	520				
CB 6-	522				
CB 6-	524				
CB 6-	526				
CB 6-	528				
CB 6-	530				
CB 6-	532				
CB 6-	534				
CB 6-	536				
CB 6-	538				
CB 6-	540				
CB 6-	542				
CB 6-	544				
CB 6-	546				
CB 6-	548				
CB 6-	550				
CB 6-	552				
CB 6-	554				
CB 6-	556				
CB 6-	558				
CB 6-	560				
CB 6-	562				
CB 6-	564				
CB 6-	566				
CB 6-	568				
CB 6-	570				
CB 6-	572				
CB 6-	574				
CB 6-	576				
CB 6-	578				
CB 6-	580				
CB 6-	582				
CB 6-	584				
CB 6-	586				
CB 6-	588				
CB 6-	590				
CB 6-	592				
CB 6-	594				
CB 6-	596				
CB 6-	598				
CB 6-	600				
CB 6-	602				
CB 6-	604				
CB 6-	606				
CB 6-	608				
CB 6-	610				
CB 6-	612				
CB 6-	614				
CB 6-	616				
CB 6-	618				
CB 6-	620				
CB 6-	622				
CB 6-	624				
CB 6-	626				
CB 6-	628				
CB 6-	630				
CB 6-	632				
CB 6-	634				
CB 6-	636				
CB 6-	638				
CB 6-	640				
CB 6-	642				
CB 6-	644				
CB 6-	646				
CB 6-	648				
CB 6-	650				
CB 6-	652				
CB 6-	654				
CB 6-	656				
CB 6-	658				
CB 6-	660				
CB 6-	662				
CB 6-	664				
CB 6-	666				
CB 6-	668				
CB 6-	670				
CB 6-	672				
CB 6-	674				
CB 6-	676				
CB 6-	678				
CB 6-	680				
CB 6-	682				
CB 6-	684				
CB 6-	686				
CB 6-	688				
CB 6-	690				
CB 6-	692				
CB 6-	694				
CB 6-	696				
CB 6-	698				
CB 6-	700				
CB 6-	702				
CB 6-	704				
CB 6-	706				
CB 6-	708				
CB 6-	710				
CB 6-	712				
CB 6-	714				
CB 6-	716				
CB 6-	718				
CB 6-	720				
CB 6-	722				
CB 6-	724				
CB 6-	726				
CB 6-	728				
CB 6-	730				
CB 6-	732				
CB 6-	734				
CB 6-	736				
CB 6-	738				
CB 6-	740				
CB 6-	742				
CB 6-	744				
CB 6-	746				
CB 6-	748				

六角穴付ボルト

—ステンレス・箱販売—

CADデータフォルダ名: 34_Screws

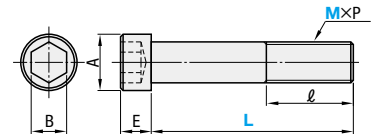
社内在庫用やご使用数の多い場合には箱販売がお得です。

ℓ	型式		¥基準単価 1~10箱		箱入数			
	Type	M-L	1本あたりの価格	1箱				
全ねじ	BOX-SCB	2-5	4.4	4,400	1,000本/箱			
		8						
		10	4.9	4,900				
		12	5.8	5,800				
		15	6.4	6,400				
		2.5-5	4.1	4,100				
		8						
		10						
		2.6-5	4.2	4,200				
		8						
		10						
		18	BOX-SCB	3-5		3.8	3,800	500本/箱
6	3.2			3,200				
8	3.3			3,300				
10	3.4			3,400				
12	3.4			3,400				
15	3.7			3,700				
20	4.1			4,100				
25	5.6			2,800				
30	6.1			3,050				
4-5	5.4			5,400				
6	3.9			3,900				
全ねじ	BOX-SCB			8	3.6	3,600	1,000本/箱	
		10	3.8	3,800				
		12	4.0	4,000				
		15	4.4	4,400				
		20	5.7	2,850				
		25	6.4	3,200				
		30	7.5	3,000				
		40	8.4	3,360				
		8-8	4.9	4,900	1,000本/箱			
		10	5.0	5,000				
		12	5.3	5,300				
		15	6.1	4,880				
20	6.8	5,440						
25	8.0	4,800						
30	9.2	5,520						
35	9.6	5,760						
40	10.3	10,300						
全ねじ	BOX-SCB	6-8	5.7	5,700		1,000本/箱		
		10						
		12						
		15	6.1	4,880				
		20	6.8	5,440				
		25	7.9	4,740				
		30	8.9	5,340				
		35	10.6	4,240				
		40	10.8	4,320				
		全ねじ	BOX-SCB	8-12	20.6		10,300	500本/箱
				15	13.7		5,480	
				20	14.2		5,680	
25	16.0			4,800				
30	17.7			5,310				
35	21.2			4,240				
40	23.4			4,680				
10-20	26.0			5,200				
25	28.0			5,600				
30	32.0			6,400				
35	34.0			5,100				
40	38.0			5,700				



Type	材質
BOX-SCB	SUS304相当

強度区分 A2-70



M×P (並目)	A	E	B
2 × 0.4	3.8	2	1.5
2.5 × 0.45	4.5	2.5	2
2.6 × 0.45	4.5	2.6	2
3 × 0.5	5.5	3	2.5
4 × 0.7	7	4	3
5 × 0.8	8.5	5	4
6 × 1.0	10	6	5
8 × 1.25	13	8	6
10 × 1.5	16	10	8

※単品販売もごさい。P200
 ※強度区分とは、ネジの引張強さです。
 (例) A2-70
 引張強さの最小値が700N/mm²であることを示します。
 鋼種区分がA2(オーステナイト系ステンレス)

ご注文の際は箱数でご指ください。
 数量1のご注文で1箱が納入されます。

Order 注文例

型式
BOX-SCB3-6

Delivery 出荷日

在庫品 翌日出荷 P127
 ※ご希望によりPM6:00迄、当日出荷受付致します。

数量区分	標準対応	個別対応
数量	1~10	11~
出荷日	通常	お見積り

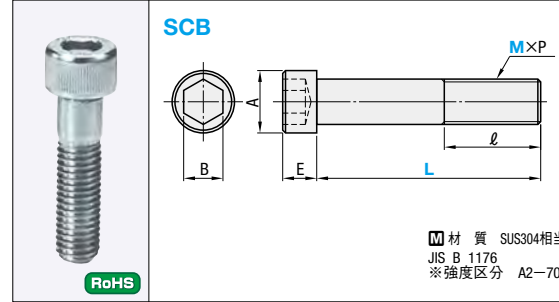
※表示数量超えはWOSにてご確認ください。

六角穴付ボルト

—ステンレス・単品販売—

CADデータフォルダ名: 34_Screws

※ご使用数が多い場合には箱販売がお得です。P199



M×P	A	E	B
2×0.4	3.8	2	1.5
2.5×0.45	4.5	2.5	2
2.6×0.45	4.5	2.6	2
3×0.5	5.5	3	2.5
4×0.7	7	4	3
5×0.8	8.5	5	4
6×1.0	10	6	5
8×1.25	13	8	6
10×1.5	16	10	8
12×1.75	18	12	10

※強度区分とは、ネジの引張強さです。
 (例) A2-70
 引張強さの最小値が700N/mm²であることを示します。
 鋼種区分がA2(オーステナイト系ステンレス)

参考: 六角穴付ボルトに対するザグリ及びボルト穴の寸法 P1909

型式	Type M-L	ℓ	¥基準単価				¥スライド単価										
			1~9本	10~29本	30~99本	100~500本	1~9本	10~29本	30~99本	100~500本							
SCB 2-3	全ねじ	3	130	80	39	30	SCB 4-30	全ねじ	30	85	35	21	12				
		4	130	80	39	30											
		5	130	80	39	30											
		6	130	80	39	30											
		8	130	80	39	30											
		10	135	85	41	35											
		12	155	105	47	39											
		15	165	115	50	43											
		SCB 2.5-4	全ねじ	4	125	75			38	28	SCB 5-6	全ねじ	6	95	40	30	20
				5	125	75			38	28							
				6	125	75			38	28							
				8	125	75			38	28							
				10	138	88			41	33							
				12	138	88			41	33							
		SCB 2.6-4	全ねじ	4	113	63			34	23	SCB 6-8	全ねじ	8	90	40	24	15
5	113			63	34	23											
6	113			63	34	23											
8	125			75	38	28											
10	125			75	38	28											
12	138			88	41	32											
SCB 3-4	全ねじ	4	80	60	40	20	SCB 6-8	全ねじ	10	75	25	18	8				
		5	70	40	12	10											
		6	70	20	10	6											
		8	70	20	10	6											
		10	75	25	10	8											
		12	75	25	11	8											
		14	75	25	11	8											
		15	75	25	12	8											
		18	75	25	12	8											
		20	75	25	12	8											
		25	78	28	17	9											
		30	83	33	21	11											
		35	88	50	30	15											
		40	88	50	30	15											
		SCB 4-5	全ねじ	5	85	35			21	12	SCB 8-10	全ねじ	10	180	90	54	45
6	75			25	13	8											
8	75			25	12	8											
10	75			25	12	8											
12	80			30	13	10											
14	80			30	14	10											
15	80			30	14	10											
18	80			30	16	10											
20	80			30	16	10											
22	95			45	25	20											
25	80			30	18	10											

型式	Type M-L	ℓ	¥基準単価				¥スライド単価						
			1~9本	10~29本	30~99本	100~500本	1~9本	10~29本	30~99本	100~500本			
SCB 4-30	全ねじ	30	85	35	21	12	SCB 8-18	全ねじ	18	95	45	30	20
		35	88	25	18	13							
		40	95	29	20	16							
		20	95	34	30	20							
		25	95	40	30	20							
		30	95	40	30	20							
		35	95	40	30	20							
		40	95	40	30	20							
		45	95	40	30	20							
		50	95	40	30	20							
		55	95	40	30	20							
		60	95	40	30	20							
		65	95	40	30	20							
		70	95	40	30	20							
		75	95	40	30	20							
80	95	40	30	20									
SCB 5-6	全ねじ	6	95	40	30	20	SCB 10-12	全ねじ	12	200	140	69	50
		8	75	25	16	8							
		10	75	25	16	8							
		12	75	25	16	8							
		14	75	25	16	15							
		15	75	25	16	8							
		16	80	30	16	8							
		18	80	30	19	10							
		20	80	30	19	10							
		22	80	30	19	10							
		25	80	22	18	10							
		30	88	25	19	13							
		35	95	29	20	16							
		40	100	32	21	18							
		45	105	36	25	20							
50	110	43	30	22									
SCB 6-8	全ねじ	8	90	40	24	15	SCB 12-15	全ねじ	15	200	140	69	50
		10	75	25	18	8							
		12	75	25	18	8							
		14	75	25	24	15							
		15	75	25	20	8							
		16	80	26	20	18							
		18	80	26	22	18							
		20	80	26	22	10							
		22	80	26	22	18							
		25	80	26	22	10							
		30	88	28	23	13							
		35	95	31	25	16							
		40	100	34	28	18							
		45	108	38	30	21							
		50	113	40	33	23							
55	113	40	33	23									
60	150	72	45	30									
65	160	80	50	35									
70	170	90	54	45									
SCB 8-10	全ねじ	10	180	90	54	45	SCB 12-15	全ねじ	20	250	200	80	75
		12	95	45	35	30							
		14	95	45	35	30							
		15	95	40	28	16							
		16	95	40	28	16							
		18	95	40	28	16							

Order 注文例

型式
SCB3-5

Delivery 出荷日

在庫品 翌日出荷 P127
 ※ご希望によりPM6:00迄、当日出荷受付致します。

数量区分	標準対応	個別対応
数量	1~50	501~
出荷日	通常	お見積り

※表示数量超えはWOSにてご確認ください。

34
ねじ・座金
ナット

六角穴付ボルト

—三価クロメート—

CADデータフォルダ名: 34_Screws

CBE

材質 SCM435
表面処理 三価クロメート
硬度 HRC32~39
※強度区分 10.9

RoHS

M×P	A	E	B
2×0.4	3.8	2	1.5
2.6×0.45	4.5	2.6	2
3×0.5	5.5	3	2.5
4×0.7	7	4	3
5×0.8	8.5	5	4
6×1.0	10	6	5
8×1.25	13	8	6
10×1.5	16	10	8
12×1.75	18	12	10

※強度区分とは、ネジの引張強さです。

(例) 10.9
降伏点または耐力の最小値が引張強さの90%であることを示します。
引張強さの最小値が1040N/mm²であることを示します。

参考: 六角穴付ボルトに対するザグリ及びボルト穴の寸法 P.1909

型式	ℓ	¥基準単価				¥スライド単価			
		1~9本	10~19本	20~49本	50~500本	1~9本	10~19本	20~49本	50~500本
CBE 2-5	5	120	72	48	30				
6	6	120	72	48	30				
8	8	120	72	48	30				
10	10	120	72	48	30				
CBE 2.6-5	5	110	61	44	30				
6	6	110	61	44	30				
8	8	120	66	48	30				
10	10	120	66	48	30				
CBE 3-4	4	79	55	32	25				
5	5	69	31	28	22				
6	6	69	31	28	19				
8	8	69	31	28	19				
10	10	74	33	30	22				
12	12	74	33	30	22				
15	15	74	33	30	22				
18	18	74	33	30	22				
20	20	74	33	30	22				
25	25	77	35	31	24				
30	30	82	37	33	28				
35	35	82	45	33	28				
CBE 4-5	5	84	46	34	25				
6	6	74	33	30	22				
8	8	74	33	30	22				
10	10	74	33	30	22				
12	12	79	36	32	22				
15	15	79	36	32	24				
18	18	79	36	32	24				
20	20	79	36	32	24				
25	25	79	36	32	24				
30	30	84	38	34	31				
35	35	87	39	35	33				
40	40	94	42	40	39				
45	45	94	42	40	39				
50	50	94	42	40	39				
CBE 5-6	6	94	42	38	25				
8	8	74	33	30	22				
10	10	74	33	30	22				
12	12	74	33	30	22				

型式	ℓ	¥基準単価				¥スライド単価			
		1~9本	10~19本	20~49本	50~500本	1~9本	10~19本	20~49本	50~500本
CBE 5-15	15	74	33	30	24				
18	18	79	36	32	28				
20	20	79	36	32	28				
25	25	79	36	32	28				
30	30	87	39	35	33				
35	35	94	42	41	39				
40	40	99	45	44	43				
45	45	100	49	48	47				
50	50	105	53	52	51				
CBE 6-8	8	89	40	36	24				
10	10	74	33	30	24				
12	12	74	33	30	24				
15	15	74	33	30	24				
18	18	79	36	32	28				
20	20	79	36	32	28				
25	25	79	36	32	28				
30	30	87	39	35	33				
35	35	94	42	41	39				
40	40	99	45	44	43				
45	45	105	52	51	50				
50	50	110	56	55	54				
55	55	110	56	55	54				
60	60	145	65	58	54				
65	65	155	70	62	54				
70	70	165	74	66	60				
75	75	200	90	80	70				
CBE 8-10	10	110	54	53	52				
12	12	94	42	41	39				
15	15	94	42	41	39				
18	18	94	42	41	39				
20	20	94	42	41	39				
25	25	99	45	44	43				
30	30	99	45	44	43				
35	35	110	57	56	55				
40	40	115	63	62	61				
45	45	115	67	66	65				
50	50	125	89	88	87				
55	55	125	110	109	108				



Order 注文例
型式 CBE4-10



Delivery 出荷日
在庫品 翌日出荷 P.127
ご希望によりPM6:00迄、当日出荷受付致します。
数量区分 標準対応 個別対応
数量 小口 大口
出荷日 通常 お見積り
表示数量超えはWOSにてご確認ください。

六角穴付ボルト/六角穴付ボルト

—三価クロメート・パック販売— —ユニクロメッキ—



CADデータフォルダ名: 34_Screws

PACK-SCBE

材質 SCM435
表面処理 三価クロメート
硬度 HRC32~39
※強度区分 10.9

RoHS

CBM

CBMはRoHS非対応
材質 SCM435
表面処理 ユニクロメッキ
硬度 HRC32~39
※強度区分 10.9

型式	ℓ	PACK-SCBE パック入数	¥基準単価		¥スライド単価	
			1~4パック	5~20パック	1~4パック	5~20パック
PACK-SCBE 2-5	5	全ねじ	1,500	900		
6	6	全ねじ				
8	8	全ねじ				
10	10	全ねじ				
PACK-SCBE 2.6-5	5	全ねじ	1,480	880		
6	6	全ねじ				
8	8	全ねじ				
10	10	全ねじ				
PACK-SCBE 3-5	5	全ねじ	1,100	680		
6	6	全ねじ	940	560		
8	8	全ねじ				
10	10	全ねじ				
12	12	全ねじ	1,100	680		
15	15	全ねじ				
20	20	全ねじ	1,190	710		
25	25	全ねじ	1,390	820		
30	30	全ねじ				
35	35	全ねじ				
PACK-SCBE 4-6	6	全ねじ	1,100	680		
8	8	全ねじ				
10	10	全ねじ				
12	12	全ねじ	1,190	710		
15	15	全ねじ				
20	20	全ねじ	1,520	890		
25	25	全ねじ	1,610	960		
30	30	全ねじ	1,910	1,140		
40	40	全ねじ				
45	45	全ねじ				
PACK-SCBE 5-8	8	全ねじ	1,100	680		
10	10	全ねじ				
12	12	全ねじ				
15	15	全ねじ				
20	20	全ねじ	1,190	710		
25	25	全ねじ	1,370	820		
30	30	全ねじ	1,610	960		
35	35	全ねじ	1,910	1,140		
40	40	全ねじ				
45	45	全ねじ				
50	50	全ねじ	1,600	960		
55	55	全ねじ				
60	60	全ねじ	1,740	1,000		
PACK-SCBE 6-10	10	全ねじ	1,500	900		
12	12	全ねじ				
15	15	全ねじ				
20	20	全ねじ	1,540	920		
25	25	全ねじ	1,600	960		
30	30	全ねじ	1,700	1,020		
35	35	全ねじ	1,780	1,060		
40	40	全ねじ	1,840	1,100		
45	45	全ねじ	1,950	1,170		
50	50	全ねじ	2,000	1,200		
55	55	全ねじ	2,160	1,300		
60	60	全ねじ				

*ℓ部はJIS B 1176(2000)に基づきます。



Delivery 出荷日
在庫品 翌日出荷 P.127
ご希望によりPM6:00迄、当日出荷受付致します。

PACK-SCBEはパック販売、CBMは単品販売となります。
パック販売品は注文数量1でパック納入されます。

型式	ℓ	パラチャージ 明細行単位	¥基準単価		¥スライド単価	
			1~14本	15~99本	100~200本	201~500本
CBM 3-6	6	全ねじ	15	5		
8	8	全ねじ				
10	10	全ねじ				
12	12	全ねじ				
15	15	全ねじ				
20	20	全ねじ	17	6		
25	25	全ねじ				
30	30	全ねじ				
35	35	全ねじ				
40	40	全ねじ	19	7		
45	45	全ねじ	25	10		
50	50	全ねじ	30	18		
55	55	全ねじ				
60	60	全ねじ				
CBM 4-6	6	全ねじ	19	7		
8	8	全ねじ				
10	10	全ねじ				
12	12	全ねじ				
15	15	全ねじ				
20	20	全ねじ	21	8		
25	25	全ねじ				
30	30	全ねじ				
35	35	全ねじ	23	9		
40	40	全ねじ	27	10		
45	45	全ねじ	29	11		
50	50	全ねじ	36	14		
55	55	全ねじ	40	20		
60	60	全ねじ				
CBM 5-8	8	全ねじ	19	7		
10	10	全ねじ				
12	12	全ねじ				
15	15	全ねじ				
20	20	全ねじ	23	9		
25	25	全ねじ	25	10		
30	30	全ねじ	29	11		
35	35	全ねじ	34	13		
40	40	全ねじ	40	15		
45	45	全ねじ	42	16		
50	50	全ねじ	46	18		
55	55	全ねじ				
60	60	全ねじ				
CBM 6-8	8	全ねじ	25	17		
10	10	全ねじ				
12	12	全ねじ	17	6		
15	15	全ねじ				
20	20	全ねじ				
25	25	全ねじ	23	9		
30	30	全ねじ	27	10		
35	35	全ねじ	36	14		
40	40	全ねじ	40	15		
45	45	全ねじ				

座金組み込み六角穴付ボルト

一箱販売

CADデータフォルダ名: 34_Screws

座金組み込み六角穴付ボルト

ばね座金組込/平座金・ばね座金組込/大径座金・厚型大径座金

2日目納期短縮
出荷

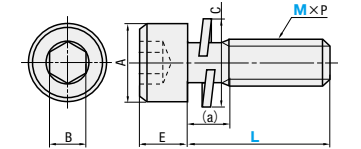
ステンレス・めっき品
脱脂洗浄サービス
対応商品詳細は下記URL
http://fa.misumi.jp

CADデータフォルダ名: 34_Screws



ばね座金組み込みタイプ

Type	部品名	材質
BOX-SCBZ	ボルト	SUS304相当
	ばね座金	SUS304



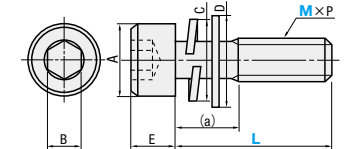
MxP (並目)	A	E	B	C	(a)
3x0.5	5.5	3	2.5	5.5	2.4
4x0.7	7	4	3	7	3.5
5x0.8	8.5	5	4	8.5	4.3
6x1.0	10	6	5	11.5	5.1

(a)はボルトの座面から完全ねじ部までの参考寸法(最大値)です。
単品販売もごさい。 P204



ばね・平座金組み込みタイプ

Type	部品名	材質
BOX-SCBS	ボルト	SUS304相当
	ばね座金	SUS304
	平座金	



MxP (並目)	A	E	B	C	D	(a)
3x0.5	5.5	3	2.5	5.5	7	3
4x0.7	7	4	3	7	9	4.4
5x0.8	8.5	5	4	8.5	10	5.4
6x1.0	10	6	5	11.5	12.5	6.9

(a)はボルトの座面から完全ねじ部までの参考寸法(最大値)です。
単品販売もごさい。 P204

ご注文の際は箱数でご指定ください。
数量1のご注文で1箱が納入されます。

Order 注文例
型式
BOX-SCBZ5-10
BOX-SCBS5-10

Delivery 出荷日
在庫品 翌日出荷 P127
ご希望によりPM6:00迄、
当日出荷受付致します。

社内在庫用やご使用数の多い場合には箱販売がおすすめです。

型式 Type	M-L	¥基準単価 1~10箱		箱入数	
		1本あたりの 価格	1箱		
BOX-SCBZ	3-6	8.5	4,250	500本/箱	
	8				
	10				
	4-8	9.0	4,500		
	10	9.5	4,750		
	12				
	15				
	6-12	10.0	5,000		
	15	10.5	5,250		200本/箱
	20				
25					
5-10	11.0	5,500			
12	11.5	5,750			
15					
20					
6-12	19.0	3,800			
15	20.0	4,000			
20					
25					
15	20.5	4,100			
20	22.0	4,400			
25					
25					
20	23.0	4,600			

表示数量超えはWOSにてご確認ください。

型式 Type	M-L	¥基準単価 1~10箱		箱入数	
		1本あたりの 価格	1箱		
BOX-SCBS	3-6	9.0	4,500	500本/箱	
	8				
	10				
	4-8	9.5	4,750		
	10	9.5	4,750		
	12				
	15				
	6-12	11.5	5,750		
	12	12.0	6,000		200本/箱
	15				
20					
5-10	13.0	6,500			
12	13.0	6,500			
15					
20					
6-12	19.0	3,800			
15	20.0	4,000			
20					
25					
15	23.0	4,600			
20	23.0	4,600			
25					
25					
20	25.0	5,000			
25	26.0	5,200			
25					
25					
25	26.0	5,200			

表示数量超えはWOSにてご確認ください。

座金組み込み六角穴付ボルト
平座金・ばね座金組込

CBST
SCBS (ステンレス)

MxP	A	E	B	C	D	(a)
2x0.4	3.8	2	1.5	3.8	5	2.1
2.5x0.45	4.5	3	2	4.5	6.5	2.7
3x0.5	5.5	3	2.5	5.5	7	3
4x0.7	7	4	3	7	9	4.4
5x0.8	8.5	5	4	8.5	10	5.4
6x1.0	10	6	5	11.5	12.5	6.9
8x1.25	13	8	6	14.5	17	8.4

ボルト	材質	硬度	強度区分	JIS
CBST	構造用合金鋼	32~44HRC	A2-70	JIS B 0209 (6g)
SCBS	SUS304相当		A2-70	JIS 0209 (6g)
座金	ばね座金 JIS B 1251 平座金 JIS B 1256			

型式 Type	M-L	CBST		SCBS	
		¥基準 単価	¥スライド 単価	¥基準 単価	¥スライド 単価
SCBS	2-4	-	-	52	48
	5	-	-	52	48
	6	-	-	52	48
	8	-	-	52	48
	10	-	-	52	48
	12	-	-	52	48
CBST	3-5	-	-	50	46
	6	-	-	28	23
	8	22	21	25	23
	10	24	23	28	27
	12	24	23	28	27
	16	24	23	28	27
CBST	4-6	-	-	50	46
	8	23	22	38	25
	10	23	22	39	25
	12	24	23	42	30
	15	24	23	42	30
	16	24	23	42	30
CBST	5-8	-	-	50	46
	10	25	24	44	33
	12	25	24	44	33
	15	26	25	46	35
	16	26	25	46	35
	20	28	27	49	42
CBST	6-10	-	-	50	46
	12	30	29	46	42
	15	32	30	49	42
	16	32	30	49	42
	20	35	33	51	50
	25	38	36	51	50
CBST	8-15	-	-	71	69
	16	49	47	71	69
	20	51	49	75	73
	25	53	51	75	73
	30	57	55	85	83
	35	61	59	85	83

価格表記の無いサイズは規格がありません。
表示数量超えはWOSにてご確認ください。

座金組み込み六角穴付ボルト
ばね座金組込

SCBZ

MxP	A	E	B	C	(a)
3x0.5	5.5	3	2.5	5.5	2.4
4x0.7	7	4	3	7	3.5
5x0.8	8.5	5	4	8.5	4.3
6x1.0	10	6	5	11.5	5.1
8x1.25	13	8	6	14.5	6.2

ボルト	材質	硬度	強度区分	JIS
SCBZ	SUS304相当		A2-70	JIS 0209 (6g)
座金	ばね座金 JIS B 1251			

型式 Type	M-L	¥基準単価		型式 Type	M-L	¥基準単価	
		1~9本	10~500本			1~9本	10~500本
SCBZ	3-6	28	23	SCBZ	6-12	46	42
	8	25	23		15	49	42
	10	25	23		16	51	50
SCBZ	4-8	38	25	SCBZ	8-20	71	69
	10	39	25		25	75	73
	12	42	30		25	75	73
SCBZ	5-10	44	33	SCBZ	15	46	35
	12	44	33		16	46	35
	15	46	35		16	46	35
	16	46	35		20	49	42
	16	46	35		20	49	42
	20	49	42		20	49	42

表示数量超えはWOSにてご確認ください。

Order 注文例
型式
CBST6-20

Delivery 出荷日
在庫品 翌日出荷 P127
ご希望によりPM6:00迄、
当日出荷受付致します。

座金組み込み六角穴付ボルト
大径座金・厚型大径座金

SCBST (大径座金)
SCBSA (厚型大径座金)

①ボルト	材質	硬度	強度区分	JIS
SCBST	構造用合金鋼	32~44HRC	A2-70	JIS B 0209 (6g)
座金	ばね座金 ステンレス鋼 平座金 ステンレス鋼			

型式 Type	M	L 指定1mm単位	MxP	A	E	B	C (最大)	D (最大)	t		(a)		¥基準単価	
									SCBST	SCBSA	SCBST	SCBSA	SCBST	SCBSA
SCBST SCBSA	3	10~25	3x0.5	5.5	3	2.5	5.5	10	1	2	4	5	390	440
	4		4x0.7	7	4	3	7	12	1	2	4.4	5.4	400	450
	5		5x0.8	8.5	5	4	8.5	13	1	2	5.4	6.4	420	480
	6		6x1.0	10	6	5	11.5	16	1	2.5	6.9	8.4	450	500
	8		8x1.25	13	8	6	14.5	22	1.5	2.5	8.4	9.4	480	540

Order 注文例
型式 - L (NSW)
SCBST4 - 12 - NSW

Delivery 出荷日
2 日目出荷
ストークA早割 翌日出荷 200円/1明細行 PM 3:00迄 P128
ストークA 翌日出荷 200円/1本 PM 6:00迄 P128

数量スライド価格 (1円未満切り捨て) P127

数量区分	標準対応				個別対応
	小口	大口	大口	大口	
数量	1~19	20~29	30~39	40~50	51~
値引率	基準単価	5%	10%	18%	お見積り

Alteration 追加加工
ばね座金なし
Code NSW
Spec. ②ばね座金なし
①+③で納入されます。
¥/1Code 無料

表示数量超えはWOSにてご確認ください。

34
ねじ・座金

六角穴付ボルト

一全ねじタイプ/高強度ステンレスタイプ/全長指定タイプ

2日目納期短縮
出荷

パラチャージ
(明細行単位)

ステンレス・めっき品
脱脂洗浄サービス
※商品詳細は下記URLへ
http://fa.misumi.jp

CADデータフォルダ名: 34_Screws

SUS316L六角穴付ボルト/六角ボルト/ナット/座金

CADデータフォルダ名: 34_Screws

六角穴付ボルト
一全ねじタイプ

Type	材質	表面処理	硬度	強度区分
ACB	SCM435	黒酸化皮膜	32~44HRC	12.9(M3~M20) 10.9(M24)
ASCB	SUS304相当	-	-	A2-70

RoHS

六角穴付ボルト
一全ねじタイプ

RoHS

SCBF
M5・M6

識別マーク
M3・M4

材質 SUS316L
JIS B 1176
※強度区分 A4-100
(10.9相当)

型式	ACB			ACB		
	M-L	1~14本	15~99本	M-L	1~14本	15~99本
3-25	24	6	130	12-50	130	52
30	25	8	143	55	143	59
35	28	10	158	60	158	64
40	31	13	171	65	171	73
45	35	16	182	70	182	73
50	42	20	199	75	199	84
55	48	25	207	80	207	84
60	55	32	224	85	224	97
65	63	40	234	90	234	97
70	72	50	245	100	245	106
75	82	60	256	110	256	116
80	93	75	269	120	269	127
85	105	90	283	130	283	139
90	118	110	299	140	299	152
95	132	135	315	150	315	166
100	147	165	332	160	332	181
105	163	200	350	170	350	197
110	180	240	369	180	369	214
115	200	290	389	190	389	232
120	220	350	410	200	410	251
125	240	420	433	210	433	271
130	260	500	457	220	457	292
135	280	600	483	230	483	314
140	300	720	510	240	510	337
145	320	860	539	250	539	361
150	340	1020	570	260	570	387
155	360	1200	603	270	603	414
160	380	1400	638	280	638	442
165	400	1620	675	290	675	471
170	420	1860	715	300	715	501
175	440	2120	757	310	757	532
180	460	2400	801	320	801	564
185	480	2700	847	330	847	597
190	500	3020	895	340	895	631
195	520	3360	945	350	945	666
200	540	3720	997	360	997	702
205	560	4100	1051	370	1051	739
210	580	4500	1107	380	1107	777
215	600	4920	1165	390	1165	816
220	620	5360	1225	400	1225	856
225	640	5820	1287	410	1287	897
230	660	6300	1351	420	1351	939
235	680	6800	1417	430	1417	982
240	700	7320	1485	440	1485	1026
245	720	7860	1555	450	1555	1071
250	740	8420	1627	460	1627	1117
255	760	9000	1701	470	1701	1164
260	780	9600	1777	480	1777	1212
265	800	10220	1855	490	1855	1261
270	820	10860	1935	500	1935	1311
275	840	11520	2017	510	2017	1362
280	860	12200	2101	520	2101	1414
285	880	12900	2187	530	2187	1467
290	900	13620	2275	540	2275	1521
295	920	14380	2365	550	2365	1576
300	940	15160	2457	560	2457	1632
305	960	15960	2551	570	2551	1689
310	980	16780	2647	580	2647	1747
315	1000	17620	2745	590	2745	1806
320	1020	18480	2845	600	2845	1866
325	1040	19360	2947	610	2947	1927
330	1060	20260	3051	620	3051	1989
335	1080	21180	3157	630	3157	2052
340	1100	22120	3265	640	3265	2116
345	1120	23080	3375	650	3375	2181
350	1140	24060	3487	660	3487	2247
355	1160	25060	3601	670	3601	2314
360	1180	26080	3717	680	3717	2382
365	1200	27120	3835	690	3835	2451
370	1220	28180	3955	700	3955	2521
375	1240	29260	4077	710	4077	2592
380	1260	30360	4201	720	4201	2664
385	1280	31480	4327	730	4327	2737
390	1300	32620	4455	740	4455	2811
395	1320	33780	4585	750	4585	2886
400	1340	34960	4717	760	4717	2962
405	1360	36160	4851	770	4851	3039
410	1380	37380	4987	780	4987	3117
415	1400	38620	5125	790	5125	3196
420	1420	39880	5265	800	5265	3276
425	1440	41160	5407	810	5407	3357
430	1460	42460	5551	820	5551	3439
435	1480	43780	5697	830	5697	3522
440	1500	45120	5845	840	5845	3606
445	1520	46480	5995	850	5995	3691
450	1540	47860	6147	860	6147	3777
455	1560	49260	6301	870	6301	3864
460	1580	50680	6457	880	6457	3952
465	1600	52120	6615	890	6615	4041
470	1620	53580	6775	900	6775	4131
475	1640	55060	6937	910	6937	4222
480	1660	56560	7101	920	7101	4314
485	1680	58080	7267	930	7267	4407
490	1700	59620	7435	940	7435	4501
495	1720	61180	7605	950	7605	4596
500	1740	62760	7777	960	7777	4692
505	1760	64360	7951	970	7951	4789
510	1780	65980	8127	980	8127	4887
515	1800	67620	8305	990	8305	4986
520	1820	69280	8485	1000	8485	5086
525	1840	70960	8667	1010	8667	5187
530	1860	72660	8851	1020	8851	5289
535	1880	74380	9037	1030	9037	5392
540	1900	76120	9225	1040	9225	5496
545	1920	77880	9415	1050	9415	5601
550	1940	79660	9607	1060	9607	5707
555	1960	81460	9801	1070	9801	5814
560	1980	83280	9997	1080	9997	5922
565	2000	85120	10195	1090	10195	6031
570	2020	86980	10395	1100	10395	6141
575	2040	88860	10597	1110	10597	6252
580	2060	90760	10801	1120	10801	6364
585	2080	92680	11007	1130	11007	6477
590	2100	94620	11215	1140	11215	6591
595	2120	96580	11425	1150	11425	6706
600	2140	98560	11637	1160	11637	6822
605	2160	100560	11851	1170	11851	6939
610	2180	102580	12067	1180	12067	7057
615	2200	104620	12285	1190	12285	7176
620	2220	106680	12505	1200	12505	7296
625	2240	108760	12727	1210	12727	7417
630	2260	110860	12951	1220	12951	7539
635	2280	112980	13177	1230	13177	7662
640	2300	115120	13405	1240	13405	7786
645	2320	117280	13635	1250	13635	7911
650	2340	119460	13867	1260	13867	8037
655	2360	121660	14101	1270	14101	8164
660	2380	123880	14337	1280	14337	8292
665	2400	126120	14575	1290	14575	8421
670	2420	128380	14815	1300	14815	8551
675	2440	130660	15057	1310	15057	8682
680	2460	132960	15301	1320	15301	8814
685	2480	135280	15547	1330	15547	8947
690	2500	137620	15795	1340	15795	9081
695	2520	139980	16045	1350	16045	9216
700	2540	142360	16297	1360	16297	9352
705	2560	144760	16551	1370	16551	9489
710	2580	147180	16807	1380	16807	9627
715	2600	149620	17065	1390	17065	9766
720	2620	152080	17325	1400	17325	9906
725	2640	154560	17587	1410	17587	10047
730	2660	157060	17851	1420	17851	10189
735	2680	159580	18117	1430	18117	10332
740	2700	162120	18385	1440	18385	10476
745	2720	164680	18655	1450	18655	10621
750	2740	167260	18927	1460	18927	10767
755	2760	169860	19201	1470	19201	10914
760	2780	172480	19477	1480	19477	11062
765	2800	175120	19755	1490	19755	11211
770	2820	177780				

六角穴付ボルト/止め穴付六角穴付ボルト -緩み止めタイプ-



CADデータフォルダ名: 34_Screws

六角穴付ボルト/カバーキャップ -細目タイプ/左ねじタイプ-

CADデータフォルダ名: 34_Screws

六角穴付ボルト-緩み止めタイプ-



Type	材質	表面処理	硬度	強度区分	M×P	A	E	B
LB	SCM435	四三酸化鉄皮膜	38~43HRC	12.9	4×0.7	7	4	3
SUSLB	SUS304相当	-	-	A2-70	5×0.8	8.5	5	4
					6×1.0	10	6	5
					8×1.25	13	8	6
					10×1.5	16	10	8
					12×1.75	18	12	10

※強度区分とは、ネジの引張強さです。
 (例) 12.9 降伏点または耐力の最小値が引張強さの90%であることを示します。
 引張強さの最小値が1220N/mm²であることを示します。
 (例) A2-70 引張強さの最小値が700N/mm²であることを示します。
 鋼種区分がA2(オーステナイト系ステンレス)

●(緩み防止処理とは) ねじ溝部に弾性・耐摩耗性・耐油性に優れた特殊樹脂を塗布した処理です。効果は繰り返し使用当初が最大効果となり、4回目以降から効果は徐々に小さくなります。

型式	ℓ	LB	SUSLB	強度区分
Type M-L		¥基準単価	¥基準単価	¥スライド単価
LB	4-8	13	50	45
SUSLB	10			
	12			
	15			
	20			
	25			
	30			
LB	5-10	14	55	50
SUSLB	12			
	15			
	20			
	25			
	30			
	35			
LB	6-10	15	60	54
SUSLB	12			
	15			
	20			
	25			
	30			
	35			
LB	15	14	58	52
SUSLB	20			
	25			
	30			
	35			
	40			
	45			
	50			

●価格表記の無いサイズは規格がありません。●表示数量超えはWOSにてご確認ください。

型式	ℓ	LB	SUSLB	強度区分
Type M-L		¥基準単価	¥基準単価	¥スライド単価
LB	8-15	19	76	68
SUSLB	20			
	25			
	30			
	35			
	40			
	45			
	50			
	55			
	60			
LB	10-20	20	84	76
SUSLB	22			
	24			
	25			
	32			
	38			
	40			
	42			
	44			
	46			
	48			
	50			
	55			
	60			
LB	12-25	26	104	94
SUSLB	28			
	30			
	32			
	33			
	34			
	38			
	42			
	44			
	46			
	48			
	50			
	55			
	60			

●価格表記の無いサイズは規格がありません。●表示数量超えはWOSにてご確認ください。

Order注文例 型式 LB8-40

Delivery出荷日 在庫品 翌日出荷 P.127

Price価格 ●LB 数量スライド価格 (●1円未満切り捨て) P.127

数量区分	標準対応	個別対応
小口	1~99	100~200
大口	201~300	301~

●1~99本ご注文は、基準単価+パラチャージ(500円/明細行)を申し受けます

●表示数量超えはWOSにてご確認ください。

止め穴付六角穴付ボルト



Type	材質	表面処理	硬度	強度区分	M×P	A	E	B
CBHL	SCM435	四三酸化鉄皮膜	32~39HRC	8.8相当	6×1.0	10	6	5
SCBLH	SUS304相当	-	-	A2-70相当	8×1.25	13	8	6
					10×1.5	16	10	8
					12×1.75	18	12	10

●頭部の穴にワイヤや針金を通し、緩み止めや脱着防止として使用できます。

型式	ℓ	CBHL	SCBLH	強度区分
Type M-L		¥基準単価	¥スライド単価	¥基準単価
CBHL	6-10	310	217	340
SCBLH	12			238
	15			
	20			
	25			
	30			
	35			
	40			
	45			
	50			
CBHL	8-12	320	224	350
SCBLH	15			245
	20			
	25			
	30			
	35			
	40			
	45			
CBHL	10-20	350	245	370
SCBLH	25			259
	30			
	35			
	40			
	45			
CBHL	12-25	360	252	420
SCBLH	30			294
	35			
	40			
	45			
	50			

●価格表記の無いサイズは規格がありません。●表示数量超えはWOSにてご確認ください。

タップ付キャップボルト



Type	材質	表面処理	強度区分
TSCB	SUS304相当	-	A2-50相当

●タップ付キャップボルトは、全ねじ・並目です。

型式	M2(並目)	A	E	B	TSCB	強度区分
Type M1(並目)-L					¥基準単価	¥スライド単価
TSCB	6-10	10	6	5	430	260
	12					
	16					
	20					
	25					
	30					
	35					
	40					
	45					
	50					
	55					
	60					
	65					
	70					
	75					
	80					
	85					
	90					
	95					
	100					

●表示数量超えはWOSにてご確認ください。

六角穴付ボルト-細目タイプ-



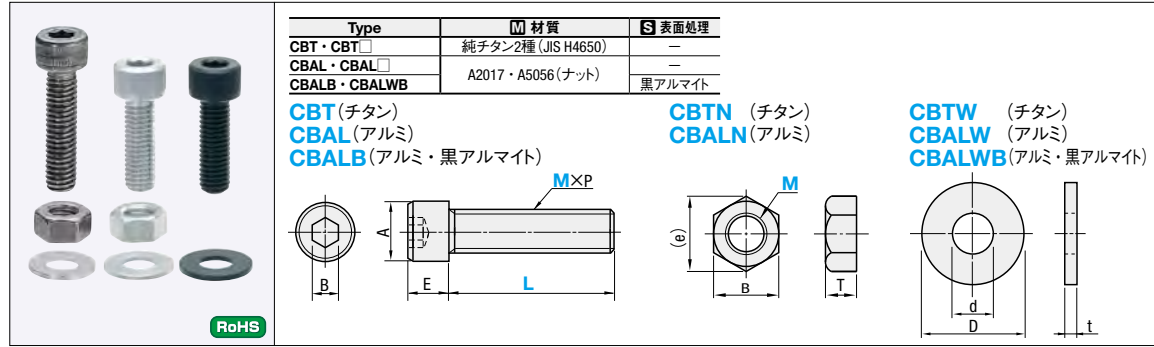
Type	材質	表面処理	硬度	強度区分	M×P	A	E	B
CBPK	SCM435	四三酸化鉄皮膜	39~44HRC	12.9	4×0.5	7	4	3
SCBPK	SUS304相当	-	-	A2-70	5×0.6	8.5	5	4
					6×0.7	10	6	5
					8×0.9	13	8	6
					10×1.1	16	10	8
					12×1.3	18	12	10

型式	M×P	ℓ	A	E	B	CBPK	SCBPK	強度区分
Type M-L						¥基準単価	¥スライド単価	¥基準単価
CBPK	6-10	6	10	6	5	190	120	230
SCBPK	12					190	120	230
	15					190	120	230
	20					220	150	250
	25					220	150	250
	30					220	150	250
	35					220	150	250
	40					220	150	250
	45					220	150	250
	50					220	150	250
	55					220	150	250
	60					220	150	250
	65					220	150	250
	70					220	150	250
	75					220	150	250
	80					220	150	250
	85					220	150	250
	90					220	150	250
	95					220	150	250
	100					220	150	250
	105					220	150	250
	110					220	150	250
	115					220	150	250
	120					220	150	250
	125					220	150	250
	130					220	150	250
	135					220	150	250
	140					220	150	250
	145					220	150	250
	150					220	150	250
	155					220	150	250
	160					220	150	250
	165					220	150	250
	170					220	150	250
	175					220	150	250
	180					220	150	250
	185					220	150	250
	190					220	150	250
	195					220	150	250
	200					220	150	250
	205					220	150	250
	210					220	150	250
	215					220	150	250
	220					220	150	250
	225					220	150	250
	230					220	150	250
	235					220	150	250
	240					220	150	250
	245					220	150	250
	250					220	150	250
	255					220	150	250
	260					220	150	250
	265					220	150	250
	270					220	150	250
	275					220	150	250
	280							

六角穴付ボルト/ナット/座金

—チタン・アルミ—

CADデータフォルダ名: 34_Screws



六角穴付ボルト

型式	M × P	A	E	B	CBT				CBAL				CBALB				*数量	
					標準	ワイド	標準	ワイド	標準	ワイド	標準	ワイド	標準	ワイド	標準	ワイド		
CBT CBAL CBALB	3-6	3 × 0.5	5.5	3	2.5	420	380	200	160	—	—	—	—	—	—	—	—	100
						400	350	150	130	220	180	—	—	—	—	—	—	
						400	350	150	130	220	180	—	—	—	—	—	—	
						420	380	170	150	240	200	—	—	—	—	—	—	
						420	380	170	150	240	200	—	—	—	—	—	—	
	4-6	4 × 0.7	7	4	3	420	380	180	160	—	—	—	—	—	—	100		
						400	350	160	140	230	190	—	—	—	—			
						420	380	180	160	250	210	—	—	—	—			
						440	400	180	160	250	210	—	—	—	—			
						530	490	210	170	270	240	—	—	—	—			
	5-8	5 × 0.8	8.5	5	4	480	440	190	160	—	—	—	—	—	100			
						460	410	170	150	240	200	—	—	—		—		
						480	440	190	160	260	220	—	—	—		—		
						530	490	190	160	260	220	—	—	—		—		
						590	550	220	180	280	250	—	—	—		—		
6-8	6 × 1.0	10	6	5	580	530	180	160	250	210	—	—	—	100				
					580	530	180	160	250	210	—	—	—		—			
					590	550	200	170	260	230	—	—	—		—			
					630	590	230	190	290	260	—	—	—		—			
					690	650	230	190	290	260	—	—	—		—			
8-15	8 × 1.25	13	8	6	830	780	210	170	270	210	—	—	—	50				
					930	880	240	200	300	240	—	—	—		—			
					1,000	950	240	200	300	240	—	—	—		—			
					1,100	1,050	280	220	340	280	—	—	—		—			
					1,830	1,780	250	200	—	—	—	—	—		—			
10-20	10 × 1.5	16	10	8	1,960	1,920	250	200	—	—	—	—	50					
					1,970	1,930	290	230	—	—	—	—						
					1,970	1,930	290	230	—	—	—	—						
					1,970	1,930	290	230	—	—	—	—						
					1,890	1,850	290	230	—	—	—	—						

◎価格表の無いサイズは規格がありません。

チタンの特性 (JIS H4650 純チタン2種)

- チタンの強度は低炭素鋼に匹敵し、かつ比重は鉄の約60%です。
- 低温から高温まで使用いただけます。
- ステンレス以上の耐薬品性を有します。

チタンの代表的物性

項目	単位	データ
純度	%	99.5以上
引張強さ	N/mm ²	340~510
耐力	N/mm ²	215以上
使用温度	°C	-200~350

チタンの耐薬品性

薬液	濃度 (%)	温度 (°C)	チタン	SUS316
塩酸	10	30	◎	×
硫酸	20	30	◎	×
苛性ソーダ	50	120	◎	○

- ◎: 耐食性が十分で、使用できます。
- : ある程度腐食するが、条件により使用可能です。
- ×: 耐食性が不十分で、使用不可です。

チタンの温度による機械的性質の変化

項目	単位	データ		
		-200°C	常温	350°C
引張強さ	N/mm ²	994	421	167
伸び	%	25.7	46	54

ナット

型式	M	B (e)	T	CBTN		CBALN		*数量	
				標準	ワイド	標準	ワイド		
CBTN CBALN	3	5.5	6.4	2.4	220	190	70	65	100
	4	7	8.1	3.2	180	155	80	75	
	5	8	9.2	4	180	155	90	80	
	6	10	11.5	5	160	140	100	90	
	8	13	15	6.5	240	210	120	110	
10	17	19.6	8	500	400	130	120	50	

座金

型式	No.	D	d	t	CBTW		CBALW		CBALWB		*数量
					標準	ワイド	標準	ワイド	標準	ワイド	
CBTW CBALW CBALWB	3	7	3.2	0.5	50	40	50	45	140	90	100
	4	10	4.3	0.8	50	40	60	55	160	110	
	5	12	5.5	0.8	60	50	70	60	170	120	
	6	13	6.5	1.0	80	70	80	70	190	140	
	8	18	8.5	1.5	120	110	90	80	200	150	
10	22	10.5	1.5	160	150	100	90	210	160	50	



Order 注文例
型式
CBT5-12
CBT8
CBTW10



Delivery 出荷日
在庫品 翌日出荷 P.127
◎ご希望によりPM6:00迄、当日出荷受付致します。

数量区分	●M3~6 (No.3~6)		●M8~10 (No.8~10)	
	標準	個別	標準	個別
数量	1~200	201~	1~100	101~
出荷日	通常	お見積り	通常	お見積り

◎表示数量超えはWOSにてご確認ください。

金属の比較

項目	単位	チタン	アルミ	鉄
比重	g/cm ³	4.5	2.7	7.9
引張強さ	N/mm ²	377	78	315
熱伝導率	cal/cm · sec · °C	0.041	0.487	0.145
ヤング率	kN/mm ²	106	69	205

六角穴付ボルトの機械的性質 (参考)

項目	引張破断荷重 N		ねじり破断トルク N · m	
	チタン	アルミ	チタン	アルミ
M3	3210	1650	2.4	1.0
M4	5610	2890	4.7	2.5
M5	9080	4680	9.8	6.7
M6	12800	6630	11.3	11.0
M8	23400	12000	22.8	30.0
M10	37100	23560	61.5	48.0

- 表中の数値は参考値であり保証値ではありません。
- 推奨締め付けトルクはねじり破断トルク×50%になります。
- 締め付けにはトルクドライバーまたはトルクレンチをご使用ください。
- 黒アルマイト品は上記数値の約80%になります。

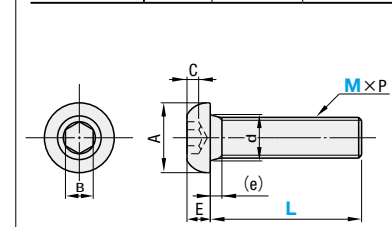
六角穴付ボタンボルト

—箱販売—

CADデータフォルダ名: 34_Screws



Type	材質	硬度	表面処理
BOX-BCB	SCM435	34~44HRC	四三酸化鉄皮膜
BOX-SBCB	SUS304相当	—	—



M × P (並目)	A	E	B	C (最小)	d	(e)
3 × 0.5	5.7	1.65	2	1.04	3.6	1
4 × 0.7	7.6	2.2	2.5	1.3	4.7	1.4
5 × 0.8	9.5	2.75	3	1.56	5.7	1.6
6 × 1.0	10.5	3.3	4	2.08	6.8	2

◎単品販売もごします。 P.211

社内在庫用やご使用数の多い場合には箱販売がお得です。

型式	Type	M-L	¥基準単価 1~10箱		箱入数
			1本あたりの価格	1箱	
BOX-BCB		3-6	5.6	5,600	1,000本/箱
			6.4	6,400	
			7.6	7,600	
			5.2	5,200	
			5.7	5,700	
		4-6	6.0	6,000	
			8.5	4,250	
			9.5	4,750	
			10.5	5,250	
			7.7	3,850	
		5-8	8.0	4,000	
			8.8	4,400	
			13.5	2,700	
			15.5	3,100	
			8.5	4,250	
6-10	8.8	4,400			
	8.9	4,450			
	12.0	2,400			
	13.5	2,700			
	15.5	3,100			

型式	Type	M-L	¥基準単価 1~10箱		箱入数
			1本あたりの価格	1箱	
BOX-SBCB (ステンレス)		3-6	6.5	6,500	1,000本/箱
			7.0	7,000	
			7.6	7,600	
			8.5	8,500	
			6.5	6,500	
		4-6	7.0	7,000	
			7.5	7,500	
			10.0	5,000	
			10.5	5,250	
			12.5	6,250	
		5-8	10.0	5,000	
			11.0	5,500	
			16.5	3,300	
			19.0	3,800	
			10.0	5,000	
6-10	10.5	5,250			
	12.5	6,250			
	18.0	3,600			
	19.0	3,800			
	20.5	4,100			

◎ご注文の際は箱数でご指定ください。数量1のご注文で1箱が納入されます。

Order 注文例
型式
BOX-BCB5-10
BOX-SBCB5-10

Delivery 出荷日
在庫品 翌日出荷 P.127
◎ご希望によりPM6:00迄、当日出荷受付致します。

数量区分	標準	個別
数量	1~10	11~
出荷日	通常	お見積り

◎表示数量超えはWOSにてご確認ください。

34 ねじ・座金

六角穴付ボタンボルト

—鉄・単品販売—

ご使用数が多い場合には箱販売がお得です。☎ P.210

■六角穴付ボタンボルト

Type	材質	硬度	表面処理	強度区分
BCB	SCM435	34~44HRC	四三酸化鉄皮膜	10.9

※ e (不完全ねじ部) = 最大2ピッチ

JIS B 1174

RoHS

M×P (並目)	A	E	B	C (最小)	d	e
2×0.4	3.5	1.3	1.3	0.6	2.4	0.6
2.5×0.45	4.5	1.5	1.5	0.8	3	0.8
3×0.5	5.7	1.65	2	1.04	3.6	1
4×0.7	7.6	2.2	2.5	1.3	4.7	1.4
5×0.8	9.5	2.75	3	1.56	5.7	1.6
6×1.0	10.5	3.3	4	2.08	6.8	2
8×1.25	14.0	4.4	5	2.6	9.2	2.5
10×1.5	17.5	5.5	6	3.12	11.2	3.0

※強度区分とは、ネジの引張強さです。

(例) 10.9
降伏点または耐力の最小値が引張強さの90%であることを示します。
引張強さの最小値が1040N/mm²であることを示します。

型式 Type	M-L	¥基準単価				¥スライド単価			
		1~199本	200~299本	300~499本	500~1000本	1~199本	200~299本	300~499本	500~1000本
BCB	2-3	85	56	46	30				
		85	56	46	30				
		85	48	38	22				
		85	52	42	26				
		85	54	44	28				
		85	56	46	30				
	2.5-4	75	50	40	24				
		75	50	40	24				
		75	50	40	24				
		75	50	40	24				
		75	50	40	24				
		75	50	40	24				
	3-4	50	46	19	16				
		26	23	11	8				
		26	23	11	7				
		26	23	11	7				
		26	23	11	7				
		26	23	11	7				
	4-6	26	23	11	7				
		26	23	11	7				
26		23	11	7					
26		23	11	7					
26		23	11	7					
26		23	11	7					
5-6	27	24	11	7					
	27	24	11	7					
	27	24	11	7					
	27	24	11	7					
	27	24	11	7					
	27	24	11	7					

型式 Type	M-L	¥基準単価				¥スライド単価			
		1~199本	200~299本	300~499本	500~1000本	1~199本	200~299本	300~499本	500~1000本
BCB	5-12	27	24	11	7				
		32	29	13	8				
		36	33	15	10				
		40	36	16	11				
		45	41	19	12				
		37	34	14	9				
	6-8	36	33	13	9				
		36	33	13	9				
		40	36	15	9				
		40	36	15	10				
		44	40	16	11				
		50	46	19	11				
	8-10	54	49	20	15				
		55	45	16	14				
		55	45	16	14				
		48	44	16	14				
		53	48	18	15				
		55	50	19	16				
	10-15	59	54	20	17				
		66	60	22	20				
75		69	26	21					
81		74	28	23					
88		81	31	26					
150		55	38	30					
20-40	130	50	29	25					
	130	50	31	26					
	140	55	33	30					
	150	55	35	31					
	160	55	38	33					
	160	55	38	33					

Order 注文例 型式 BCB4-10

Delivery 出荷日 在庫品 翌日出荷 ☎ P.127

☎ご希望によりPM6:00迄、当日出荷受付致します。

☎表示数量超えはWOSにてご確認ください。

六角穴付ボタンボルト

—ステンレス・単品販売—

CADデータフォルダ名: 34_Screws

■六角穴付ボタンボルト—ステンレス—

Type	材質	硬度	表面処理	強度区分
SBCB	SUS304相当	—	—	A2-50

※ e (不完全ねじ部) = 最大2ピッチ

JIS B 1174

RoHS

M×P (並目)	A	E	B	C (最小)	d	e
2×0.4	3.5	1.3	1.3	0.6	2.4	0.6
2.5×0.45	4.5	1.5	1.5	0.8	3	0.8
3×0.5	5.7	1.65	2	1.04	3.6	1
4×0.7	7.6	2.2	2.5	1.3	4.7	1.4
5×0.8	9.5	2.75	3	1.56	5.7	1.6
6×1.0	10.5	3.3	4	2.08	6.8	2
8×1.25	14.0	4.4	5	2.6	9.2	2.5

※強度区分とは、ネジの引張強さです。

(例) A2-50
引張強さの最小値が500N/mm²であることを示します。
鋼種区分がA2(オーステナイト系ステンレス)

型式 Type	M-L	¥基準単価				¥スライド単価			
		1~199本	200~299本	300~499本	500~1000本	1~199本	200~299本	300~499本	500~1000本
SBCB	2-3	90	70	60	40				
		90	70	60	40				
		90	70	60	40				
		90	70	60	40				
		90	70	60	40				
		90	70	60	40				
	2.5-4	80	60	50	40				
		80	60	50	38				
		80	60	50	38				
		80	60	50	38				
		80	60	50	38				
		80	60	50	38				
	3-4	60	50	45	42				
		29	26	23	20				
		29	26	23	20				
		29	26	23	20				
		29	26	23	20				
		29	26	23	20				
	4-6	29	26	23	19				
		29	26	23	19				
29		26	23	19					
29		26	23	19					
29		26	23	19					
29		26	23	19					
5-6	43	38	34	30					
	43	38	34	30					
	43	38	34	30					
	43	38	34	30					
	43	38	34	30					
	43	38	34	30					

型式 Type	M-L	¥基準単価				¥スライド単価			
		1~199本	200~299本	300~499本	500~1000本	1~199本	200~299本	300~499本	500~1000本
SBCB	5-8	41	36	32	28				
		36	32	28	24				
		36	32	28	24				
		36	32	28	24				
		39	35	31	27				
		43	38	34	29				
	6-8	47	42	37	32				
		47	42	37	32				
		47	42	37	32				
		47	42	37	32				
		47	42	37	32				
		47	42	37	32				
	8-10	46	41	36	30				
		46	41	36	30				
		49	44	39	31				
		55	49	43	32				
		61	54	48	33				
		72	64	57	35				
	10-15	80	71	63	38				
		88	78	70	61				
88		78	70	61					
87		78	68	60					
92		79	70	60					
97		82	75	60					
15-30	100	85	80	60					
	110	95	90	60					
	120	98	90	60					
	135	105	90	60					
	148	110	90	60					
	148	110	90	60					

Order 注文例 型式 SBCB5-10

Delivery 出荷日 在庫品 翌日出荷 ☎ P.127

☎ご希望によりPM6:00迄、当日出荷受付致します。

☎表示数量超えはWOSにてご確認ください。

数量区分	標準対応		個別対応	
	小口	大口	小口	大口
数量	1~1000	1001~	1001~	1001~
出荷日	通常	お見積り	通常	お見積り

☎表示数量超えはWOSにてご確認ください。

34 ナット・座金

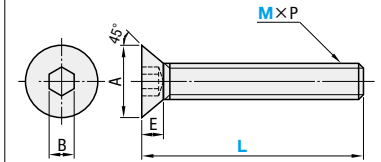
六角穴付皿ボルト

—ステンレス・箱販売—

CADデータフォルダ名: 34_Screws



Type	材質
BOX-SFB	SUS304相当



M×P (並目)	A		E (最大)	B
	最小	最大		
3×0.5	5.54	6.72	1.86	2
4×0.7	7.53	8.96	2.48	2.5
5×0.8	9.43	11.2	3.1	3
6×1.0	11.34	13.44	3.72	4

単品販売パック販売もごさい。P214

ご注文の際は箱数でご指定ください。
数量1のご注文で1箱が納入されます。

Order 注文例	型式 BOX-SFB5-10
--------------	-------------------

Delivery
出荷日

在庫品 翌日出荷 P127

ご希望によりPM6:00迄、
当日出荷受付致します。

数量区分	標準対応		個別対応
	小口	大口	
数量	1~10	11~	
出荷日	通常	お見積り	

表示数量超えはWOSにてご確認ください。

社内在庫用やご使用数の多い場合には箱販売がお得です。

型式 Type	M-L	¥基準単価 1~10箱		箱入数
		1本あたりの 価格	1箱	
BOX-SFB (ステンレス)	3-6	5.0	5,000	1,000本/箱
	8			
	10	5.5	5,500	
	12			
	15	6.0	6,000	
	15			
	4-8	6.0	6,000	
	10			
	12	6.5	6,500	
	15			
15	7.0	7,000		
20				
	5-10	8.5	4,250	500本/箱
	12			
	15	9.0	4,500	
	20			
	20	10.0	5,000	
	25			
	6-10	9.5	4,750	
	12			
	15	10.5	5,250	
	20			
25	11.5	5,750		
30				
25	15.5	4,650	300本/箱	
30				

六角穴付皿ボルト

—ステンレス・パック/単品販売—

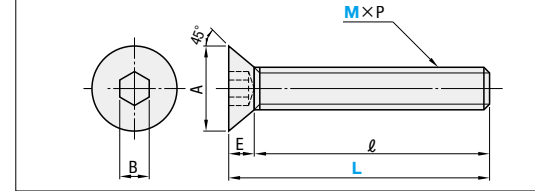


CADデータフォルダ名: 34_Screws

六角穴付皿ボルト—ステンレス—



Type	材質	S表面処理	強度区分
SFB PACK-SFB(パック販売)	SUS304相当	-	A2-50相当



M×P (並目)	A		E (最大)	B (呼び)
	最小	最大		
2×0.4	3.7	4.0	1.2	1.3
2.5×0.45	4.7	5.0	1.5	1.5
3×0.5	5.54	6.72	1.86	2.0
4×0.7	7.53	8.96	2.48	2.5
5×0.8	9.43	11.2	3.1	3.0
6×1.0	11.34	13.44	3.72	4.0
8×1.25	15.24	17.92	4.96	5.0
10×1.5	19.22	22.4	6.2	6.0

SFB(ステンレス)

型式 Type	M-L	ℓ	パラチャージ (明細行単位)				
			1~9本	10~29本	30~49本	50~500本	
SFB	3-5	全ねじ	+200円 /明細行	65	25	18	18
				54	27	15	15
				54	27	15	15
				54	27	17	17
				54	27	17	17
	4-8			53	26	18	18
				53	30	20	20
				54	30	22	22
				55	31	26	26
				54	28	17	17
	5-8			54	28	17	17
				54	28	17	17
				55	28	18	18
				53	30	20	20
				55	30	21	21
6-10	56	31	24	24			
	56	31	27	27			
	56	29	19	19			
	56	29	19	19			
	56	29	20	20			
10-15	55	28	21	21			
	57	31	24	24			
	58	31	29	29			
	58	37	32	32			
	57	34	25	25			
15-20	58	34	26	26			
	58	35	27	27			
	59	36	30	30			
	60	39	34	34			
	61	41	38	38			

部 1~9本のご注文は基準単価+パラチャージ(明細行)を申し受
けます。

[計算例①] SFB3-5を3本ご注文の場合
1本当たりのパラチャージ:200円÷3本=66円
1本当たりの価格:基準単価65円+66円=131円
計(1明細行)131円×3本=393円

[計算例②] SFB3-5を20本ご注文の場合
基準単価65円×20本=1,300円
(パラチャージなしの場合)

PACK-SFB(パック販売)

型式 Type	M-L	ℓ	パック 入数	¥基準単価				
				1~2パック	3~10パック			
PACK-SFB	2-4	全ねじ	100本/ パック	3,700	2,590			
						2.5-5	3,300	2,310
						8	1,450	1,010
	12			1,550	1,080			
						15	1,650	1,150
	20			1,700	1,190			
						25	1,900	1,330
	30			2,150	1,510			
						4-6	2,580	1,810
	8			1,930	1,350			
						10	1,680	1,170
	12			1,680	1,170			
						15	1,750	1,230
20	1,980	1,380						
			25	2,020	1,410			
30	2,300	1,610						
			5-8	2,650	1,850			
10	1,880	1,310						
			12	1,880	1,310			
15	1,990	1,390						
			20	2,010	1,410			
25	2,320	1,620						
			30	2,800	1,960			
6-10	3,100	2,170						
			12	2,360	1,650			
15	2,400	1,680						
			20	2,500	1,750			
25	2,900	2,030						
			30	3,300	2,310			
8-12	3,700	2,590						
			15	1,800	1,260			
20	1,800	1,260						
			25	1,900	1,330			
30	2,100	1,470						
			10-15	2,300	1,610			
20	2,000	1,400						
			25	2,050	1,435			
30	2,200	1,540						
			20本/ パック	2,400	1,680			

ご注文の際は、パック数でご指定ください。

Order 注文例	型式 FB6-10 SFB3-5 PACK-SFB2-6
--------------	---------------------------------------

Delivery
出荷日

在庫品 翌日出荷 P127

ご希望によりPM6:00迄、
当日出荷受付致します。

SFB			PACK-SFB		
数量区分	標準対応	個別対応	数量区分	標準対応	個別対応
	小口	大口		小口	大口
数量	1~500	501~	数量	1~10	11~
出荷日	通常	お見積り	出荷日	通常	お見積り

表示数量超えはWOSにてご確認ください。

*強度区分とは、ネジの引張強さです。

(例) A2-50
引張強さの最小値が500N/mm²
であることを示します。
鋼種区分がA2(オーステナイト系ス
テンレス)

34
ナット・
座金

六角穴付皿ボルト/六角穴付ボタンボルト

一鉄・単品販売一

一フランジ付タイプ一



六角ボルト



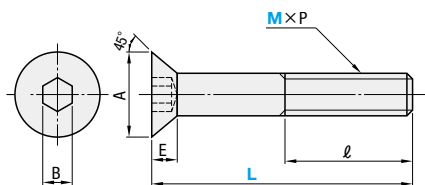
CADデータフォルダ名: 34_Screws

六角穴付皿ボルト



RoHS

Type	材質	硬度	表面処理	強度区分
FB	SCM435	32~39HRC	四三酸化鉄皮膜	10.9相当



M×P (並目)	A	E	B
4×0.7	8	2.3	2.5
5×0.8	10	2.8	3.0
6×1.0	12	3.3	4.0
8×1.25	16	4.4	5.0
10×1.5	20	5.5	6.0

FB (四三酸化鉄皮膜)

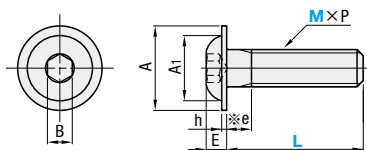
型式	M-L	ℓ	¥パラチャージ (明細行単位)		¥標準単価	¥スライド単価	
			1~199本	200~499本			500~1000本
FB	4-10	全ねじ	14	+500円/明細行	5	4	
							15
							20
							25
							30
							35
	5-10	全ねじ	16	5	4		
						12	
						15	
						20	
						25	
						30	
6-10	全ねじ	18	8	7			
					12		
					15		
					20		
					25		
					30		
8-15	全ねじ	22	9	8			
					25		
					30		
					35		
					40		
					45		
10-20	全ねじ	22	12	11			
					12		

六角穴付ボタンボルトフランジ付タイプ



RoHS

Type	材質	硬度	表面処理	強度区分
BCBFB	SCM435	32~39HRC	四三酸化鉄皮膜	10.9相当
BCBFS	SUS304相当	-	-	A2-50相当



※ e (不完全ねじ部) = 最大2ピッチ

M×P (並目)	A	A1	E	h (最小)	B
3×0.5	7	5.2	1.65	0.6	2
4×0.7	9.2	6.8	2.2	0.7	2.5
5×0.8	11.4	8.5	2.75	0.9	3
6×1.0	13.6	10.1	3.3	1	4

型式	Type	M-L	BCBFB		BCBFS			
			¥標準単価	¥スライド単価	¥標準単価	¥スライド単価		
BCBFB	3-5	—	—	—	200	100		
							6	
							8	
							10	
							12	
							15	
	4-6	—	—	—	—	230	110	
								8
								10
								12
								15
								20
5-8	—	—	—	—	250	120		
							10	
							12	
							15	
							20	
							25	
6-8	—	—	—	—	290	130		
							10	
							12	
							15	
							20	
							25	

Order 注文例
型式 BCBFB6-15 BCBFS3-8

Delivery 出荷日
在庫品 翌日出荷 P.127
ご希望によりPM6:00迄、当日出荷受付致します。

●FB

数量区分	標準対応	個別対応
数量	1~1000	1001~
出荷日	通常	お見積り

●BCBFB・BCBFS

数量区分	標準対応	個別対応
数量	1~100	101~
出荷日	通常	お見積り

※表示数量超えはWOSにてご確認ください。

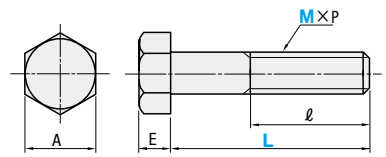
※強度区分とは、ネジの引張強さです。

(例) 10.9
降伏点または耐力の最小値が引張強さの90%であることを示します。
引張強さの最小値が1040N/mm²であることを示します。



RoHS

Type	材質	硬度	表面処理	強度区分
RCB	SCM435	32~39HRC	四三酸化鉄皮膜	10.9
RSCB	SUS304相当	-	-	A2-50



RCB (四三酸化鉄皮膜)

型式	Type	M-L	ℓ	¥標準単価				¥スライド単価																					
				1~99本	100~159本	160~199本	200~500本	1~99本	100~159本	160~199本	200~500本																		
RCB	5-8	—	—	—	—	—	—	—	—	—	—	—	—																
														10															
														12															
														15															
														20															
														25															
														30															
														35															
														40															
														6-10	—	—	—	—	—	—	—	—	—	—	—	—	—		
																												12	
																												15	
	20																												
	25																												
	30																												
	35																												
	40																												
	8-10	—	—	—	—	—	—	—	—	—	—	—	—															—	
																													12
																													15
																													20
														25															
														30															
														35															
40																													
10-15														—	—	—	—	—	—	—	—	—	—	—	—	—			
																											20		
																											25		
																											30		
	35																												
	40																												
	45																												
	50																												
	12-20	—	—	—	—	—	—	—	—	—	—	—	—														—		
																												25	
																												30	
																												35	
40																													
45																													
50																													
60																													
16-30														—	—	—	—	—	—	—	—	—	—	—	—	—			
																												35	
																												40	
																												45	
	50																												
	55																												
	60																												
	65																												
	20-25	—	—	—	—	—	—	—	—	—	—	—	—														—		
																												30	
																												35	
																												40	
45																													
50																													
55																													
60																													
25-30														—	—	—	—	—	—	—	—	—	—	—	—	—			
																												35	
																												40	
																												45	
	50																												
	55																												
	60																												
	65																												
	30-35	—	—	—	—	—	—	—	—	—	—	—	—														—		
																												40	
																												45	
																												50	
55																													
60																													
65																													
70																													
35-40														—	—	—	—	—	—	—	—	—	—	—	—	—			
																												45	
																												50	
																												55	
	60																												
	65																												
	70																												
	75																												
	40-45	—	—	—	—	—	—	—	—	—	—	—	—														—		
																												50	
																												55	
																												60	
65																													
70																													
75																													
80																													
45-50														—	—	—	—	—	—	—	—	—	—	—	—	—			
																												55	
																												60	
																												65	
	70																												
	75																												
	80																												
	85																												
	50-55	—	—	—	—	—	—	—	—	—	—	—	—														—		
																												60	
																												65	
																												70	
75																													
80																													
85																													
90																													
55-60														—	—	—	—	—	—	—	—	—	—	—	—	—			
																												65	
																												70	
																												75	
	80																												
	85																												
	90																												
	95																												
	60-65	—	—	—	—	—	—	—	—	—	—	—	—														—		
																												70	
																												75	
																												80	
85																													
90																													
95																													
100																													
65-70														—	—	—	—	—	—	—	—	—	—	—	—	—			
																												80	
																												85	
																												90	
	95																												
	100																												
	105																												
	110																												
	70-75	—	—	—	—	—	—	—	—	—	—	—	—														—		
																												85	
																												90	
																												95	
100																													
105																													
110																													
115																													
75-80														—	—	—	—	—	—	—	—	—	—	—	—	—			
																												90	
																												95	
																												100	
	105																												
	110																												
	115																												
	120																												
	80-85	—	—	—	—	—	—	—	—	—	—	—	—														—		
																												95	
																												100	
																												105	
110																													
115																													
120																													
125																													
85-90														—	—	—	—	—	—	—	—	—	—	—	—	—			
																												100	
																												105	
																												110	
	115																												
	120																												
	125																												
	130																												
	90-95	—	—	—	—	—	—	—	—	—	—	—	—														—		
																												105	
																												110	
																												115	
120																													
125																													
130																													
135																													
95-100														—	—	—	—	—	—	—	—	—	—	—	—	—			
																												110	
																												115	
																												120	
	125																												
	130																												
	135																												
	140																												
	100-105	—	—	—	—	—	—	—	—	—	—	—	—														—		
																												115	
																												120	
																												125	
130																													
135																													
140																													
145																													
105-110														—	—	—	—	—	—	—	—	—	—	—	—	—			
																												120	
																												125	
																												130	
	135																												
	140																												
	145																												
	150																												
	110-115	—	—	—	—	—	—	—	—	—	—	—	—														—		
																												125	
																												130	
																												135	
140																													
145																													
150																													
155																													
115-120														—	—	—	—	—	—	—	—	—	—	—	—	—			
																												130	
																												135	
																												140	
	145																												
	150																												
	155																												
	160																												
	120-125	—	—	—	—	—	—	—	—	—	—	—	—														—		
																												135	
																												140	
																												145	
150																													
155																													
160																													
165																													
125-130														—	—	—	—	—	—	—	—	—	—	—	—	—			
																												140	
																												145	
																												150	
	155																												
	160																												
	165																												
	170																												
	130-135	—	—	—	—	—	—	—	—	—	—	—	—														—		
																												145	
																												150	
																												155	
160																													
165																													
170																													
175																													
135-140														—	—	—	—	—	—	—	—	—	—	—	—	—			
																												150	
																												155	
																												160	
	165																												
	170																												
	175																												
	180																												
	140-145	—	—	—	—	—	—	—	—	—	—	—	—														—		
																												155	
																												160	
																												165	
170																													
175																													
180																													
185																													
145-150														—	—														

EXTRA LOW HEAD HEXAGON BOLTS / HEXAGON BOLTS WITH HOLE
極低頭六角ボルト/止め穴付六角ボルト

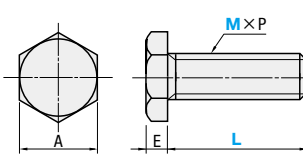
2日目納短縮
 出荷

CADデータフォルダ名: 34_Screws

■長期大口割(ストック)ご利用で最大50%割引を実現しました。

■極低頭六角ボルト

RSCBT



材質 SUS304相当
 ※強度区分 A2-50相当

型式		L							M×P	A	E	¥基準単価	¥スライド単価
Type	M	4	5	6	8	10	12	15	20	25	30	1~49本	50~300本
RSCBT	4	8	10	12	15	20	25	30	4×0.7	7	1.5	180	126
	5	8	10	12	15	20	25	30	5×0.8	8	2.0	190	133
	6	10	12	15	20	25	30	6×1.0	10	200		140	
	8	15	20	25	30	8×1.25	13	220	154				

Order 注文例: RSCBT5-15

Delivery 出荷日: 翌日出荷 P.127

在庫品: 翌日出荷 P.127

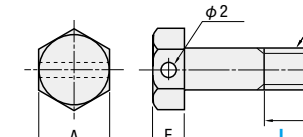
ご希望によりPM6:00迄、当日出荷受付致します。

数量区分: 標準対応(小口 1~300, 大口 301~), 個別対応(小口 1~300, 大口 301~)

表示数量超えはWOSにてご確認ください。

■止め穴付六角ボルト

Type	材質	表面処理	硬度	強度区分
RCBH	S33C	四三酸化鉄皮膜	22~32HRC	8.8相当
RSCBH	SUS304相当	-	-	A2-50相当



Type	M	型式 L							RCBH	RSCBH	M×P	A	E	¥基準単価	
		10	12	15	20	25	30	35						40	45
RCBH	6	全ねじ							18	全ねじ	6×1.0	10	4	210	220
		全ねじ												220	230
		全ねじ												230	240
		全ねじ												240	250
RSCBH	8	全ねじ							22	全ねじ	8×1.25	13	5.5	240	250
		全ねじ												250	260
		全ねじ												260	280
		全ねじ												270	300
RCBH	10	全ねじ							26	全ねじ	10×1.5	17	7	270	310
		全ねじ												270	320
		全ねじ												270	340
		全ねじ												280	360
RSCBH	12	全ねじ							30	全ねじ	12×1.75	19	8	270	340
		全ねじ												280	360
		全ねじ												290	370
		全ねじ												290	380

Order 注文例: RCBH6-10, RSCBH12-40

Delivery 出荷日: 2日目出荷

在庫品: 翌日出荷 P.128

ご希望によりPM6:00迄、当日出荷受付致します。

数量区分: 標準対応(小口 1~19, 20~29, 30~39, 40~50, 51~), 個別対応(小口 1~19, 20~29, 30~39, 40~50, 51~)

表示数量超えはWOSにてご確認ください。

※強度区分とは、ネジの引張強さです。

(例) A2-50 引張強さの最小値が500N/mm²であることを示します。

銅種区分がA2(オーステナイト系ステンレス)

ワイヤ

長期大口割(ストック) 数量 51~300, 値引率 ~50%, 出荷日 WOS

ストックについては、P.129をご覧ください。ご利用の方はWOSにてご確認ください。


LOW SMALL HEAD CAP SCREWS SMALL HEAD CAP SCREWS
低頭小径ボルト/小径頭ボルト

大口対応 BIG ORDER

ステンレス・めっき品 脱脂洗浄サービス 対応商品詳細は下記URL http://fa.misumi.jp

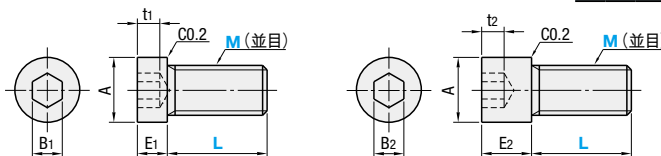
CADデータフォルダ名: 34_Screws

■数量に応じて最大70%割引を実現しました。



商品名	Type	材質	表面処理	硬度	強度区分	M	A	低頭小径				小径頭	
低頭小径ボルト	KBB	SCM435	四三酸化鉄皮膜	22~32HRC	8.8相当	3	4.5	2	2	(1.5)	3	2.5	(1.5)
	KBBS	SUS304相当	-	-	-	4	5.5	2.8	2.5	(2)	4	3	(2)
小径頭ボルト	SBB	SCM435	四三酸化鉄皮膜	22~32HRC	8.8相当	5	7	3.5	3	(2.5)	5	4	(2.5)
	SBBSS	SUS304相当	-	-	A2-70相当	6	8.5	4	4	(3)	6	5	(3)
						8	10	5	5	(4)	8	6	(4)
						10	13	6	6	(4.5)	10	8	(5)
						12	16	7	8	(5)	12	10	(6)

KBB KBBS (低頭小径ボルト) SBB SBBSS (小径頭ボルト)



低頭小径ボルト・小径頭ボルトは全ねじです。ボルト頭のローレットはありません。

Type	M (並目)	型式 L		KBB		KBBS		SBB		SBBSS				
		¥基準単価	¥スライド単価	¥基準単価	¥スライド単価	¥基準単価	¥スライド単価	¥基準単価	¥スライド単価					
KBB KBBS SBB SBBSS	3	5	6	8	10	280	170	380	230	290	180	400	250	
		4	6	8	10	12	16	190	120	220	130	200	130	240
			8	10	12	16	20	200	130	240	140	210	140	260
	6	8	10	12	16	20	240	150	280	170	250	160	290	
		25		260	170	320	190	280	180	330	210			
	8	10	12	16	20	25	260	160	360	220	280	170	370	
		20	25	30	35	260	160	380	230	280	170	390	240	
	10	16	20	25	30	35	280	170	510	310	290	180	520	
		20	25	30	380	230	600	360	390	240	610	380		

Order 注文例: KBBSS6-20

Delivery 出荷日: 翌日出荷 P.127

在庫品: 翌日出荷 P.127

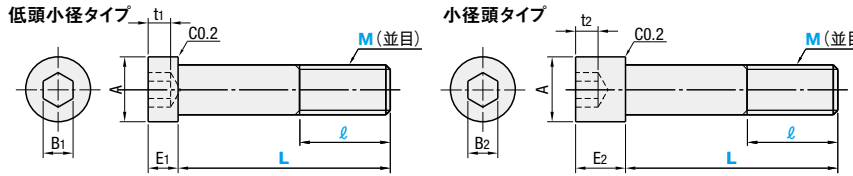
ご希望によりPM6:00迄、当日出荷受付致します。

数量区分: 標準対応(小口 1~50, 大口 51~200, 201~500, 501~1000, 1001~), 個別対応(小口 1~50, 大口 1001~)

表示数量超えはWOSにてご確認ください。

■全長指定 低頭小径・小径頭ボルト

Type	材質	表面処理	硬度	強度区分	
低頭小径タイプ	S45C	四三酸化鉄皮膜 無電解ニッケルメッキ	22~32HRC	低頭小径	
小径頭タイプ				小径頭	
FKBB				FSBB	8.8相当
FKBBM				FSBBM	A2-50相当 A2-70相当



ボルト頭のローレットはありません。

Type	M (並目)	指定1mm単位 L				A	E1	E2	B1	B2	t1	t2
		低頭小径	小径頭	ℓ	ℓ							
FKBB FKBBM FKBBS	4	10~50	10~100	10~40	5.5	2.8	4	2.5	3	3	(2)	(2)
		10~60	10~100									
		10~80	10~150									
		10~90	10~150									

M	¥基準単価											
	L10~50						L51~Lmax.					
	FKBB	FKBBM	FKBBS	FSBB	FSBBM	FSBBS	FKBB	FKBBM	FKBBS	FSBB	FSBBM	FSBBS
4	1,040	1,280	1,390	1,090	1,330	1,440	-	-	-	1,400	1,690	1,770
5	1,040	1,280	1,390	1,090	1,330	1,440	1,340	1,630	1,770	1,400	1,690	1,770
6	1,350	1,710	1,720	1,400	1,760	1,770	1,720	2,160	2,170	1,780	2,220	2,170
8	1,470	1,830	1,990	1,520	1,880	2,040	1,860	2,300	2,490	1,920	2,360	2,490

Order 注文例: FKBB4 - L - ℓ

Delivery 出荷日: 3日目出荷

在庫品: 翌日出荷 P.127

ご希望によりPM6:00迄、当日出荷受付致します。

数量区分: 標準対応(小口 1~19, 20~24, 25~29, 30~50, 51~200, 201~), 個別対応(小口 1~19, 20~24, 25~29, 30~50, 51~200, 201~)

表示数量超えはWOSにてご確認ください。

ストックについては、P.129をご覧ください。ご利用の方はWOSにてご確認ください。

34 ナット・座金

省スペースボルト 概要

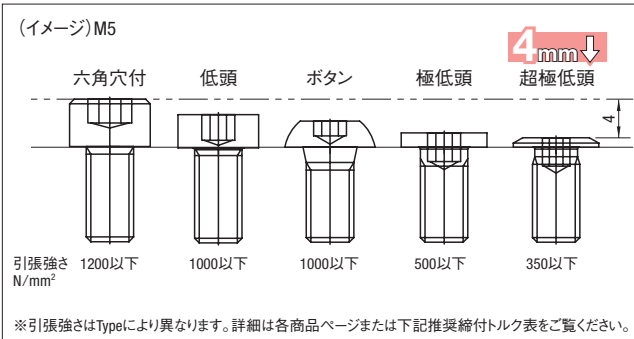
■省スペースボルトのメリット

- 部品締結の省スペース化により機械総重量を押し下げられます。
- 設計後のボルト頭の緩衝を解決します。

(イメージ)六角穴付ボルトから超極低頭ボルトに変更すると、M5の場合、頭部高さが5mmから1mmとなり、4mm(80%)の省スペースになります。

■省スペースボルトのデメリット

- 頭部高さが低くなるにつれ、強度も低下します。



※引張強さはTypeにより異なります。詳細は各商品ページまたは下記推奨締付トルク表をご覧ください。

■頭部高さ(E寸)比較表

商品ラインナップ	六角穴付ボルト	低頭ボルト	ボタンボルト	極低頭ボルト	超極低頭ボルト
外観写真					
ページ	P.198・200・201	P.220	P.211	P.221	P.222
M径	2, 2.5, 3, 4, 5, 6, 8, 10, 12	1.3, 1.6, 2, 2.8, 3.5, 4, 5, 6, 7	1.3, 1.5, 1.65, 2.2, 2.75, 3.3, 4.4, 5.5	1.1(最小*), 1.3(最小*), 1.5, 1.5, 1.5, 1.5	0.5, 0.6, 0.8, 0.9, 1, 1.2, 1.5

*材質によって頭部高さは異なります。

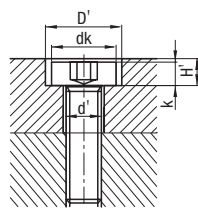
■推奨締付トルク(参考)

商品ラインナップ	低頭ボルト			極低頭ボルト		超極低頭ボルト	
	鋼(高強度)	鋼・SUS(高強度)	SUS	鋼	SUS	六角穴タイプ	ヘキサロピュラタイプ
強度区分	10.9	8.8・A4-80	A2-50	5.8(M10 4.8)	—	—	—
引張強さ(N/mm²)	1040	800	500	500(M10 400)	400	350(M2 200)	350(M2 200)
M径	2, 2.5, 3, 4, 5, 6, 8, 10, 12	—, —, —, —, —, —, —, —, —, —, —, —	0.25, 0.42, 0.8, 1.6, 3.2, 6.5, 10.8, 16.2, 40.5	0.25, 0.82, 0.9, 1.8, 3.2, 5.2, 9.0, 16.2	0.25, 0.42, 0.8, 1.6, 3.0, 5.0, 8.6, 15.4	0.16, 0.35, 0.6, 1.1, 2.2, 5.0	0.178, —, 0.63, 1.5, 3.0, 5.2

●あくまで参考値です。使用環境により最適締付トルクは異なります。

■ざぐり及びボルト穴の寸法

ねじの呼び	低頭					極低頭※()寸法はSUS					低頭(六角穴)					超極低頭(ヘキサロ)				
	d	d'	dk	D'	k	H'	d'	dk	D'	k	H'	d'	dk	D'	k	H'	d'	dk	D'	k
M2	2.5	3.8	5	1.3	1.5	2.5	4	5	1.1(1.5)	1.3(1.7)	2.5	4	5	0.5	0.7	2.5	4	5	0.5	0.7
M2.5	3	4.5	5.5	1.6	1.8	3	5	6	1.3(1.5)	1.5(1.7)	3	5	6	0.6	0.8	—	—	—	—	—
M3	3.5	5.5	6.5	2	2.3	3.5	6	7	1.3(1.5)	1.6(1.8)	3.5	6	7	0.8	1.1	3.5	7	8	0.8	1.1
M4	4.5	7	8	2.8	3.2	4.5	8	9	1.5	1.9	4.5	8	9	0.9	1.3	4.5	8	9	0.9	1.3
M5	5.5	8.5	9.5	3.5	3.9	5.5	9	10	1.5	1.9	5.5	9	10	1	1.4	5.5	9	10	1	1.4
M6	6.5	10	11	4	4.5	6.5	10	11	1.5	2	6.5	10	11	1.2	1.7	6.5	12	13	1.2	1.7
M8	9	13	14	5	5.6	9	13	14	1.5	2.1	—	—	—	—	—	—	—	—	—	—
M10	11	16	17.5	6	6.8	11	16	17.5(16.5)	1.5	2.3	—	—	—	—	—	—	—	—	—	—
M12	14	18	20	7	8	—	—	—	—	—	—	—	—	—	—	—	—	—	—	—



低頭六角穴付ボルト

価格改訂

大口対応 BIG ORDER

パラチャージ (明細行単位)

ステンレス・めっき品 脱脂洗浄サービス 対応商品詳細は下記URL http://fa.misumi.jp

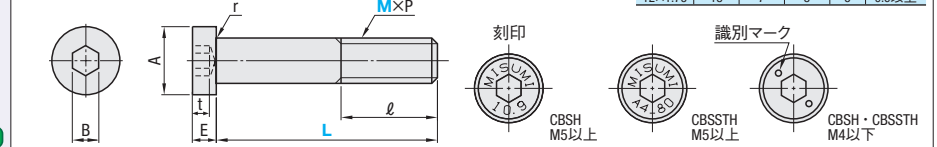
CADデータフォルダ名: 34_Screws

■低頭六角穴付ボルト



Type	材質	硬度	S表面処理	強度区分
CBSH(高強度)	SCM435	32~39HRC	四三酸化鉄皮膜	10.9
CBS	S45C(M3~8・M12) SCM435(M10)	22~32HRC	四三酸化鉄皮膜	8.8
CBSSTH(高強度)	SUS316L	—	—	A4-80(8.8相当)
CBSST	SUS304相当	—	—	A2-50
BOX-CBSST	—	—	—	—

M×P	A	E	B	t max.	r
2×0.4	3.8	1.3	1.3	1	0.1以上
2.5×0.45	4.5	1.6	1.5	1.3	0.1以上
3×0.5	5.5	2	2	1.5	0.1以上
4×0.7	7	2.8	2.5	2.3	0.2以上
5×0.8	8.5	3.5	3	2.7	0.2以上
6×1.0	10	4	4	3	0.25以上
8×1.25	13	5	5	3.8	0.4以上
10×1.5	16	6	6	4.5	0.4以上
12×1.75	18	7	8	5	0.6以上



■単品販売

Type	M-L	¥基準単価			
		CBSH	CBS	CBSSTH	CBSST
CBSST	2-4	—	—	—	150
	5	—	—	—	—
	6	—	—	—	—
	8	—	—	—	—
	10	—	—	—	—
	12	—	—	—	—
	16	—	—	—	—
	20	—	—	—	—
	25	—	—	—	—
	30	—	—	—	—
CBSH	3-4	95	—	100	—
	5	—	—	—	—
	6	—	—	—	—
	8	—	—	—	—
	10	—	—	—	—
	12	—	—	—	—
	16	—	—	—	—
	20	—	—	—	—
	25	—	—	—	—
	30	—	—	—	—
CBS	4-5	105	—	115	32
	6	—	—	—	—
	8	—	—	—	—
	10	—	—	—	—
	12	—	—	—	—
	16	—	—	—	—
	20	—	—	—	—
	25	—	—	—	—
	30	—	—	—	—
	35	—	—	—	—
CBSSTH	5-6	—	—	—	—
	8	—	—	—	—
	10	—	—	—	—
	12	—	—	—	—
	16	—	—	—	—
	20	—	—	—	—
	25	—	—	—	—
	30	—	—	—	—
	35	—	—	—	—
	40	—	—	—	—
CBSST	8-10	—	—	—	—
	12	—	—	—	—
	16	—	—	—	—
	20	—	—	—	—
	25	—	—	—	—
	30	—	—	—	—
	35	—	—	—	—
	40	—	—	—	—
	45	—	—	—	—
	50	—	—	—	—

■箱販売

Type	M-L	L	¥基準単価		箱入数
			1箱	1箱	
CBSH	3-6	—	7	7,000	1000本/箱
	8	—	—	—	
	10	—	—	—	
	12	—	—	—	
	16	—	—	—	
	20	—	—	—	
	25	—	—	—	
	30	—	—	—	
	35	—	—	—	
	40	—	—	—	
CBS	4-6	—	8	8,000	1000本/箱
	8	—	—	—	
	10	—	—	—	
	12	—	—	—	
	16	—	—	—	
	20	—	—	—	
	25	—	—	—	
	30	—	—	—	
	35	—	—	—	
	40	—	—	—	
CBSSTH	5-8	—	12	6,000	500本/箱
	10	—	—	—	
	12	—	—	—	
	16	—	—	—	
	20	—	—	—	
	25	—	—	—	
	30	—	—	—	
	35	—	—	—	
	40	—	—	—	
	45	—	—	—	
CBSST	8-10	—	27	8,100	300本/箱
	12	—	—	—	
	16	—	—	—	
	20	—	—	—	
	25	—	—	—	
	30	—	—	—	
	35	—	—	—	
	40	—	—	—	
	45	—	—	—	
	50	—	—	—	

Order 注文例 型式 CBSST4-10

Delivery 出荷日 在庫品 翌日出荷 P127

Price 価格

数量スライド価格 (1円未満切り捨て) P127

●CBS 標準対応 個別対応

●CBSST 標準対応 個別対応

●CBSH 標準対応 個別対応

●CBSSTH 標準対応 個別対応

●CBS 標準対応 個別対応

●CBSSTH 標準対応 個別対応

●CBSH 標準対応 個別対応

●CBSSTH 標準対応 個別対応

●機械的性質(参考値)

Type	引張強さ(N/mm²)	0.2%耐力(N/mm²)	耐食性	非磁性
CBSH	1040	900	△	×
CBS	800	640	△	×
CBSSTH	800	640	○	○
CBSST	500	210	○	○

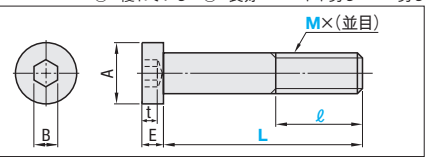
◎:優れている ○:良好 △:やや劣る ×:劣る

■全長指定 低頭六角穴付ボルト



Type	材質	S表面処理	強度区分
FCBS	S45C	四三酸化鉄皮膜	8.8
FCBSM	—	無電解ニッケルメッキ	—
FCBSST	SUS304相当	—	A2-50

●切削加工の一般公差になります。



Type	M (並目)	L 指定1mm単位	L 指定1mm単位	A	E	B	t max.	¥基準単価					
								L10~50	51~L Max.	FCBS	FCBSM	FCBSST	FCBS
FCBS FCBSM FCBSST	4	10~50	10~40	7	2.8	2.5	2.3	950	1,110	1,270	—	—	—
	5	10~60	10~40	8.5	3.5	3	2.7	950	1,110	1,270	1,100	1,290	1,490
	6	10~80	10~40	10	4	4	3	1,250	1,420	1,600	1,440	1,660	1,890
	8	10~90	10~40	13	5	5	3.8	1,350	1,600	1,870	1,570	1,860	2,150

Order 注文例 型式 FCBS8 - L - 10

Delivery 出荷日 3 日日出荷 5 日日出荷

数量スライド価格 (1円未満切り捨て) P127

極低頭六角穴付ボルト



超極低頭ボルト/専用レンチ


六角穴タイプ・ヘキサロビュラタイプ



- 特長・ネジの頭高さスペースを小さくするため開発されました。
- ・皿ボルトのように相手材に皿モミをする必要がありません。

● CADデータフォルダ名: 34_Screws

● CADデータフォルダ名: 34_Screws



Type	材質	硬度	表面処理	強度区分※	頭部強度区分
CBSS	SCM435	32~39HRC	四三酸化鉄皮膜	10.9	5.8 (M10 4.8)
CBSM			ユニクロメッキ		
CBSA			三価クロメート		
CBSR			低温黒色クロムメッキ		
CBSTS	SUS304	—	—	(注1)	—
BOX-CBSTS			—		

Ⓢ CBSMはRoHS非対応 (注1) CBSTSの引張強さ400N/mm²

Ⓢ CBSMはRoHS非対応 (注1) CBSTSの引張強さ400N/mm²

M×P	A	B	t max.	(e) max.	r
2×0.4	4	1.3	1.2	1.2	0.1以上 (0.2以上)
2.5×0.45	5	1.3	1.5	1.5	—
3×0.5	6	1.5	2	1.6	—
4×0.7	8	2	2.5	1.6	—
5×0.8	9	3	3	2	0.2以上
6×1.0	10	3	4	2.5	0.25以上 (0.2以上)
8×1.25	13	4	5	3	—
10×1.5	16 (15)	5	6	3.5	0.4以上 (0.2以上)

Ⓢ CBSTSは()寸法となります。
 *CBSS・CBSAのM2タイプは1.1、M2.5タイプは1.3になります。
 *CBSS・CBSM・CBSA・CBSRのM3タイプは1.3になります。

単品販売

型式	CBSS		CBSM		CBSA		CBSR		CBSTS		
	M-L	1~9本	10~30本	1~99本	100~300本	1~19本	20~99本	100~300本	1~4本	5~99本	100~300本
2-3	—	—	—	—	—	—	—	—	—	—	—
4-5	—	—	—	—	—	—	—	—	—	—	—
6-8	—	—	—	—	—	—	—	—	—	—	—
10-12	—	—	—	—	—	—	—	—	—	—	—
14-16	—	—	—	—	—	—	—	—	—	—	—
18-20	—	—	—	—	—	—	—	—	—	—	—
22-24	—	—	—	—	—	—	—	—	—	—	—
26-28	—	—	—	—	—	—	—	—	—	—	—
30-32	—	—	—	—	—	—	—	—	—	—	—
34-36	—	—	—	—	—	—	—	—	—	—	—
38-40	—	—	—	—	—	—	—	—	—	—	—
42-44	—	—	—	—	—	—	—	—	—	—	—
46-48	—	—	—	—	—	—	—	—	—	—	—
50-52	—	—	—	—	—	—	—	—	—	—	—
54-56	—	—	—	—	—	—	—	—	—	—	—
58-60	—	—	—	—	—	—	—	—	—	—	—
62-64	—	—	—	—	—	—	—	—	—	—	—
66-68	—	—	—	—	—	—	—	—	—	—	—
70-72	—	—	—	—	—	—	—	—	—	—	—
74-76	—	—	—	—	—	—	—	—	—	—	—
78-80	—	—	—	—	—	—	—	—	—	—	—
82-84	—	—	—	—	—	—	—	—	—	—	—
86-88	—	—	—	—	—	—	—	—	—	—	—
90-92	—	—	—	—	—	—	—	—	—	—	—
94-96	—	—	—	—	—	—	—	—	—	—	—
98-100	—	—	—	—	—	—	—	—	—	—	—

箱販売

型式	M-L		1本あたりの価格		箱入数
	Type	M-L	1~10箱	10~100箱	
3-5	—	—	60	30,000	500本/箱
4-6	—	—	61	30,500	
5-7	—	—	62	31,000	
6-8	—	—	50	25,000	
7-9	—	—	51	25,500	
8-10	—	—	52	26,000	
9-11	—	—	53	26,500	
10-12	—	—	54	27,000	
11-13	—	—	56	28,000	
12-14	—	—	58	29,000	
13-15	—	—	60	30,000	
14-16	—	—	54	27,000	
15-17	—	—	55	27,500	
16-18	—	—	59	29,500	
17-19	—	—	62	31,000	
18-20	—	—	65	32,500	
19-21	—	—	90	18,000	
20-22	—	—	91	18,200	
21-23	—	—	92	18,400	
22-24	—	—	100	20,000	
23-25	—	—	109	16,350	
24-26	—	—	—	—	

Ⓢ 表示数量超えはWOSにてご確認ください。

Order 注文例

Delivery 出荷日

型式 CBSA6-12

Ⓢ ご希望によりPM6.00迄、当日出荷受付致します。

Ⓢ ご希望によりPM6.30迄、当日出荷受付致します。

● 単品販売

数量区分	標準対応	個別対応
小口	—	—
大口	—	—
数量	1~300	301~
出荷日	通常	お見積り

● 箱販売

数量区分	標準対応	個別対応
小口	—	—
大口	—	—
数量	1~10	11~
出荷日	通常	お見積り

● 頭部の高さが超極薄タイプです。機械・装置のクリアランスの無い箇所に最適です。

超極低頭ボルト 六角穴タイプ CBSTSR

Ⓢ RoHS

Ⓢ 材質 SUS304相当

M	r(最小)
2	0.1
2.5	—
3	—
4	0.2
5	0.2
6	0.25

超極低頭ボルト ヘキサロビュラタイプ

Ⓢ RoHS

Type	材質	硬度	表面処理
CBSSE	冷間圧造用炭素鋼線	HV400~	ニッケルメッキ
CBSKE	SWCH12~18A	—	黒ニッケルメッキ
CBSTSE	SUS304相当	—	—

Ⓢ 超極低頭ボルトは全ねじです。

*L8・10・12は適用外

CBSS
CBSM
CBSA
CBSR
CBSTS

型式	M-L	M×P	A	B	E	t max.	(e) max.	CBSTSR						
								1~9本	10~19本	20~49本	50~500本			
2-3	—	—	—	—	—	—	—	—	—	—	—	—	—	—
4-5	—	—	—	—	—	—	—	—	—	—	—	—	—	—
6-8	—	—	—	—	—	—	—	—	—	—	—	—	—	—
10-12	—	—	—	—	—	—	—	—	—	—	—	—	—	—
14-16	—	—	—	—	—	—	—	—	—	—	—	—	—	—
18-20	—	—	—	—	—	—	—	—	—	—	—	—	—	—
22-24	—	—	—	—	—	—	—	—	—	—	—	—	—	—
26-28	—	—	—	—	—	—	—	—	—	—	—	—	—	—
30-32	—	—	—	—	—	—	—	—	—	—	—	—	—	—
34-36	—	—	—	—	—	—	—	—	—	—	—	—	—	—
38-40	—	—	—	—	—	—	—	—	—	—	—	—	—	—
42-44	—	—	—	—	—	—	—	—	—	—	—	—	—	—
46-48	—	—	—	—	—	—	—	—	—	—	—	—	—	—
50-52	—	—	—	—	—	—	—	—	—	—	—	—	—	—
54-56	—	—	—	—	—	—	—	—	—	—	—	—	—	—
58-60	—	—	—	—	—	—	—	—	—	—	—	—	—	—
62-64	—	—	—	—	—	—	—	—	—	—	—	—	—	—
66-68	—	—	—	—	—	—	—	—	—	—	—	—	—	—
70-72	—	—	—	—	—	—	—	—	—	—	—	—	—	—
74-76	—	—	—	—	—	—	—	—	—	—	—	—	—	—
78-80	—	—	—	—	—	—	—	—	—	—	—	—	—	—
82-84	—	—	—	—	—	—	—	—	—	—	—	—	—	—
86-88	—	—	—	—	—	—	—	—	—	—	—	—	—	—
90-92	—	—	—	—	—	—	—	—	—	—	—	—	—	—
94-96	—	—	—	—	—	—	—	—	—	—	—	—	—	—
98-100	—	—	—	—	—	—	—	—	—	—	—	—	—	—

Order 注文例

Delivery 出荷日

型式 CBSKE5-16 CBSTSR3-8

Ⓢ ご希望によりPM6.00迄、当日出荷受付致します。

Ⓢ ご希望によりPM6.30迄、当日出荷受付致します。

● 六角穴タイプ

数量区分	標準対応	個別対応
小口	—	—
大口	—	—
数量	1~500	501~
出荷日	通常	お見積り

● ヘキサロビュラタイプ

数量区分	標準対応	個別対応
小口	—	—
大口	—	—
数量	1~300	301~
出荷日	通常	お見積り

Ⓢ 価格表記の無いサイズは規格がありません。

Ⓢ 表示数量超えはWOSにてご確認ください。

Ⓢ CBSSE・CBSKEは、浸炭焼入れを施しています。

※1: 浸炭焼入れとは低炭素鋼の表面に炭素を積み込ませ、これを焼入れして硬くする表面硬化法です。

Ⓢ ヘキサロビュラ穴番号でお選びください。

ねじの呼び	締め付けトルク N・m
M2	0.16
M2.5	0.35
M3	0.6
M4	1.1
M5	2.2
M6	5

六角レンチ CME-□

Ⓢ RoHS

Ⓢ 材質: 工具鋼

Ⓢ 硬度: 45~52HRC

ヘキサロビュラレンチ CMM-□

Ⓢ RoHS

Ⓢ 材質: 工具鋼

Ⓢ 硬度: 45~52HRC

型式	(L1)	(L2)	d	¥基準単価	
				1~9コ	10~50コ
CME-0.9	32	10	0.9	810	425
CME-1.3	41	12	1.3	—	—

Ⓢ CBSTSR M2、2.5はCME-1.3のレンチをご使用ください。

Ⓢ 表示数量超えはWOSにてご確認ください。

型式	ヘキサロビュラ穴番号	(L1)	(L2)	d	¥基準単価	
					1~9コ	10~50コ
CMM-4	4	48	16	3	810	425
CMM-5	5	48	16	3		
CMM-6	6	42	16	3		
CMM-8	8	48	16	3		
CMM-10	10	51	16	3		
CMM-15	15	54	18	4		
CMM-20	20	57	19	4	—	—

Ⓢ L1・L2は参考値となります。

Ⓢ 部 1~9本のご注文は基準単価+パラチャージ(500円/明細行)を申し受けます。 Ⓢ サイズは箱販売がお得です。 Ⓢ 価格表記の無いサイズは規格がありません。
 [計算例] CBS33-6 を5本ご注文の場合 Ⓢ 表示数量超えはお見積り Ⓢ M2・M2.5用の六角レンチ P.222
 1本当たりのパラチャージ: 500円+



CAP SCREWS WITH THROUGH HOLE

貫通穴付ボルト

—六角穴付ボルト—



LOW HEAD CAP SCREWS WITH THROUGH HOLE

貫通穴付ボルト

—極低頭ボルト・低頭ボルト・六角ボルト・全ねじ—



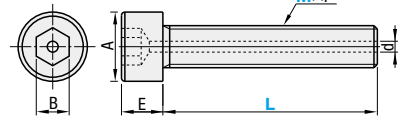
CADデータフォルダ名: 34_Screws

CADデータフォルダ名: 34_Screws

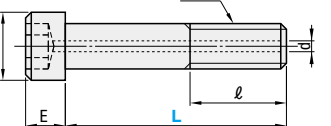


Type	材質
CBAS	SUS304相当
CBASTN	純チタン2種
SSCBA	SUS316L

CBAS
CBASTN



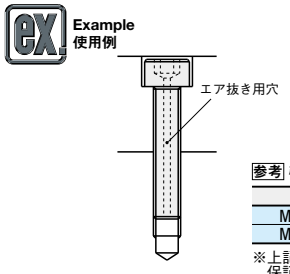
SSCBA



型式 Type M-L	M x P	A	E	B	d	l	CBAS		CBASTN		SSCBA						
							¥基準単価 1~49本	¥スライド単価 50~100本	¥基準単価 1~49本	¥スライド単価 50~100本	¥基準単価 1~9本	¥スライド単価 10~49本	¥スライド単価 50~99本	100本			
CBAS CBASTN SSCBA 3- 6 8 10 12 15 20	3 x 0.5	5.5	3	2.5	1.2	—	110	95	—	—	450	330	190	140			
							120	100	700	560	330	190	140	—			
							130	110	750	600	470	380	200	140	—		
							150	120	790	630	510	410	220	150	—		
							150	130	920	735	550	410	230	170	—		
CBAS CBASTN SSCBA 4- 6 8 10 12 15 20 30	4 x 0.7	7	4	3	1.5	—	130	110	—	—	490	400	190	150			
							140	120	—	—	490	400	190	150	—		
							150	120	840	675	490	400	200	150	—		
							150	130	840	675	500	400	230	160	—		
							160	140	950	760	500	400	240	160	—		
CBAS CBASTN SSCBA 5- 8 10 12 15 20 25 30 40 50 65	5 x 0.8	8.5	5	4	1.5	—	150	120	—	—	—	—	—	—	—		
							150	130	—	—	—	—	—	—	—	—	—
							160	140	1,000	800	510	400	240	150	—	—	—
							170	150	1,100	880	560	420	250	160	—	—	—
							190	170	1,270	1,015	630	490	280	190	—	—	—
CBAS SSCBA 6- 8 10 12 15 20 25 30 40 45 50 60	6 x 1.0	10	6	5	2	—	210	180	1,420	1,135	690	510	280	200	—	—	
							—	—	—	—	760	500	290	230	—	—	—
							—	—	—	—	2,440	1,170	790	590	—	—	—
							150	130	—	—	—	—	—	—	—	—	—
							160	140	—	—	—	—	—	—	—	—	—
CBAS SSCBA 8- 12 15 20 25 30 40 50 60	8 x 1.25	13	8	6	2	—	210	180	—	—	—	—	—	—	—		
							210	180	—	—	—	—	—	—	—	—	
							230	190	—	—	710	500	330	250	—	—	—
							240	200	—	—	—	—	—	—	—	—	—
							260	210	—	—	950	660	430	330	—	—	—
CBAS 10- 15 20 25 30	10 x 1.5	16	10	8	2	2	—	—	—	—	2,100	1,550	980	790	—	—	
							—	—	—	—	2,520	1,780	990	890	—	—	—
							230	190	—	—	—	—	—	—	—	—	—
							260	200	—	—	—	—	—	—	—	—	—
							280	220	—	—	—	—	—	—	—	—	—

① 価格表記の無いサイズは規格がありません。
② 表示数量超えはWOSにてご確認ください。

Order 注文例
型式
CBAS5-10



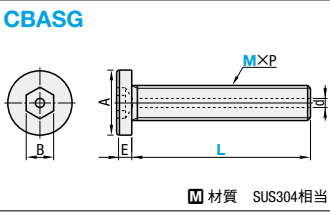
Delivery 出荷日
在庫品 翌日出荷 P.127
①ご希望によりPM6:00迄、当日出荷受付致します。
数量区分 標準対応 個別対応
数量 1~100 101~
出荷日 通常 お見積り
②表示数量超えはWOSにてご確認ください。

参考) 引張破断荷重 (N)

	極低頭・低頭
M3	1440
M5	4630

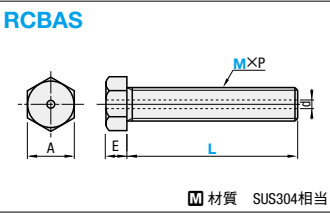
*上記は参考値であり、保証値ではありません。

① タップ穴の下穴に溜まった空気が必要な場合にご利用ください。



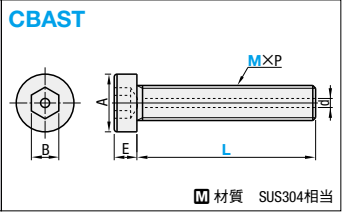
型式 Type M-L	M x P	A	E	B	d	¥基準単価	
						1~49本	¥スライド単価 50~100本
CBASG 3- 6 8 10 12	3 x 0.5	6	1.3	1.5	1.2	350	245
						350	245
						380	265
						380	265
						350	245
CBASG 4- 6 8 10 12 16	4 x 0.7	8	1.5	2	1.5	350	245
						350	245
						380	265
						420	295
						380	265
CBASG 5- 10 12 16 20	5 x 0.8	9	1.5	3	1.5	380	265
						380	265
						380	265
						400	280
						400	280
CBASG 6- 10 12 16 20 30	6 x 1.0	10	1.5	3	2	400	280
						400	280
						400	280
						450	315
						500	350

② 表示数量超えはWOSにてご確認ください。



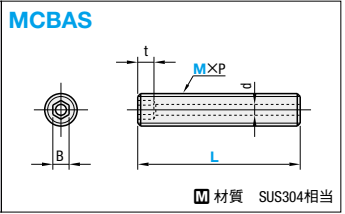
型式 Type M-L	M x P	A	E	d	¥基準単価	
					1~49本	¥スライド単価 50~100本
RCBAS 3- 6 8 10 12 16	3 x 0.5	5.5	2	1.2	180	140
					180	140
					190	150
					190	150
					210	160
RCBAS 4- 6 8 10 12 15 20	4 x 0.7	7	2.8	1.5	170	130
					170	130
					190	140
					190	140
					200	155
RCBAS 5- 8 10 12 16 20	5 x 0.8	8	3.5	2	170	130
					190	140
					200	155
					200	155
					210	160
RCBAS 6- 8 10 12 16 20 25	6 x 1.0	10	4	2	220	170
					220	170
					240	180
					240	180
					260	200
RCBAS 8- 15 20 25 30	8 x 1.25	13	5.5	2	240	180
					240	180
					260	200
					260	200
					280	230

② 表示数量超えはWOSにてご確認ください。



型式 Type M-L	M x P	A	E	B	d	¥基準単価	
						1~49本	¥スライド単価 50~100本
CBAST 3- 6 8 10 12 16	3 x 0.5	5.5	2	2	1.2	260	180
						260	180
						260	180
						280	195
						280	195
CBAST 4- 6 8 10 12 16 20	4 x 0.7	7	2.8	2.5	1.5	260	180
						260	180
						280	195
						280	195
						280	195
CBAST 5- 10 12 16 20 25	5 x 0.8	8.5	3.5	3	1.5	280	195
						280	195
						280	195
						300	210
						320	225
CBAST 6- 10 12 16 20 30	6 x 1.0	10	4	4	2	280	195
						280	195
						280	195
						300	210
						360	250

② 表示数量超えはWOSにてご確認ください。



型式 Type M-L	M x P	B	t	d	¥基準単価	
					1~49本	¥スライド単価 50~100本
MCBAS 3- 8 10 15	3 x 0.5	1.5	0.7	1.2	250	160
					260	180
					360	240
MCBAS 4- 12 15 20 25	4 x 0.7	2.0	2.2	1.5	260	180
					280	190
					300	210
					350	240
MCBAS 5- 15 20 25 30	5 x 0.8	2.5	2.8	1.5	280	190
					300	210
					350	240
					370	250
					—	—
MCBAS 6- 15 20 25 30	6 x 1.0	3.0	3.0	2	320	230
					320	230
					400	270
					430	280
MCBAS 8- 20 25 30 35	8 x 1.25	4.0	4.0	2	370	250
					410	270
					470	300
					500	320

② 表示数量超えはWOSにてご確認ください。

Order 注文例
型式
RCBAS4-6
MCBAS8-30
Delivery 出荷日
在庫品 翌日出荷 P.127
①ご希望によりPM6:00迄、当日出荷受付致します。
数量区分 標準対応 個別対応
数量 1~100 101~
出荷日 通常 お見積り
②表示数量超えはWOSにてご確認ください。

③4
ナット・座金

新商品


WASHER ASSEMBLED CAP SCREWS

座金組み六角穴付ボルト

—材質: SUS316Lスタンダードタイプ—

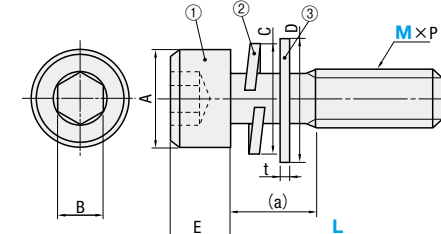
ステンレス・めっき品
脱脂洗浄サービス
対応商品詳細は下記URLへ
http://fa.misumi.jp

CADデータフォルダ名: 34_Screws

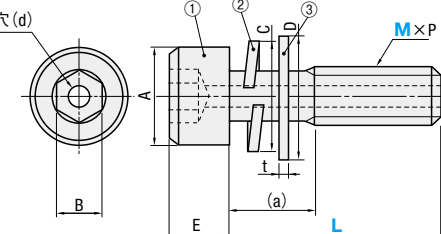


RoHS

SSCBS



SSCBAS



参考値 引張破壊荷重

M (N)	(N)
3	3,400
4	6,900
5	12,100
6	15,500
8	32,200

Ⓢ保証値ではありません。

M×Pitch	A	E	B	C	D	t	(a) Max	貫通穴 (d)
3×0.5	5.5	3	2.5	5.5	7	0.5	3	1.2
4×0.7	7	4	3	7	9	0.8	4.4	1.5
5×0.8	8.5	5	4	8.5	10	1.0	5.4	1.5
6×1.0	10	6	5	11.5	12.5	1.5	6.9	2.0
8×1.25	13	8	6	14.5	17	1.5	8.4	2.0

部品	材質	母材強度区分
① ボルト	SUS316L	A4-70
② ばね座金	SUS316L	—
③ 平座金	SUS316L	—

ⓈM5・M6・M8のボルト頭部に「316L」の刻印があります。
ⓈM3・M4の刻印は、「・」のみとなります。

型式	SSCBS					SSCBAS						
	M-L	1~9本	10~29本	30~49本	50~99本	100~1000本	1~9本	10~29本	30~49本	50~99本	100~1000本	
SSCBS スタンダード	3-6	170	105	90	75	49	250	210	190	180	125	
	8	170	105	90	75	49	270	230	210	190	135	
	10	170	105	90	75	49	280	240	220	200	140	
	12	180	105	90	76	50	290	250	220	200	145	
	16	200	115	100	86	50	290	250	220	200	145	
	SSCBAS 貫通穴付	4-8	180	105	90	75	50	260	220	200	180	130
		10	180	105	90	75	50	280	240	220	200	140
		12	180	115	90	75	50	280	240	220	200	140
		16	180	115	100	85	57	290	250	220	200	145
		20	220	125	100	85	59	320	270	240	220	160
SSCBAS 貫通穴付	5-10	180	115	100	96	59	280	240	220	200	140	
	12	180	125	110	96	60	280	240	220	200	140	
	16	200	125	110	96	60	300	260	230	210	150	
	20	230	135	120	107	68	320	270	240	220	160	
	SSCBAS 貫通穴付	6-10	220	125	120	118	89	320	270	240	220	160
		12	230	135	120	118	90	320	270	240	220	160
		16	240	145	130	118	90	360	310	280	250	180
		20	270	160	140	128	99	360	310	280	250	180
		25	280	170	150	139	107	400	340	310	280	200
	SSCBAS 貫通穴付	30	290	180	160	149	118	440	370	340	310	220
60		640	425	400	390	360	1,650	1,400	1,280	1,160	1,100	
8-10		240	145	130	128	120	480	410	370	340	240	
20		250	160	140	139	130	550	470	430	390	275	
25		280	170	150	149	140	590	500	450	410	295	
30	300	190	180	170	157	640	540	490	450	320		

Order 注文例

型式	Type	M	L
SSCBS	4-	16	
SSCBAS	6-	60	

Delivery 出荷日

SSCBS

在庫品 翌日出荷 〓P127

ご希望によりPM6:00迄、当日出荷受付致します。

SSCBAS

3 日日出荷

在庫品 翌日出荷 〓P127

ご希望によりPM6:00迄、当日出荷受付致します。

〓表示数量超えはWOSにてご確認ください。

数量区分	標準対応		個別対応
	小口	大口	
数量	1~500	501~	
出荷日	通常	お見積り	

〓表示数量超えはWOSにてご確認ください。

LONG KNURLED HEAD SCREWS KNURLED STEP SCREWS 長尺ローレット付ボルト/段付ローレットボルト

2日目納期短縮
出荷

大口
BIG ORDER

ステンレス・めっき品
脱脂洗浄サービス
対応商品詳細は下記URLへ
http://fa.misumi.jp

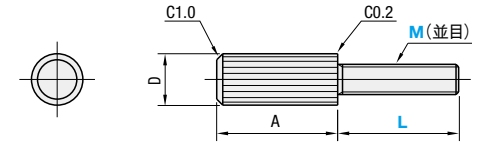
CADデータフォルダ名: 34_Screws

■数量に応じて最大50%割引を実現しました。

■長尺ローレット付ボルト



Type	材質	表面処理
LRLM	SCM435	無電解ニッケルメッキ
LRLB	SUS303	—



型式	M(並目)	L	D	A	LRLM		LRLB	
					¥基準単価	¥スライド単価	¥基準単価	¥スライド単価
LRLM LRLB	3	6 10	5.5	10	420	320	440	340
	4	6 10 16	7	16	440	340	470	360
	5	6 10 16 20	8.5	20	490	390	570	450
	6	6 10 16 20 25 30	10	30	520	420	610	480
	8	6 10 16 20 25 30	13	36	540	430	650	510
10	6 10 16 20 25 30 40	16	40	640	510	700	570	

Order 注文例

型式 - L

LRLB3 - L10

在庫品 翌日出荷 〓P127

ご希望によりPM6:00迄、当日出荷受付致します。

数量スライド価格 (〓1円未満切り捨て) P127

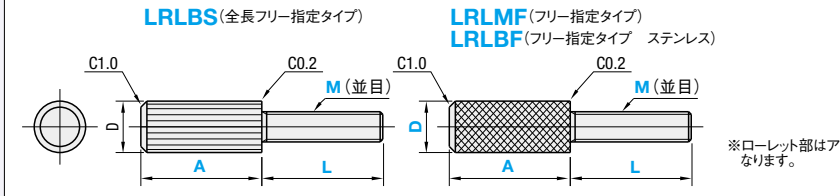
数量区分	標準対応	大口	大口
数量	1~30	101~300	301~500
値引率	基準単価	40%	50%
出荷日	通常	+9日	+14日

〓表示数量超えはWOSにてご確認ください。

■全長指定長尺ローレット付ボルト



Type	材質	表面処理
LRLMF	SCM435	無電解ニッケルメッキ
LRLBS・LRLBF	SUS303	—



■全長フリー指定タイプ

型式	M(並目)	A	L	D	¥基準単価
LRLBS	3	6~40	5.5	830	
	4	6~40	7	850	
	5	10~50	8.5	890	
	6	10~50	10	930	

Order 注文例

型式 - A - L - D

LRLBS3 - A15 - L10

LRLBF5 - A10 - L35 - D12

Delivery 出荷日

LRLBS・LRLBF 3 日日出荷

LRLMF 5 日日出荷

■フリー指定タイプ

型式	M(並目)	A	L	D	¥基準単価	
					指定1mm単位	指定1mm単位
LRLMF LRLBF	3	6~40	5~10	1,230	1,430	
	4	6~40	5~10	1,380	1,580	
	5	10~50	10~25	1,700	1,950	
	6	10~50	10~25	1,850	2,050	

Price 価格

数量スライド価格 (〓1円未満切り捨て) P127

数量区分	標準対応	大口	大口
数量	1~19	20~24	25~29
値引率	基準単価	5%	10%
出荷日	通常	+4日	+4日

〓表示数量超えはWOSにてご確認ください。

長納期大口割(ストック)

数量	301~500
値引率	~40%
出荷日	WOS

ご利用の方はWOSにてご確認ください。

Alteration 追加加工

型式 - A - L - D - (RS・MC)

LRLMF4 - A10 - L30 - D8 - MC3

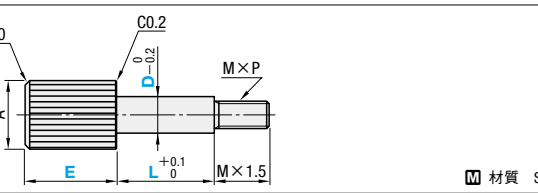
Alteration	Code	Spec.	¥/1Code
逃げ加工	RS	首下に逃げ加工を追加します。 〓LRLBS・LRLMF・LRLBFのみ適用 指定方法 RS	300

Alteration	Code	Spec.	¥/1Code
タップ追加加工	MC	頭部にタップを追加します。 〓LRLBS・LRLMF・LRLBFのみ適用 指定方法 MC4	300

■段付ローレットボルト



Type	D	E	L	A	M×P	¥基準単価
LRLBD	4	8~30	10~30	5.5	2.5×0.45	770
	5			7.0	3×0.5	810
	6			8.5	4×0.7	860
	8			10.0	6×1.0	920



Order 注文例

型式 - E - L

LRLBD4 - E8 - L10

Delivery 出荷日

2 日日出荷

Price 価格

数量スライド価格 (〓1円未満切り捨て) P127

数量区分	標準対応	大口	大口
数量	1~19	20~24	25~29
値引率	基準単価	5%	10%
出荷日	通常	+4日	+4日

〓表示数量超えはWOSにてご確認ください。

〓ストックについてはP129をご覧ください。

ご利用の方はWOSにてご確認ください。

長納期大口割(ストック)

数量	301~500
値引率	~40%
出荷日	WOS

34
ねじ・座金



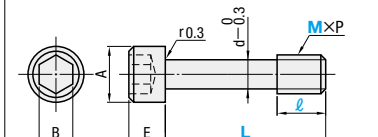
CADデータフォルダ名: 34_Screws

CADデータフォルダ名: 34_Screws

■箱販売



Type	材質	強度区分
BOX-GUTB	SUS304相当	A2-70相当

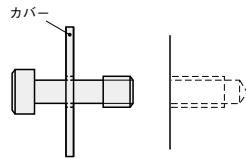


M×P (並目)	A	E	B	d
3×0.5	5.5	3	2.5	2.2
4×0.7	7	4	3	3
5×0.8	8.5	5	4	3.9
6×1.0	10	6	5	4.5
8×1.25	13	8	6	6.3

■社内在庫用やご使用数の多い場合には箱販売がお得です。

型式 Type	M	ℓ	L	¥基準単価 1~10箱		箱入数
				1本あたりの価格	1箱	
BOX-GUTB (ステンレス)	3	4	10	51	10,200	200本/箱
			12			
			15			
			20			
			25			
	4	3	8	44	8,800	
			10			
			12			
			15			
			20			
5	6	12	47	9,400		
		15				
		20				
		25				
		30				
6	8	25	49	9,800		
		30				
		40				
8	10	30	60	12,000		
		40				

カバーをフレームからはずしたときボルトがカバーから抜け落ちません。(但し、カバーにはタップ加工が必要になります)



●単品販売もごさいます。(下記参照)

※強度区分とは、ネジの引張強さです。

(例) A2-70
引張強さの最小値が700N/mm²であることを示します。
鋼種区分がA2(オーステナイト系ステンレス)

●ご注文の際は箱数でご指定ください。
数量1のご注文で1箱が納入されます。

Order 注文例
型式 BOX-GUTB5-6-20

Delivery 出荷日
在庫品 翌日出荷 P.127

●ご希望によりPM6:00迄、当日出荷受付致します。

●表示数量超えはWOSIにてご確認ください。

■単品販売



GUTB

M	A	E	B	d	D
2	3.8	2	1.5	1.5	—
2.6	4.5	2.5	2	1.8	—
3	5.5	3	2.5	2.2	7
4	7	4	3	3	10
5	8.5	5	4	3.9	12
6	10	6	5	4.5	12
8	13	8	6	6.3	14

GUTBN (ナイロンワッシャ付)

M	A	E	B	d	D
2	3.8	2	1.5	1.5	—
2.6	4.5	2.5	2	1.8	—
3	5.5	3	2.5	2.2	7
4	7	4	3	3	10
5	8.5	5	4	3.9	12
6	10	6	5	4.5	12
8	13	8	6	6.3	14

カバーをフレームからはずしたときボルトがカバーから抜け落ちません。(但し、カバーにはタップ加工が必要になります)

強度区分: A2-70相当
材質 SUS304相当

型式 Type	M(並目)	ℓ	L										GUTB	
			2	2.5	3	3.5	4	5	6	8	10	12	15	¥基準単価 1~29本
GUTB	2	2.5	4	6	8	10	12	15	130	100				
			2.6	3	6	8	10	12	15	120	95			
	3	3.5	6	8	10	12	15	100	86					
			4	8	10	12	15	20	110	90				
	4	3	6	8	10	12	15	110	90					
			5	10	12	15	20	130	100					
	5	3	8	10	12	15	20	110	90					
			6	12	15	20	25	30	130	100				
	6	4	8	10	12	15	20	130	100					
			8	12	15	20	25	30	130	100				
8	5	8	10	12	15	20	130	100						
		10	12	15	20	25	30	40	130	100				

型式 Type	M(並目)	ℓ	L										GUTBN	
			2	4	8	12	15	¥基準単価 1~29本	¥スライド単価 30~500本					
GUTBN	3	3.5	6	8	10	12	15	165	135					
			4	8	10	12	15	20	180	150				
	4	3	6	8	10	12	15	180	150					
			5	10	12	15	20	190	160					
	5	3	8	10	12	15	20	190	160					
			6	12	15	20	25	190	160					
	6	4	8	10	12	15	20	210	180					
			8	12	15	20	30	210	180					
	8	5	8	10	12	20	210	180						
			10	15	20	30	40	210	180					

Alteration 追加加工
型式 MC
GUTB5 - MC5-LC10
3 目目出荷 ●GUTBのみに適用

Alteration	Code	Spec.	¥/1Code
ねじ部長さ、L寸法変更 1mm単位で指定できます。 指定方法 MC3-LC10	MC		300
	M	MC LC	
	2	2~6 4~15	5 3~15 8~25
	2.6	2~8 6~15	6 4~18 8~30
	3	2~9 4~20	8 5~24 8~40
	4	3~12 6~20	
	●LC-MC≥1		

Order 注文例
型式 GUTB5 - 6 - 12
GUTBN3 - 4 - 12

Delivery 出荷日
在庫品 翌日出荷 P.127

●ご希望によりPM6:00迄、当日出荷受付致します。

数量区分	標準対応	個別対応
数量	1~500	501~
出荷日	通常	お見積り

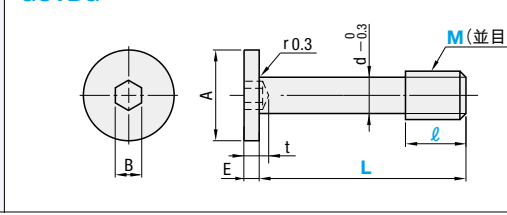
●表示数量超えはWOSIにてご確認ください。

■数量に応じて最大70%割引を実現しました。

■極低頭タイプ



GUTBG



参考引張破断荷重(N)

M3	1160
M5	2520

※上記は参考値であり、保証値ではありません。

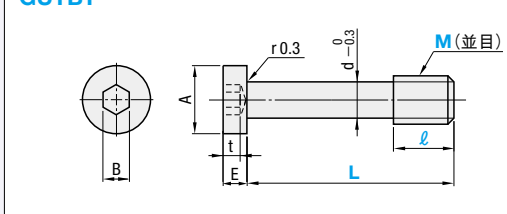
材質 SUS304相当

型式 Type	M	ℓ	L										A	E	B	d	t max.	¥基準単価	
			2	3	4	5	6	8	10	12	15	20						25	1~29本
GUTBG	3	2	5	6	8	10	6	1.3	1.5	2.2	2	330	220						
			3.5																
			4																
			8																
			10																
	4	3	6	8	10	12	8	1.5	2	3	2.5	300	210						
			5																
			10																
	5	3	8	10	12	16	9	1.5	3	3.9	3	330	220						
			12																
6	4	8	10	12	16	20	10	1.5	3	4.5	4	360	250						
		12																	
8	5	10	12	16	20	13	1.5	4	6.3	5	520	400							
		12																	

■低頭タイプ



GUTBT



参考引張破断荷重(N)

M3	1390
M5	4300

※上記は参考値であり、保証値ではありません。

材質 SUS304相当

型式 Type	M	ℓ	L										A	E	B	d	t max.	¥基準単価	
			2	3	4	5	6	8	10 <th>12</th> <th>16</th> <th>20</th> <th>25</th> <th>30</th> <th>40</th> <th>1~29本</th> <th>30~300本</th>	12	16	20						25	30
GUTBT	3	2	6	8	5.5	2	2	2.2	1.5	1.5	230	160							
			3.5																
			4																
			8																
			10																
	4	3	6	8	10	12	16	7	2.8	2.5	3	2.3	220	150					
			5																
			10																
	5	6	12	16	20	25	8.5	3.5	3	3.9	2.7	230	160						
			12																
6	4	12	16	10	4	4	4.5	3	260	180									
		20																	
8	5	10	12	16	13	5	5	6.3	3.8	360	250								
		20																	

Order 注文例
型式 GUTBG5 - 3 - 16
GUTBT8 - 10 - 20

Delivery 出荷日
在庫品 翌日出荷 P.127

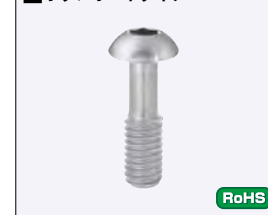
●ご希望によりPM6:00迄、当日出荷受付致します。

●GUTBG・GUTBT

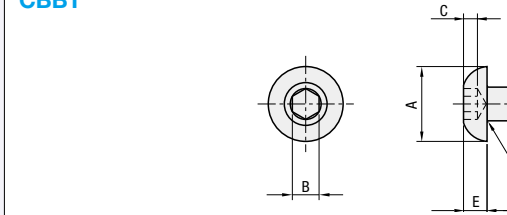
数量区分	標準対応	個別対応
数量	1~300	301~
出荷日	通常	お見積り

●表示数量超えはWOSIにてご確認ください。

■ボタンボルトタイプ



CBBT



強度区分: A2-50相当

材質 SUS304相当

型式 Type	M	L	ℓ	A	E (最大)	B	C (最小)	d	¥基準単価	
									1~29本	30~50本
CBBT	3	8	4	5.5	1.6	2	1.04	2.2	320	230
			5	7.5	2.2	2.5	1.3	3	330	240
			6	9.5	2.7	3	1.56	3.9	340	250
			8	10.5	3.3	4	2.08	4.5	350	250
			10	14	4.4	5	2.6	6.3	380	270

Order 注文例
型式 CBBT5 - 20

Delivery 出荷日
在庫品 翌日出荷 P.127

●ご希望によりPM6:00迄、当日出荷受付致します。

Price 価格

●CBBT

■数量スライド価格 (●1円未満切り捨て) P.127

数量区分	標準対応	個別対応
数量	1~50	51~500
割引率	50%	60%
出荷日	+9日	+14日

●表示数量超えはWOSIにてご確認ください。

34
ねじ・座金
ナット

SCREWS FOR COVER
カバーボルト

—十字穴タイプ/長尺ローレット付タイプ/ローレット付タイプ—



CADデータフォルダ名: 34_Screws

■数量に応じて最大50%割引を実現しました。

■十字穴タイプ

GUTBJ

参考引張破断荷重 (N)

M3	1390
M5	4300

※上記は参考値であり、保証値ではありません。

材質 SUS304相当

型式 Type	M	ℓ	L	A	E	d	¥基準単価	
							1~29本	¥スライド単価 30~300本
GUTBJ	3	2	5 8 10	6.9	1.9	2.2	230	140
		3.5	6 8 10					
		4	8 10 12					
	4	3	6 8 10 12 16	9.4	2.5	3	210	130
		5	10 16					
		6	8 10 12					
	5	3	8 10 12 16 20	11.8	3.1	3.9	230	140
		6	12 16 20					
		10	10 12 16 20					
	6	4	10 12 16 20 25 30	14	3.7	4.5	260	170
8		12 16 20 25 30						
10		16						
8	5	40	17.8	4.8	6.3	360	250	

Ⓢ表示数量超えはWOSにてご確認ください。

■長尺ローレット付タイプ

GUTBR

材質 SUS303

型式 Type	M	ℓ	L	D	A	d	¥基準単価	
							1~29本	¥スライド単価 30~300本
GUTBR	3	2	6 8 10 12	5.5	10	2.2	400	280
		3.5	6 8 10 12					
		4	8 10 12					
	4	3	6 8 10 12 16	7	16	3	430	310
		5	10 12 16					
		6	8 10 12 16 20					
	5	3	8 10 12 16 20	8.5	20	3.9	520	380
		6	12 16 20					
		10	8 10 12 16 20					
	6	4	8 10 12 16 20 25	10	30	4.5	580	430
8		12 16 20 25						
10		10 12 16 20						
8	5	20 25 30	13	36	6.3	610	460	

Ⓢ表示数量超えはWOSにてご確認ください。

■ローレット付タイプ

RNCB

材質 SUS303

型式 Type	M	ℓ	L	A	d1	d2	E	¥基準単価	
								1~29本	¥スライド単価 30~50本
RNCB	3	2	4 6 8 10	12	2.2	6	2.5	330	250
		3.5	6 8 10 12 15						
		4	8 10 12 15 20						
	4	3	6 8 10 12 15	16	3	8	3.5	380	290
		5	10 12 15 20						
		6	8 10 12 15						
	5	3	8 10 12 15	20	3.9	10	4	550	430
		6	12 15 20 25						
		10	12 15 20						
	6	4	12 15	24	4.5	12	5	670	530
8		15 20							
10		15 20	30						

Ⓢ表示数量超えはWOSにてご確認ください。

Order 注文例

型式 - ℓ - L
GUTBJ3 - 4 - 8
GUTBR4 - 5 - 16
RNCB4 - 5 - 16

Delivery 出荷日

在庫品 翌日出荷 P.127

Ⓢご希望によりPM6:00迄、当日出荷受付致します。

Price 価格

■RNCB

■数量スライド価格 (Ⓢ1円未満切り捨て) P.127

数量区分	標準対応		個別対応
	小口	大口	
数量	1~29	30~50	51~100 101~300 301~500 501~
値引率	40%	45%	50%
出荷日	通常	+9日 +14日	+24日

Ⓢ表示数量超えはWOSにてご確認ください。

SCREWS FOR COVER
カバーボルト

—全長指定タイプ—



CADデータフォルダ名: 34_Screws

■長納期大口割(ストック)ご利用で最大45%割引を実現しました。

■全長指定 六角穴タイプ

Type	材質	表面処理	強度区分
FGUTM	SCM435	無電解ニッケルメッキ	8.8相当
FGUTS	SUS304相当	-	A2-70相当

材質 SUS304相当

■全長指定 ローレット付タイプ

Type	材質
FRNCS	SUS303

材質 SUS303

■全長指定 ボタンボルトタイプ

Type	材質	強度区分
FCBBS	SUS304相当	A2-50相当

材質 SUS303

型式 Type	M	指定1mm単位						ℓ・L 加工条件	¥基準単価			
		ℓ			L				FGUTM	FGUTS	FRNCS	FCBBS
		FGUTM FGUTS	FRNCS	FCBBS	FGUTM FGUTS	FRNCS	FCBBS					
FGUTM FGUTS FRNCS FCBBS	3	2~18	5~16	5~20	4~20	6~20	6~25	Ⓢ ℓ≤L	420	430	490	450
	4	3~18	5~16	5~25	6~20	6~20	6~30		400	410	580	460
	5	3~23	5~20	5~25	8~25	8~25	8~30		410	420	810	470
	6	4~28	8~20	8~30	8~30	8~25	8~35		410	420	900	480
8	5~38	10~20	10~45	8~40	10~25	10~50	430	440	1,190	500		

Ⓢℓ=Lの時、首下に不完全ねじ部(Max.2ピッチ分)ができます。

M	A	A1	A2	E	E1	E2 (最大)	B	B2	C (最小)	d	d2
3	5.5	12	5.5	3	2.5	1.6	2.5	2	1.04	2.2	6
4	7	16	7.5	4	3.5	2.2	3	2.5	1.3	3	8
5	8.5	20	9.5	5	4	2.7	4	3	1.56	3.9	10
6	10	24	10.5	6	5	3.3	5	4	2.08	4.5	12
8	13	30	14	8	6	4.4	6	5	2.6	6.3	16

Order 注文例

型式 - ℓ - L
FRNCS6 - 8 - 20

Delivery 出荷日

3 日目出荷

FGUTM 5 日目出荷

Price 価格

■数量スライド価格 (Ⓢ1円未満切り捨て) P.127

数量区分	標準対応				個別対応
	小口	大口	大口	大口	
数量	1~19	20~24	25~29	30~50	51~300 301~
値引率	5%	10%	18%	20%	~45%
出荷日	通常	通常	通常	+4日	お見積り

Ⓢ表示数量超えはWOSにてご確認ください。

長納期大口割(ストック)

数量	301~500
値引率	~45%
出荷日	WOS

Ⓢストックについては、P.129をご覧ください。
ご利用の方はWOSにてご確認ください。

ねじ・座金

止め輪溝付全長指定六角穴付ボルト/段付ボルト

—低頭選択タイプ—



段付ボルト

—極低頭タイプ・低頭タイプ・ボタンボルトタイプ・十字穴タイプ—

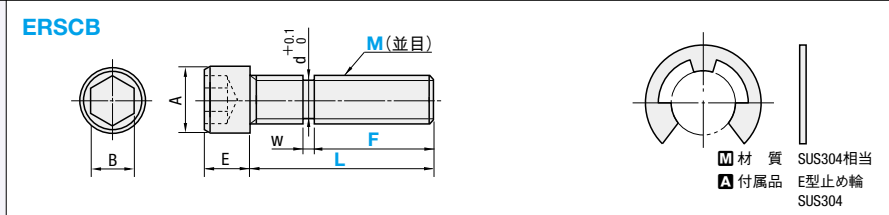


CADデータフォルダ名: 34_Screws

CADデータフォルダ名: 34_Screws

■長納期大口割(ストーク)ご利用で最大55%割引を実現しました。

■数量に応じて最大25%割引を実現しました。



型式 Type	M (並目)	指定1mm単位		L-F 加工条件	A	E	B	d	W	適用E型止め輪(呼び径) (詳細はP293参照)	¥基準単価
		F	L								
ERSCB	3	2~12	10~20	L-F≥8	5.5	3	2.5	2	0.5	2	300
	4	3~13	10~20	L-F≥7	7	4	3	3	0.7	3	320
	5	3~18	10~25	L-F≥7	8.5	5	4	4	0.7	4	340
	6	3~23	10~30	L-F≥7	10	6	5	4	0.7	4	360
	8	4~29	10~35	L-F≥6	13	8	6	6	0.9	6	400

Order 注文例
型式 ERSCB6 - F 5 - L 25

Price 価格

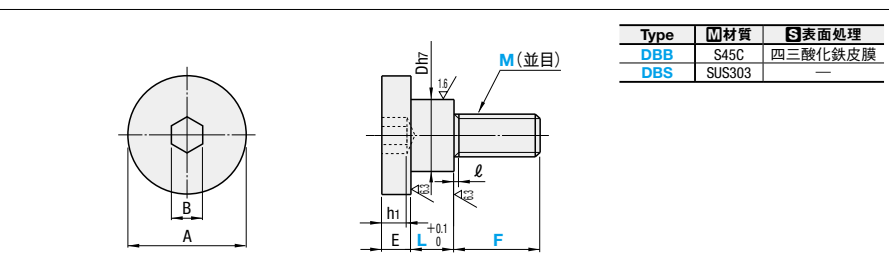
Delivery 出荷日 3 日目出荷

■数量スライド価格 (1円未満切り捨て) P127

数量区分	標準対応			大口	大口
	小口	標準	大口		
数量	1~19	20~24	25~29	30~50	51~300
値引率	基準単価	5%	10%	18%	20%
出荷日	通常				+4日

個別対応 長納期大口割(ストーク)
数量 301~500
値引率 ~55%
出荷日 WOS

◎ストークについては、P129をご覧ください。ご利用の方はWOSにてご確認ください。
◎表示数量超えはWOSにてご確認ください。



型式 Type	M (並目)	L	F	E	Dh7	A	B	l	h1	DBB				DBS			
										1~4本	5~19本	20~49本	50~100本	1~4本	5~19本	20~49本	50~100本
DBB DBS	3	3	3 4 5 6	2	5	8	2	1	2	370	340	310	278	430	390	370	323
		4	3 4 5 6														
		5	3 4 5 6														
		6	3 4 5 6														
		7	4 5 6														
	4	3	4 5 6 8	2.8	6	10	2.5	1.2	2.5	390	360	330	293	460	420	390	345
		4	4 5 6 8														
		5	4 5 6 8														
		6	4 5 6 8														
		7	4 5 6 8														
5	3	3	5 8 10	3.5	8	12	3	1.4	3	430	390	370	323	500	450	430	375
		4	5 8 10														
		5	5 8 10														
		6	5 8 10														
		7	5 8 10														
	6	3	8 10 12	4	10	16	4	1.5	3.5	490	440	420	368	580	520	490	435
		4	8 10 12														
		5	8 10 12														
		6	8 10 12														
		7	8 10 12														

Order 注文例
型式 DBS6 - L 3 - F 10

Price 価格


Delivery 出荷日 3 日目出荷

■数量スライド価格 (1円未満切り捨て) P127

数量区分	標準対応			大口	大口
	小口	標準	大口		
数量	1~100	101~	101~	101~	301~
値引率	基準単価	5%	10%	18%	20%
出荷日	通常				+4日

個別対応 長納期大口割(ストーク)
数量 301~500
値引率 ~55%
出荷日 WOS

◎ご希望によりPM6.00迄、当日出荷受付致します。
◎ストークについては、P129をご覧ください。ご利用の方はWOSにてご確認ください。
◎表示数量超えはWOSにてご確認ください。

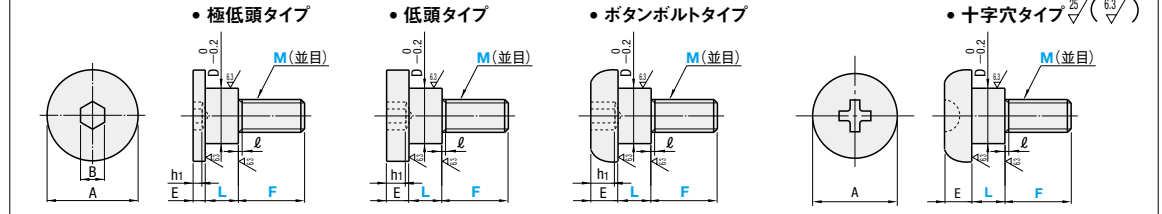


極低頭タイプ	低頭タイプ	ボタンボルトタイプ	十字穴タイプ	M材質	表面処理
DBGB	DBTB	DBBB	DBJB	S45C	四三酸化鉄皮膜
DBGM	DBTM	DBBM	DBJM	S45C	無電解ニッケルメッキ
DBGS	DBTS	DBBS	DBJS	SUS303	—

参考引張破断荷重(N)

	極低頭	低頭	ボタン	十字穴
M3	1950			
M5	4630			

※上記は参考値であり、保証値ではありません。



■極低頭タイプ

型式 Type	M (並目)	指定1mm単位		E	D	A	B	l	h1	¥基準単価		
		L	F							DBGB	DBGM	DBGS
DBGB DBGM DBGS	3	5~20	3~6	1.5	5	8	1.5	1	1.5	650	670	760
			4~8							680	710	810
			5~10							730	780	910
	5	3	1.5	6~12	8	12	3	1.4	3	900	980	1,150
				8~12	10	16	3	3.5	1,160	1,250	1,460	
				10~15	12	18	4	4	1,660	1,800	2,080	
15				20	5	4	1,660	1,800	2,080			

■低頭タイプ

型式 Type	M (並目)	指定1mm単位		E	D	A	B	l	h1	¥基準単価								
		L	F							DBTB	DBTM	DBTS						
DBTB DBTM DBTS	3	3~20	3~6	1.5	2	5	8	2	1	580	600	660						
			4~8							2.8	6	10	2.5	1.2	2.5	610	640	730
			5~10							3.5	8	12	3	1.4	3	660	710	810
	5	3	1.5	6~12	4	10	16	4	3.5	810	890	1,030						
				8~12	5	12	18	5	4	1,050	1,140	1,310						
				10~15	6	15	20	6	4.5	1,510	1,640	1,880						

■ボタンボルトタイプ

型式 Type	M (並目)	指定1mm単位		E	D	A	B	l	h1	¥基準単価								
		L	F							DBBB	DBBM	DBBS						
DBBB DBBM DBBS	3	5~20	3~6	1.5	2.8	5	8	2	1	640	680	750						
			4~8							3.5	6	10	2.5	1.2	2.5	670	730	800
			5~10							4.7	8	12	3	1.4	3	720	810	900
	5	3	1.5	6~12	5.6	10	16	4	3.5	890	1,010	1,140						
				8~12	6.2	12	18	5	4	1,150	1,300	1,450						
				10~15	6.9	15	20	6	4.5	1,650	1,880	2,070						

■十字穴タイプ

型式 Type	M (並目)	指定1mm単位		E	D	A	l	¥基準単価								
		L	F					DBJB	DBJM	DBJS						
DBJB DBJM DBJS	3	1~20	3~6	1.5	2.8	5	8	1	1.2	720	740	820				
			4~8							3.5	6	10	1.2	750	780	890
			5~10							4.7	8	12	1.4	820	860	980
	5	3	1.5	6~12	5.6	10	16	1.5	980	1,070	1,220					
				8~12	6.2	12	18	1,280	1,380	1,580						
				10~15	6.9	15	20	1,840	2,000	2,240						

Order 注文例
型式 DBTS6 - L 3 - F 10

Price 価格

Alteration 追加加工
型式 DBJM6 - L 3.4 - F 10 - LTC

Delivery 出荷日 3 日目出荷

Alterations	Code	Spec.	¥/1Code
	LTC	LTC=指定0.1mm単位	300
	PC	M寸法部を逃げ加工します。 D M×Pitch g f	200

■数量スライド価格 (1円未満切り捨て) P127

数量区分	標準対応			大口	大口
	小口	標準	大口		
数量	1~100	101~	101~	101~	301~
値引率	基準単価	5%	10%	18%	25%
出荷日	通常				+2日
					+4日

個別対応 長納期大口割(ストーク)
数量 301~500
値引率 ~25%
出荷日 WOS

◎十字穴タイプの標準対応大口は上記出荷日より+1日となります。
◎表示数量超えはWOSにてご確認ください。

34 ナット・座金

六角穴付全長指定ねじ

2日目納期短縮
出荷

大口対応
BIG ORDER

ステンレス・めっき品
脱脂洗浄サービス
対応品詳細は下記URLへ
http://fa.misumi.jp

全長指定ねじ

2日目納期短縮
出荷

大口対応
BIG ORDER

ステンレス・めっき品
脱脂洗浄サービス
対応品詳細は下記URLへ
http://fa.misumi.jp

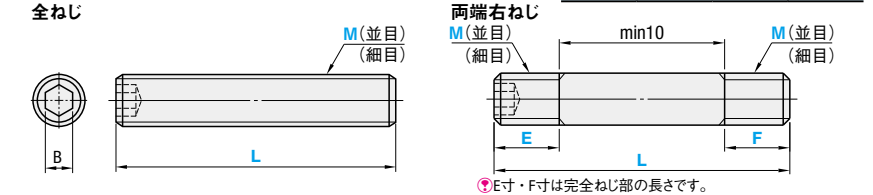
CADデータフォルダ名: 34_Screws

■数量に応じて最大30%割引を実現しました。

■六角穴付全長指定ねじ
-L寸固定・L寸フリー指定-



Type				材質	表面処理
全ねじ		両端右ねじ			
並目	細目	並目	細目	S45C	四三酸化鉄皮膜 無電解ニッケルメッキ
FABB	FABBP	FWBB	FWBBP		
FABBN	-	FWBNN	-		
FABBS	FABBS	FWBBS	-		



■全ねじ L寸固定 (FABB・FABBS)

Type	M	L	¥基準単価
(並目) FABB	5	30 35 50	790
	6	30 35 40 50 60 100	820
	8	35 40 50 60 70 80 100	865
	10	30 40 50 60 70 80 100 120	925
	12	30 40 60 70 80 100 120 150	960
	16	80 100 120 150	1,070

Order 注文例: 型式 FABB5 - L 30
 Delivery 出荷日: 在庫品 翌日出荷 P.127
 ご希望によりPM6:00迄、当日出荷受付致します。

■全ねじ L寸フリー指定

Type	M	L	¥基準単価														
			L20~100				L101~200				L201~400						
(並目)			FABB	FABBN	FABBS	FABBP	FABBS	FABBN	FABBS	FABBP	FABBS	FABB	FABBN	FABBS	FABBP	FABBS	
(並目) FABB FABBN FABBS	4	20~45	1,060	-	1,150	-	-	-	-	-	-	-	-	-	-	-	
	5	20~250	1,260	1,310	1,350	1,690	1,790	1,530	1,580	1,620	1,970	2,050	1,800	1,850	1,940	2,590	2,400
	6		1,260	1,310	1,350	1,690	1,800	1,530	1,580	1,620	1,970	2,080	1,800	1,850	1,940	2,350	2,420
	8		1,310	1,350	1,400	1,680	1,780	1,620	1,670	1,710	2,000	2,110	1,800	1,850	1,940	2,480	2,450
	10	20~400	1,260	1,310	1,350	1,610	1,730	1,530	1,580	1,620	1,850	1,950	1,710	1,760	1,850	2,260	2,250
	12		1,310	1,350	1,400	1,630	1,760	1,620	1,670	1,710	1,900	2,010	1,800	1,850	1,940	2,340	2,380

■両端右ねじ L寸フリー指定

Type	M	L	E	F	¥基準単価											
					L20~100				L101~200				L201~400			
(並目)					FWBB	FWBNN	FWBBS	FWBBP	FWBB	FWBNN	FWBBS	FWBBP	FWBB	FWBNN	FWBBS	FWBBP
(並目) FWBB FWBNN FWBBS	4	20~150			1,350	1,580	1,610	-	1,630	1,850	1,890	-	-	-	-	-
	5	20~250			1,350	1,580	1,610	1,690	1,630	1,850	1,890	1,750	1,940	2,200	2,250	2,250
	6				1,350	1,590	1,620	1,700	1,630	1,850	1,890	1,860	1,940	2,200	2,250	2,510
	8				1,400	1,635	1,670	1,720	1,940	1,980	1,960	2,030	2,300	2,350	2,550	
	10	0~100	0~100		1,310	1,540	1,580	1,690	1,630	1,850	1,890	1,900	1,800	2,100	2,200	2,340
	12				1,350	1,570	1,610	1,760	1,630	1,940	1,980	2,100	2,000	2,280	2,330	2,530

E≦M×5 F≦M×5 E=0(F=0)の場合、E寸法(F寸法)側のねじ加工をしません。

●全ねじL寸フリー指定 ●両端右ねじ
 2日目出荷 3日目出荷
 ●2日目・3日目共通
 ●ストックA早期 翌日出荷 200円/1明細付 PM 3:00迄
 ●ストックA 翌日出荷 200円/1本 PM 6:00迄 P.128
 ●ストックA早期は1明細付当たり一律200円
 ●ストックAは3本以上で1明細付当たり一律540円

Alterations	Code	Spec.	¥/Code
スリワリ加工 (右端面またはF付側に加工)	SWC	W3以下の寸法になります。 M W 4・5 1 6・8 1.5 10 2 12・16 2.5 20 3	200
六角穴加工 (右端面またはF付側に加工)	RAC	六角穴加工の位置は任意となります。 φ50は適用不可。 SWCとの併用不可	300

数量スライド価格 (1円未満切り捨て) P.127	
数量区分	標準対応
数量	1~19 20~24 25~29 30~49 50~500 501~
値引率	基準単価 5% 10% 18% 30% お見積り
出荷日	通常 +4日 お見積り

両端右ねじL寸フリー指定	
数量区分	標準対応
数量	1~19 20~24 25~29 30~49 50~100 101~200 201~
値引率	基準単価 5% 10% 18% 20% 22% お見積り
出荷日	通常 +1日 +3日 お見積り

数量スライド価格 (1円未満切り捨て) P.127	
数量区分	標準対応
数量	1~19 20~24 25~29 30~49 50~300 301~
値引率	基準単価 5% 10% 18% 20% お見積り
出荷日	通常 +4日 お見積り

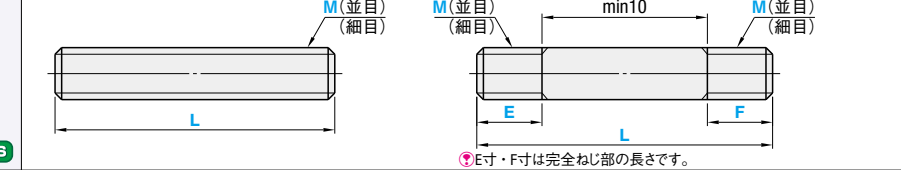
CADデータフォルダ名: 34_Screws

■数量に応じて最大20%割引を実現しました。

■全長指定ねじ



Type					材質	表面処理
全ねじ		両端右ねじ				
並目	細目	並目	並目	細目	S45C	四三酸化鉄皮膜 無電解ニッケルメッキ
FAB	FABP	FABM	FWB	FWBP		
FABN	-	-	FWBN	-		
FABS	FABSP	FABMS	FWBS	FWBSP		



■全ねじ

Type	M	L	¥基準単価														
			FAB				FABN				FABS						
(2級並目)			L20~100	L101~200	L201~400	L401~600	L601~800	L20~100	L101~200	L201~400	L401~600	L601~800	L20~100	L101~200	L201~400	L401~600	L601~800
FAB FABN FABS	3	20~150	360	400	-	-	-	-	-	-	-	-	470	510	-	-	-
	4	20~150	340	380	-	-	-	-	-	-	-	-	420	470	-	-	-
	5	20~250	360	400	540	-	-	-	-	-	-	-	470	510	650	-	-
	6		360	400	540	-	-	-	-	-	-	-	470	510	650	-	-
	8		380	430	590	720	-	-	-	-	-	-	520	590	760	1,010	-
	10	20~600	380	430	590	720	-	-	-	-	-	-	590	680	860	1,080	-

Type	M	L	¥基準単価																
			FABM				FABMS				FABP				FABSP				
(3級並目)			L20~100	L101~200	L201~400	L401~600	L601~800	L20~100	L101~200	L201~400	L401~600	L601~800	L20~100	L101~200	L201~400	L401~600	L601~800		
FABM FABMS FABP FABSP	4	20~150	360	400	-	-	450	490	-	-	-	-	690	890	990	-	890	1,100	1,230
	5	20~250	380	420	570	-	490	540	680	-	-	-	690	890	990	-	890	1,100	1,230
	6		380	420	570	-	490	540	680	-	-	-	690	890	990	-	890	1,100	1,230
	8	20~600	400	460	630	760	-	550	630	800	1,060	-	860	1,130	1,290	-	990	1,250	1,400
	10	(400)	400	460	630	760	-	620	720	900	1,140	-	860	1,130	1,290	-	990	1,250	1,400
	12		410	490	690	820	890	710	830	1,050	1,310	1,700	900	1,150	1,350	1,480	1,030	1,320	1,460

■両端右ねじ

Type	M	L	E	F	¥基準単価															
					FWB				FWBN				FWBS							
(2級並目)					L20~100	L101~200	L201~400	L401~600	L601~800	L20~100	L101~200	L201~400	L401~600	L601~800	L20~100	L101~200	L201~400	L401~600	L601~800	
FWB FWBN FWBS	3	20~100		0~15	370	-	-	-	-	440	-	-	-	-	500	-	-	-	-	-
	4	20~150			370	440	-	-	-	440	540	-	-	-	500	560	-	-	-	-
	5	20~250			390	460	580	-	-	530	580	720	-	-	560	620	700	-	-	-
	6				390	460	580	-	-	640	690	740	-	-	630	690	810	-	-	-
	8	20~600			400	480	630	770	-	550	730	860	1,140	-	680	780	1,000	1,300	-	-
	10				400	480	630	770	-	600	780	920	1,220	-	970	1,130	1,460	1,930	-	-
	12				450	540	760	910	1,080	680	840	1,150	1,450	1,820	1,160	1,340	1,750	2,320	3,110	-
	16	20~800			510	630	990	1,180	1,440	820	1,040	1,600	2,100	2,900	1,620	2,070	2,570	3,350	4,730	-
	20				590	720	1,150	1,310	1,580	1,100	1,480	2,300	2,900	3,700	1,890	2,160	3,180	4,020	6,810	-
	24				930	1,220	1,800	2,430	2,970	-	-	-	-	-	-	2,180	2,400	3,540	4,860	7,500
	30				1,260	1,710	2,610	3,600	4,500	-	-	-	-	-	-	2,550	3,580	5,340	7,420	9,490

E≦M×5 F≦M×5 F=0の場合、F寸法側のねじ加工をしません。

Type	M	L	E	F	¥基準単価														
					FWBP				FWBSP				FWBS						
(2級細目)					L20~100	L101~200	L201~400	L401~600	L601~800	L20~100	L101~200	L201~400	L401~600	L601~800	L20~100	L101~200	L201~400	L401~600	L601~800
FWBP FWBSP	5	20~250			620	720	900	-	-	800	900	1,010	-	-	-	-	-	-	-
	6				650	750	910	-	-	920	1,000	1,150	-	-	-	-	-	-	-
	8	20~600			670	770	920	1,100	-	980	1,140	1,200	1,560	-	-	-	-	-	-
	10				700	800	950	1,130	-	1,400	1,620	1,750	2,320	-	-	-	-	-	-
	12				720	850	1,100	1,300	1,550	1,680	1,940	2,100	3,340	3,730	-	-	-	-	-
	16	2																	



CADデータフォルダ名: 34_Screws

■全ねじ

Type	材質	表面処理
ANE	一般構造用鋼	四三酸化鉄皮膜
ANES	SUS304相当	-

ねじ精度 ねじゲージ3級 使用

Order 注文例

型式 ANE10-300 ANES16-500

Delivery 出荷日

在庫品 翌日出荷 P.127

ご希望によりPM6:00迄、当日出荷受付致します。

数量区分	標準対応	個別対応
数量	1~300	301~
出荷日	通常	お見積り

表示数量超えはWOSにてご確認ください。

■スタッドボルト

STDN (両端右ねじ)

M	P
8	1.25
10	1.5
12	1.75
16	2.0
20	2.5

材質 S45C
硬度 32~38HRC
表面処理 四三酸化鉄皮膜

型式	M	L	F	E	B	¥基準単価	¥スライド単価
STDN	8	50	20	6	6	120	114
		75	30	6	6	120	114
		100	40	10	6	120	114
		125	40	15	6	130	124
		150	40	15	6	130	124
		175	40	20	6	140	133
	10	50	20	6	6	160	152
		75	30	6	6	180	171
		100	40	10	6	190	181
		125	40	15	6	190	181
		150	40	15	6	210	200
		175	40	20	6	230	219
12	50	20	6	6	170	162	
	75	30	6	6	170	162	
	100	40	10	6	190	181	
	125	40	15	6	200	190	
	150	40	15	6	200	190	
	175	40	20	6	220	209	
200	40	20	6	230	219		

■六角スタッド

Type	材質	硬度	表面処理
RSBB	S45C	35~40HRC	四三酸化鉄皮膜
RSBM	-	-	無電解ニッケルメッキ

25 / (6.3)

型式	M-L	MxP	ANE		ANES		
			¥基準単価	¥スライド単価	¥基準単価	¥スライド単価	
ANE ANES	6-100	6x1.0	1~49本	160	114	250	235
			50~300本	170	124	340	320
			180	133	430	405	
			160	114	280	265	
			180	133	380	360	
			210	162	480	455	
	8-100	8x1.25	1~49本	160	114	280	265
			50~300本	180	133	380	360
			210	162	480	455	
			180	133	340	320	
			200	152	460	435	
			220	171	590	560	
	10-100	10x1.5	1~49本	180	133	340	320
			50~300本	200	152	460	435
			220	171	590	560	
			340	285	800	760	
			230	181	400	380	
			270	219	590	560	
12-100	12x1.75	1~49本	320	266	780	740	
		50~300本	470	447	1,030	975	
		270	219	650	615		
		350	295	900	855		
		410	352	1,150	1,090		
		710	675	1,500	1,425		
16-100	16x2.0	1~49本	270	219	650	615	
		50~300本	350	295	900	855	
		410	352	1,150	1,090		
		710	675	1,500	1,425		

型式	M	L	F	E	B	¥基準単価	¥スライド単価	
STDN	16	75	30	8	13	220	209	
		100	40	10	13	230	219	
		125	40	15	13	240	228	
		150	40	15	13	240	228	
		175	40	20	13	280	266	
		200	40	20	13	280	266	
		225	60	20	13	470	447	
		250	60	25	13	520	494	
		300	60	25	13	600	570	
		20	100	40	10	17	280	266
			125	40	15	17	360	342
			150	40	15	17	410	390
	175		40	20	17	450	428	
	200		40	20	17	470	447	
	225		60	20	17	560	532	
	250	60	25	17	610	580		
	300	60	25	17	710	675		

Order 注文例

型式 STDN10 - 100

Delivery 出荷日

在庫品 翌日出荷 P.127

ご希望によりPM6:00迄、当日出荷受付致します。

数量区分	標準対応	個別対応
数量	1~200	201~
出荷日	通常	お見積り

表示数量超えはWOSにてご確認ください。

Order 注文例

型式 RSBB8

Delivery 出荷日

3 日日出荷

在庫品 翌日出荷 P.128

ご希望によりPM6:00迄、当日出荷受付致します。

ストークA 当日出荷 400円/1本 正午迄 PM 6:00迄 P.128

ストークA 翌日出荷 200円/1本 PM 6:00迄

ストークAは3本以上で1明細行当たり一律540円

数量スライド価格 (1円未満切り捨て) P.127

数量区分	標準対応	個別対応
数量	1~19	20~50
値引率	5%	10%
標準単価	5%	18%

表示数量超えはWOSにてご確認ください。

—ブラケットタイプ—



CADデータフォルダ名: 34_Screws

■スケール付全ねじ

目盛り表示方向Y(横)

目盛り表示方向T(縦)

Type	材質	表面処理
ASSB	SCM435	四三酸化鉄皮膜
ASSS	SUS304	-

*機械・装置等の調整部の目安としてご利用ください。

型式	目盛り表示方向	M (並目)	L	B	D	t	ASSB		ASSS		
							¥基準単価	¥スライド単価	¥基準単価	¥スライド単価	
ASSB ASSS	Y(横) T(縦)	8	120	4	6.6	5	1~4本	1,620	1,290	2,330	1,870
							5~50本	1,330	2,380	1,910	
							1~4本	1,660	1,330	2,380	1,910
							5~50本	1,400	2,510	2,010	
		10		6	10	8	1~4本	1,750	1,400	2,510	2,010
							5~50本	1,400	2,510	2,010	
							1~4本	1,900	1,520	2,660	2,130
							5~50本	1,520	2,660	2,130	

■丸フランジ

■角フランジ

■二面フランジ

丸フランジ BRBR MRBR SRBR

角フランジ BRBS MRBS SRBS

二面フランジ BRBC MRBC SRBC

材質 SS400 四三酸化鉄皮膜
SUS304 無電解ニッケルメッキ

型式	Type	M	MxPitch	L	D1	H	T	P	K	W	P1	F	d1	¥基準単価								
														BRBR	MRBR	SRBR	BRBS	MRBS	SRBS	BRBC	MRBC	SRBC
丸フランジ	BRBR MRBR SRBR	6	6x1.0	12	12	28	4	20	22	12	20	-	3.5	730	750	960	990	1,010	1,410	920	930	1,340
		8	8x1.25	14	15	32	5	25	25	15	25	-	-	820	840	1,060	1,080	1,100	1,540	940	950	1,470
		10	10x1.5	18	20	38	6	30	30	20	30	-	-	930	950	1,320	1,310	1,330	1,870	1,120	1,150	1,790
角フランジ	BRBS MRBS SRBS	10A	10x1.25	18	20	38	5	30	30	20	30	4.5	930	950	1,320	1,310	1,330	1,870	1,120	1,150	1,790	
		12	12x1.75	20	22	40	6	32	32	25	28	16	1,100	1,140	1,520	1,560	1,590	2,230	1,340	1,370	2,140	
		14A	14x1.5	22	26	50	6	40	39	32	33	22	5.5	1,260	1,300	1,820	1,750	1,780	2,500	1,510	1,540	2,410
二面フランジ	BRBC MRBC SRBC	16	16x2.0	26	28	50	8	40	39	32	33	22	5.5	1,330	1,360	1,890	1,850	1,890	2,650	1,580	1,680	2,550
		18A	18x1.5	30	32	63	8	50	48	40	42	25	6.6	1,650	1,690	2,290	2,420	2,480	3,480	1,980	2,050	3,330
		20	20x2.5	32	35	70	8	50	48	40	42	25	6.6	1,720	1,780	2,390	2,550	2,610	3,650	2,080	2,130	3,520

Alteration 追加加工

型式 SRBR10 - MC

5 日日出荷

数量スライド価格 (1円未満切り捨て) P.127

数量区分 標準対応 個別対応

数量 1~14 15~19 20~50 51~

値引率 5% 10% 18% お見積り

表示数量超えはWOSにてご確認ください。

セットスクリュー用タップ追加

Code MC

Spec. セットスクリュー用のタップ穴を2ヶ所追加します。指定方法 MC

M	MC	g
6	MC	10
8	M3	10
10	M3	10
10A	M3	13
12	M4	14
14A	M4	15
16	M4	16
18A	M5	20
20	M5	20

¥/1Code 600

六角穴付止めねじ

—平先・箱販売—

CADデータフォルダ名: 34_Screws

六角穴付止めねじ

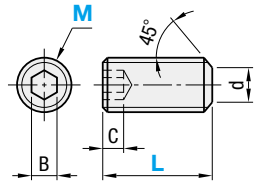
—くぼみ先・箱販売—

CADデータフォルダ名: 34_Screws



RoHS

Type	材質	硬度	表面処理
BOX-MSSF	SCM435	45HRC~	四三酸化鉄皮膜
BOX-MSSFs	SUS304相当	-	-



M×P (並目)	B	C (最小)	d (最大)
2 × 0.4	0.9	0.8	1
2.5 × 0.45	1.3	1.2	1.5
2.6 × 0.45	1.3	1.2	1.5
3 × 0.5	1.5	1.2	2
4 × 0.7	2	1.5	2.5
5 × 0.8	2.5	2	3.5

☑ 単品販売もごさいます。☑ P.239

☑ ご注文の際は箱数でご指定ください。
数量1のご注文で1箱が納入されます。

Order 注文例
型式
BOX - MSSF3 - 10
BOX - MSSFs2.5 - 5

Delivery 出荷日
在庫品 翌日出荷 ☑ P.127

☑ ご希望によりPM6:00迄、
当日出荷受付致します。

数量区分	標準対応	個別対応
数量	1~10	11~
出荷日	通常	お見積り

☑ 表示数量超えはWOSIにてご確認ください。

■ 社内在庫用やご使用数の多い場合には箱販売がお得です。

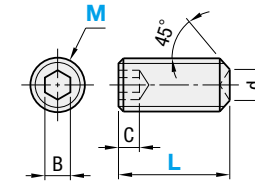
型式		¥標準単価 1~10箱		箱入数	
Type	M-L	1本あたりの価格	1箱		
BOX-MSSF	2- 2	2	8.5	1,000本/箱	
		3	6.0		
		4	7.0		
	2.5- 3	4	4.6		4,600
		5	5.2		5,200
		6	5.2		5,200
	2.6- 3	4	4.6		4,600
		5	5.2		5,200
		6	5.2		5,200
	3- 3	4	2.9		2,900
		5	3.2		3,200
		6	3.2		3,200
	4- 4	5	2.9		2,900
		6	3.1		3,100
		8	3.1		3,100
	5- 5	6	2.9		2,900
		8	3.1		3,100
		10	3.1		3,100

型式		¥標準単価 1~10箱		箱入数	
Type	M-L	1本あたりの価格	1箱		
BOX-MSSFs (ステンレス)	2- 2	2	8.5	1,000本/箱	
		3	6.0		
		4	7.0		
	2.5- 3	4	4.6		4,600
		5	5.2		5,200
		6	5.2		5,200
	2.6- 3	4	4.6		4,600
		5	5.2		5,200
		6	5.2		5,200
	3- 3	4	2.9		2,900
		5	3.2		3,200
		6	3.2		3,200
	4- 4	5	2.9		2,900
		6	3.1		3,100
		8	3.1		3,100
	5- 5	6	2.9		2,900
		8	3.1		3,100
		10	3.1		3,100



RoHS

Type	材質	硬度	表面処理
BOX-MSSK	SCM435	45HRC~	四三酸化鉄皮膜
BOX-MSSU	SUS304相当	-	-



M×P (並目)	B	C (最小)	d (最大)
2 × 0.4	0.9	0.8	1
2.5 × 0.45	1.3	1.2	1.2
2.6 × 0.45	1.3	1.2	1.2
3 × 0.5	1.5	1.2	1.4
4 × 0.7	2	1.5	2
5 × 0.8	2.5	2	2.5

☑ 単品販売もごさいます。☑ P.239

☑ ご注文の際は箱数でご指定ください。
数量1のご注文で1箱が納入されます。

Order 注文例
型式
BOX - MSSK5 - 5
BOX - MSSU2 - 5

Delivery 出荷日
在庫品 翌日出荷 ☑ P.127

☑ ご希望によりPM6:00迄、
当日出荷受付致します。

数量区分	標準対応	個別対応
数量	1~10	11~
出荷日	通常	お見積り

☑ 表示数量超えはWOSIにてご確認ください。

■ 社内在庫用やご使用数の多い場合には箱販売がお得です。

型式		¥標準単価 1~10箱		箱入数	
Type	M-L	1本あたりの価格	1箱		
BOX-MSSK	2- 2	2	8.3	1,000本/箱	
		3	6.0		
		4	6.5		
	2.5- 3	4	4.6		4,600
		5	5.2		5,200
		6	5.2		5,200
	2.6- 3	4	4.6		4,600
		5	5.2		5,200
		6	5.2		5,200
	3- 3	4	2.9		2,900
		5	3.2		3,200
		6	3.2		3,200
	4- 4	5	2.9		2,900
		6	3.1		3,100
		8	3.1		3,100
	5- 5	6	2.9		2,900
		8	3.1		3,100
		10	3.1		3,100

型式		¥標準単価 1~10箱		箱入数	
Type	M-L	1本あたりの価格	1箱		
BOX-MSSU (ステンレス)	2- 2	2	8.5	1,000本/箱	
		3	6.0		
		4	7.0		
	2.5- 3	4	4.6		4,600
		5	5.2		5,200
		6	5.2		5,200
	2.6- 3	4	4.6		4,600
		5	5.2		5,200
		6	5.2		5,200
	3- 3	4	2.9		2,900
		5	3.2		3,200
		6	3.2		3,200
	4- 4	5	2.9		2,900
		6	3.1		3,100
		8	3.1		3,100
	5- 5	6	2.9		2,900
		8	3.1		3,100
		10	3.1		3,100

34
ねじ・
ナット・
座金

六角穴付止ねじ

—くぼみ先/平先/とがり先・単品販売—

●MSSF・MSSFS・MSSK・MSSUにはお得な箱販売がございます。☎ P.237・238

MSSK
MSSU (ステンレス)

MSSF
MSSFS (ステンレス)

MSST
MSSTS (ステンレス)

※MSST・MSSTS(とがり先) M=Lのサイズは60になります。

Type	材質	硬度	S表面処理
MSSK MSSF	SCM435相当	45HRC~	四三酸化鉄皮膜
MSST MSSU	SUS304相当	-	-

M×P (並目)	B	C (最小)	d(最大)		
			平先	とがり先	くぼみ先
2×0.4	0.9	0.8	1	0.8	1
2.6×0.45	1.3	1.2	1.5	1.2	1.2
3×0.5	1.5	1.2	2	0.75	1.4
4×0.7	2	1.5	2.5	1	2
5×0.8	2.5	2	3.5	1.25	2.5
6×1.0	3	2	4	1.5	3
8×1.25	4	3	5.5	2	5
10×1.5	5	4	7	2.5	6
12×1.75	6	4.8	8.5	3	8

型式	Type	M	L	MSSK(くぼみ先)		MSSF(平先)		MSST(とがり先)		MSSU(くぼみ先)		MSSFS(平先)		MSSTS(とがり先)																	
				標準単価	¥スライド単価	標準単価	¥スライド単価	標準単価	¥スライド単価	標準単価	¥スライド単価	標準単価	¥スライド単価	標準単価	¥スライド単価																
2	2	2	2	1~9本	114	79	17	164	84	17	164	84	45	117	77	45	164	84	17	177	97	55									
				10~199本	79	11	164	84	11	164	84	45	117	77	45	164	84	11	177	97	55										
				200~500本	79	11	164	84	11	164	84	45	117	77	45	164	84	11	177	97	55										
				2.6	4	4	1~9本	104	69	8	154	74	8	154	74	37	114	69	35	154	74	8	164	84	45						
							10~199本	69	8	154	74	8	154	74	37	114	69	35	154	74	8	164	84	45							
							200~500本	69	8	154	74	8	154	74	37	114	69	35	154	74	8	164	84	45							
							3	2.5	2.5	1~9本	101	49	10	116	54	10	—	—	105	50	11	126	89	29	—	—	—				
										10~199本	49	10	116	54	10	—	—	105	50	11	126	89	29	—	—	—					
										200~500本	49	10	116	54	10	—	—	105	50	11	126	89	29	—	—	—					
										3	3	3	1~9本	96	21	5	106	26	5	106	26	11	71	26	9	106	26	5	111	31	15
													10~199本	21	5	106	26	5	106	26	11	71	26	9	106	26	5	111	31	15	
													200~500本	21	5	106	26	5	106	26	11	71	26	9	106	26	5	111	31	15	
4	3	3	1~9本										99	24	5	109	29	5	109	29	13	77	32	10	109	29	5	117	37	18	
			10~199本										24	5	109	29	5	109	29	13	77	32	10	109	29	5	117	37	18		
			200~500本										24	5	109	29	5	109	29	13	77	32	10	109	29	5	117	37	18		
			5	4	4	1~9本							99	24	5	109	29	5	109	29	13	77	32	10	109	29	5	117	37	18	
						10~199本							24	5	109	29	5	109	29	13	77	32	10	109	29	5	117	37	18		
						200~500本							24	5	109	29	5	109	29	13	77	32	10	109	29	5	117	37	18		
						6	4	4	1~9本				102	37	5	122	42	5	122	42	15	105	55	12	122	42	5	145	65	34	
									10~199本				37	5	122	42	5	122	42	15	105	55	12	122	42	5	145	65	34		
									200~500本				37	5	122	42	5	122	42	15	105	55	12	122	42	5	145	65	34		
									8	4	4	1~9本	102	37	5	122	42	5	122	42	15	105	55	12	122	42	5	145	65	34	
												10~199本	37	5	122	42	5	122	42	15	105	55	12	122	42	5	145	65	34		
												200~500本	37	5	122	42	5	122	42	15	105	55	12	122	42	5	145	65	34		
10	4	4										1~9本	102	37	7	122	42	7	122	42	15	105	55	15	122	42	7	145	65	34	
												10~199本	37	7	122	42	7	122	42	15	105	55	15	122	42	7	145	65	34		
												200~500本	37	7	122	42	7	122	42	15	105	55	15	122	42	7	145	65	34		
			12	4	4							1~9本	102	37	7	122	42	7	122	42	15	105	55	15	122	42	7	145	65	34	
												10~199本	37	7	122	42	7	122	42	15	105	55	15	122	42	7	145	65	34		
												200~500本	37	7	122	42	7	122	42	15	105	55	15	122	42	7	145	65	34		
						15	4	4				1~9本	102	37	7	122	42	7	122	42	15	105	55	15	122	42	7	145	65	34	
												10~199本	37	7	122	42	7	122	42	15	105	55	15	122	42	7	145	65	34		
												200~500本	37	7	122	42	7	122	42	15	105	55	15	122	42	7	145	65	34		
									16	4	4	1~9本	102	37	10	122	42	10	122	42	15	105	55	20	122	42	10	—	—	—	
												10~199本	37	10	122	42	10	122	42	15	105	55	20	122	42	10	—	—	—		
												200~500本	37	10	122	42	10	122	42	15	105	55	20	122	42	10	—	—	—		
20	5	5										1~9本	102	37	11	122	42	11	122	42	15	105	55	20	122	42	11	145	65	34	
												10~199本	37	11	122	42	11	122	42	15	105	55	20	122	42	11	145	65	34		
												200~500本	37	11	122	42	11	122	42	15	105	55	20	122	42	11	145	65	34		
			6	6	6							1~9本	106	41	6	126	46	6	126	46	18	108	58	12	126	46	6	148	68	36	
												10~199本	41	6	126	46	6	126	46	18	108	58	12	126	46	6	148	68	36		
												200~500本	41	6	126	46	6	126	46	18	108	58	12	126	46	6	148	68	36		
						8	6	6				1~9本	106	41	6	126	46	6	126	46	18	108	58	13	126	46	6	148	68	36	
												10~199本	41	6	126	46	6	126	46	18	108	58	13	126	46	6	148	68	36		
												200~500本	41	6	126	46	6	126	46	18	108	58	13	126	46	6	148	68	36		
									10	6	6	1~9本	106	41	7	126	46	7	126	46	18	108	58	15	126	46	7	148	68	36	
												10~199本	41	7	126	46	7	126	46	18	108	58	15	126	46	7	148	68	36		
												200~500本	41	7	126	46	7	126	46	18	108	58	15	126	46	7	148	68	36		
12	6	6										1~9本	106	41	7	126	46	7	126	46	18	108	58	15	126	46	7	148	68	36	
												10~199本	41	7	126	46	7	126	46	18	108	58	15	126	46	7	148	68	36		
												200~500本	41	7	126	46	7	126	46	18	108	58	15	126	46	7	148	68	36		
			15	6	6							1~9本	106	41	7	126	46	7	126	46	18	108	58	15	126	46	7	148	68	36	
												10~199本	41	7	126	46	7	126	46	18	108	58	15	126	46	7	148	68	36		
												200~500本	41	7	126	46	7	126	46	18	108	58	15	126	46	7	148	68	36		
						16	6	6				1~9本	106	41	9	126	46	8	126	46	18	108	58	24	126	46	8	—	—	—	
												10~199本	41	9	126	46	8	126	46	18	108	58	24	126	46	8	—	—	—		
												200~500本	41	9	126	46	8	126	46	18	108	58	24	126	46	8	—	—	—		
									20	6	6	1~9本	106	41	12	126	46	12	126	46	18	108	58	30	126	46	12	148	68	36	
												10~199本	41	12	126	46	12	126	46	18	108	58	30	126	46	12	148	68	36		
												200~500本	41	12	126	46	12	126	46	18	108	58	30	126	46	12	148	68	36		
8	8	8										1~9本	114	59	9	144	64	11	144	64	20	122	72	24	144	64	9	172	92	46	
												10~199本	59	9	144	64	11	144	64	20	122	72	24	144	64	9	172	92	46		
												200~500本	59	9	144	64	11	144	64	20	122	72	24	144	64	9	172	92	46		
			10	8	8							1~9本	114	59	9	144	64	11	144	64	20	122	72	24	144	64	9	172	92	46	
												10~199本	59	9	144	64	11	144	64	20	122	72	24	144	64	9	172	92	46		
												200~500本	59	9	144	64	11	144	64	20	122	72	24	144	64	9	172	92	46		
						12	8	8				1~9本	114	59	9	144	64	11	144	64	20	122	72	24	144	64	9	172	92	46	
												10~199本	59	9	144	64	11	144	64	20	122	72	24	144	64	9	172	92	46		
												200~500本	59	9	144	64	11	144	64	20	122	72	24	144	64	9	172	92	46		
									15	8	8	1~9本	114	59	9	144	64	11	144	64	20	122	72	24	144	64	9	172	92	46	
												10~199本	59																		

六角穴付全長指定ねじ

—先端形状選択タイプ—



ノーズ付スクリュー

—六角穴付止ねじタイプ/六角穴付ボルトタイプ/フリー指定タイプ—



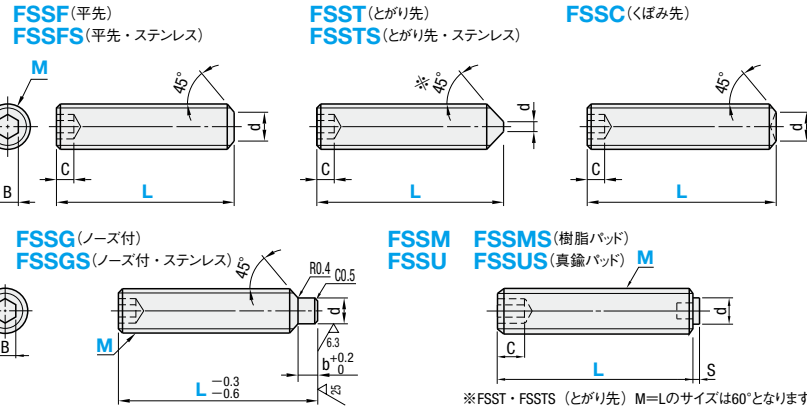
CADデータフォルダ名: 34_Screws

CADデータフォルダ名: 34_Screws

■数量に応じて最大20%割引を実現しました。

六角穴付全長指定ねじ —先端形状選択タイプ—

Type	材質	表面処理	パッド
FSSF FSST FSSC FSSG	S45C	四三酸化鉄皮膜	—
FSSM	SCM435	黒色酸化皮膜	ポリアセタール白 快削黄銅 (C3604BD)
FSSS	SUS304相当	—	—
FSSFS FSSTS FSSGS	—	—	—
FSSMS	—	—	ポリアセタール白 快削黄銅 (C3604BD)
FSSUS	—	—	—



型式 Type	M (並目)	L 指定1mm単位	B	C (最小)	d (最大)						S (樹脂・真鍮 パッド付)	b (ノーズ付)
					平先	とがり先	くぼみ先	ノーズ付	樹脂・真鍮 パッド付	樹脂・真鍮 パッド付		
FSSF (平先) FSSFS (平先・ステンレス) FSST (とがり先) FSSTS (とがり先・ステンレス) FSSC (くぼみ先) FSSG (ノーズ付) FSSGS (ノーズ付・ステンレス) FSSM FSSMS (樹脂パッド) FSSU FSSUS (真鍮パッド)	5	20~250	2.5	3	3.5	1.25	2.5	4	3	1	4	
	6		3.0	3.5	4.0	1.5	3	4	4	1	4	
	8	20~400	4.0	5	5.5	2.0	5	6	5	2	5	
	10		5.0	6	7	2.5	6	8	6	2	6	
	12	20~400	6.0	8	8.5	3	8	8	8	2	7	
	16		8.0	10	12	4	10	10	10	3	9	
	20		10.0	12	15	5	14	12	13	3	11	

Order 注文例: 型式 - L, Delivery 出荷日: 3 日目出荷, Price 価格: 数量スライド価格 (1円未満切り捨て) P127

数量区分	標準対応	個別対応				
数量	1~19	20~24	25~29	30~50	51~300	301~
値引率	基準単価	5%	10%	18%	20%	お見積り
出荷日	通常					+4日

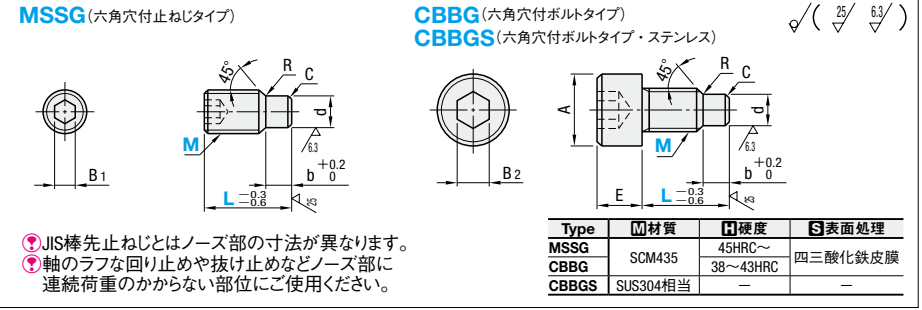
M	L	¥基準単価										
		FSSF	FSST	FSSC	FSSG	FSSM	FSSU	FSSFS	FSSTS	FSSGS	FSSMS	FSSUS
5	20~100	960	1,150	1,150	1,200	1,380	1,310	1,130	1,230	1,280	1,440	1,380
	101~200	1,090	1,260	1,260	1,310	1,480	1,410	1,260	1,310	1,360	1,520	1,460
	201~250	1,290	1,490	1,490	1,530	1,680	1,620	1,470	1,510	1,560	1,710	1,650
6	20~100	960	1,150	1,150	1,200	1,380	1,310	1,140	1,220	1,270	1,450	1,390
	101~200	1,090	1,260	1,260	1,310	1,480	1,410	1,130	1,320	1,380	1,540	1,480
	201~250	1,290	1,490	1,490	1,530	1,680	1,620	1,490	1,530	1,580	1,730	1,670
8	20~100	990	1,180	1,180	1,230	1,410	1,350	1,180	1,240	1,310	1,480	1,410
	101~200	1,140	1,320	1,320	1,380	1,540	1,480	1,320	1,380	1,420	1,580	1,510
	201~400	1,390	1,570	1,570	1,620	1,770	1,710	1,570	1,600	1,650	1,800	1,740
10	20~100	950	1,170	1,170	1,220	1,440	1,360	1,130	1,250	1,310	1,510	1,440
	101~200	1,060	1,270	1,270	1,310	1,500	1,440	1,260	1,340	1,400	1,580	1,520
	201~400	1,250	1,470	1,470	1,510	1,700	1,640	1,480	1,550	1,580	1,770	1,710
12	20~100	960	1,180	1,180	1,230	1,450	1,380	1,170	1,270	1,330	1,540	1,470
	101~200	1,080	1,290	1,290	1,340	1,530	1,470	1,310	1,400	1,440	1,620	1,560
	201~400	1,290	1,510	1,510	1,560	1,740	1,680	1,540	1,610	1,660	1,850	1,780
16	20~100	1,040	1,290	1,290	1,340	1,580	1,520	1,400	1,440	1,480	1,680	1,620
	101~200	1,220	1,470	1,470	1,510	1,730	1,670	1,480	1,570	1,620	1,840	1,770
	201~400	1,490	1,750	1,750	1,800	2,010	1,940	1,780	1,870	1,920	2,120	2,060
20	20~100	1,080	1,350	1,350	1,400	1,650	1,580	1,320	1,460	1,510	1,750	1,680
	101~200	1,320	1,570	1,570	1,620	1,840	1,770	1,590	1,700	1,740	1,950	1,890
	201~400	1,650	1,910	1,910	1,950	2,170	2,110	1,980	2,060	2,110	2,300	2,240

Alteration 追加加工: 型式 - L - (SKH), Delivery 出荷日: 8 日目出荷

Code	Spec.	¥/1Code
SKH	先端から2~3mmに高周波焼入をします。 硬度: 40~45HRC 指定方法SKH	400

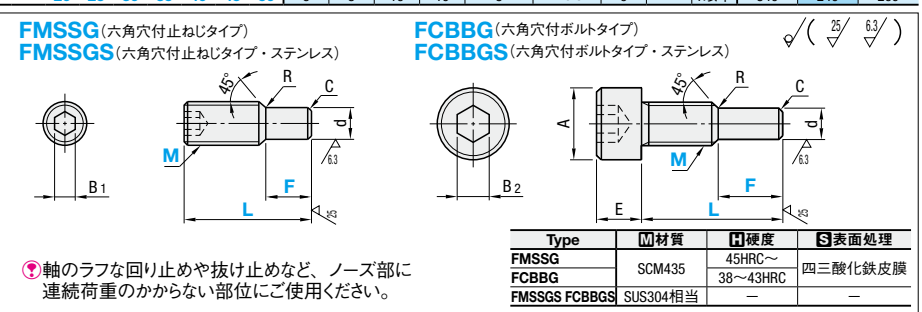
■数量に応じて最大58%割引を実現しました。

ノーズ付スクリュー



型式 Type	M (並目)	L	B1	B2	A	E	d		C	R	¥基準単価		
							基準寸法	許容差			MSSG	CBBG	CBBGS
MSSG CBBG CBBGS	4	12 16 20 25 30	2	3	7	4	3	-0.1	0.3	0.5	230	200	220
	5	12 16 20 25 30	2.5	4	8.5	5	4	-0.2	4	1	270	220	240
	6	12 16 20 25 30 35 40	3	5	10	6	6	-0.1	5	0.5	300	230	250
	8	16 20 25 30 35 40 45	4	6	13	8	8	-0.3	6	1	340	240	260

ノーズ付スクリュー —フリー指定タイプ—



型式 Type	M (並目)	L 指定1mm単位	F 指定1mm単位	B1	B2	A	E	d		C	R	¥基準単価			
								基準寸法	許容差			FMSSG	FMSSGS	FCBBG	FCBBGS
FMSSG FMSSGS FCBBG FCBBGS	4	12~25	2~30	—	3	7	4	3	-0.1	0.3	0.5	—	—	560	580
	5	12~25	26~50	2.5	4	8.5	5	4	-0.2	4	1	630	670	630	670
	6	12~40	26~50	3	5	10	6	6	-0.1	5	0.5	640	760	580	600
	8	12~50	26~50	4	6	13	8	8	-0.2	6	1	900	1,050	640	670
	10	12~50	12~35	5	8	16	10	10	-0.1	8	1	650	780	580	610
		12~50	12~40	5	8	16	10	10	-0.3	8	1	910	1,060	650	690

Order 注文例: 型式 - L - F, Delivery 出荷日: 2 日目出荷

●数量スライド価格 (1円未満切り捨て) P127

数量区分	標準対応	個別対応			
数量	1~9	10~24	25~29	30~50	51~
値引率	基準単価	51%	55%	58%	お見積り

数量区分	標準対応	個別対応			
数量	1~19	20~24	25~29	30~50	51~
値引率	基準単価	20%	24%	31%	お見積り

Alteration 追加加工: 型式 - L - (RC・RS), Delivery 出荷日: 5 日目出荷

Code	Spec.	¥/1Code
RC	ノーズ部先端にR形状の加工をします。 ●CBBGSは適用不可 指定方法 RC	300
RS	ボルトタイプの首下に逃げ加工をします。 ●CBBG・FCBBG・FCBBGSのみ適用 指定方法 RS	300

34 ねじ・座金 ナット

外ねじ式ストリッパボルト

一軸径公差 e9-

価格改訂

新価格

大口
BIG ORDER

パラチャージ
(明細行単位)

ステンレス・めっき品
脱脂洗浄サービス
対応商品詳細は下記URL
http://fa.misumi.jp

外ねじ式ストリッパボルト

一軸径公差 g6・h7・e9-

価格改訂

新価格

大口
BIG ORDER

ステンレス・めっき品
脱脂洗浄サービス
対応商品詳細は下記URL
http://fa.misumi.jp

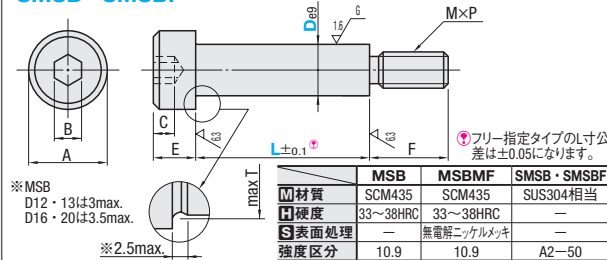
CADデータフォルダ名: 34_Screws

長納期大口割(ストーク)ご利用で最大40%割引を実現しました。

外ねじ式ストリッパボルト



標準タイプ MSB
フリー指定タイプ MSBMF
SMSB SMSBF



標準タイプ

Des	A	B	C	E	M×P	T
4	6.5	7	2.5	1.6	3	2.5×0.45 4.5
4.5	-0.020	7	2.5	1.6	3	3×0.5 5
5	-0.050	8	3	2.2	4	3×0.5 5.5
5.5	-0.050	9	3	2.2	4	4×0.7 6
6	-0.025	10	4	2.5	5	5×0.8 7
6.5	-0.025	13	5	3	6	6×1.0 8.7
8	-0.061	16	6	4	8	8×1.25 10.8
10	-0.032	17	8	5	10	10×1.5 12.8
12	-0.075	18	8	5	10	10×1.5 14
13	-0.075	24	10	7	14	12×1.75 17
16	-0.040	27	14	9	18	16×2.0 21
20	-0.092	27	14	9	18	16×2.0 21

標準タイプ

型式	D	L (SMSBは*印がついたサイズのみになります)										F	¥基準単価			
													MSB	SMSB		
MSB	4	*10	*15	*20	*25	*30	*35	*40					45	52	220	
		*15	*20	*25	*30	*35	*40					45	52	150		
	4.5	*10	*15	*20	*25	*30	*35	*40					45	52	150	
		*15	*20	*25	*30	*35	*40					45	52	230		
	5	*10	*15	*20	*25	*30	*35	*40					45	52	160	
		*15	*20	*25	*30	*35	*40					45	52	240		
	6	*10	*15	*20	*25	*30	*35	*40					45	52	170	
		*15	*20	*25	*30	*35	*40					45	52	170		
	6.5	*10	*15	*20	*25	*30	*35	*40					45	52	170	
		*15	*20	*25	*30	*35	*40					45	52	170		
8	*10	*15	*20	*25	*30	*35	*40					45	52	170		
	*15	*20	*25	*30	*35	*40					45	52	170			
SMSB	10	*15	*20	*25	*30	*35	*40	*45	*50	*55					80	210
		*15	*20	*25	*30	*35	*40	*45	*50	*55					80	210
	12	15	20	25	30	35	40	45	50	55					109	270
		15	20	25	30	35	40	45	50	55					109	270
	13	15	20	25	30	35	40	45	50	55					109	270
		15	20	25	30	35	40	45	50	55					109	270
	16	15	20	25	30	35	40	45	50	55					109	270
		15	20	25	30	35	40	45	50	55					109	270
	18	15	20	25	30	35	40	45	50	55					109	270
		15	20	25	30	35	40	45	50	55					109	270
20	15	20	25	30	35	40	45	50	55					109	270	
	15	20	25	30	35	40	45	50	55					109	270	

部 1~19本のご注文は基準単価+パラチャージ(明細行)を申し受けます。下記数量スライド価格表をご参照ください。

フリー指定タイプ

型式	De9	L 指定0.1mm単位	F 指定0.5mm単位	A	B	C	E	T	L+F 加工条件	¥基準単価	
										MSBMF	SMSBF
MSBMF SMSBF	4	10~40	M≤F≤M×3	7	2.5	1.6	3	4.5	L+F≤46	810	880
		10~40							L+F≤46	660	760
	4.5	10~40	L+F≤47	820	890						
		10~40	L+F≤47	690	790						
	5.5	10~40	L+F≤47	690	790						
		10~50	L+F≤59	830	900						
	6	10~50	L+F≤59	730	830						
		10~60	L+F≤70	760	860						
	6.5	10~60	L+F≤72	850	960						
		10~60	L+F≤72	850	960						
8	10~60	L+F≤72	850	960							
	10~60	L+F≤72	850	960							

フリー指定タイプは標準タイプと各部寸法が異なる場合があります。

数量スライド価格

数量区分	標準対応				個別対応
	小口	大口	小口	大口	
数量	1~19	20~49	50~199	200~500	501~
適用価格	標準単価	標準単価	標準単価	標準単価	標準単価
値引率	5%	10%	10%	10%	10%
出荷日	通常	通常	通常	通常	通常

MSBMF・SMSBF

数量区分	標準対応				個別対応
	小口	大口	小口	大口	
数量	1~19	20~29	30~49	50~99	100~300
適用価格	標準単価	標準単価	標準単価	標準単価	標準単価
値引率	5%	10%	10%	10%	10%
出荷日	通常	通常	通常	通常	通常

追加加工

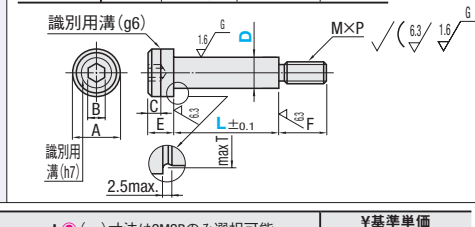
Alterations	Code	Spec.	¥/1Code
	LC	L寸変更(切削加工) 全長(LC)公差は±0.05となります。 Lmin≤LC≤Lmax 指定0.1mm単位 F寸法は規格寸法にて製作いたします。 F寸変更ご希望時はFCを併用してください。 MSBのみ適用	D4~10 300 D12~16 400 D20 500
	FC	ネジ部長さ変更 M≤FC≤M×3 指定0.5mm単位 D=4の時のみ 3≤FC≤7.5 MSB且つ追加加工L併用時のみ適用	FC<F 0 FC>F 60
	LKC	L寸公差変更 L寸公差は±0.05から±0.1となります。 MSBMF、SMSBFのみ適用	無料

長納期大口割(ストーク)ご利用で最大55%割引を実現しました。

外ねじ式ストリッパボルト



Type	D公差	材質	硬度	強度区分
GMSB	g6	SCM435	33~38HRC	10.9
SGMSB	g6	SUS304相当	—	A2-50
MSBH	h7	SCM435	33~38HRC	10.9
SHMSB	h7	SUS304相当	—	A2-50



D	g6	h7	D公差						
			A	B	C	E	F	M×P	T
4	0	-0.004	6.5	2.5	1.6	3	5	2.5×0.45	4.5
5	0	-0.012	8	3	2	4	7	3×0.5	5.5
6	0	-0.012	9	3	2	4	7	4×0.7	6.5
8	0	-0.005	13	5	3	6	9	6×1.0	8.7
10	0	-0.014	16	6	4	8	12	8×1.25	10.8

型式	D	L	¥基準単価	
			GMSB	SGMSB
GMSB SGMSB	4	15	160	310
		20	175	310
	5	15	165	320
		20	180	320
	6	15	180	330
		20	200	330
	8	15	170	380
		20	185	380
	10	15	190	430
		20	205	430

型式	D	L	¥基準単価	
			MSBH	SHMSB
MSBH SHMSB	4	15	—	300
		20	—	300
	5	15	160	310
		20	175	310
	6	15	175	320
		20	195	320
	8	15	165	370
		20	180	370
	10	15	185	—
		20	200	—

数量スライド価格

数量区分	標準対応	個別対応
数量	1~49	50~199
適用価格	標準単価	標準単価
値引率	23%	27%
出荷日	通常	通常

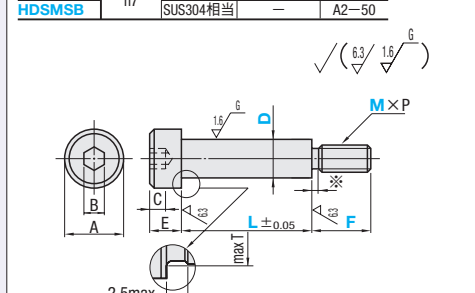
SGMSB・SHMSB

数量区分	標準対応				個別対応
	小口	大口	小口	大口	
数量	1~49	50~99	100~199	200~500	501~
適用価格	標準単価	標準単価	標準単価	標準単価	標準単価
値引率	5%	10%	10%	10%	10%
出荷日	通常	通常	通常	通常	通常

外ねじ式ストリッパボルト



Type	D公差	材質	硬度	強度区分
GMSB	g6	SCM435	33~38HRC	10.9
SGMSB	g6	SUS304相当	—	A2-50
HDSMB	h7	SCM435	33~38HRC	10.9
HDSMB	h7	SUS304相当	—	A2-50



D	g6	h7	D公差						
			A	B	C	E	T	L+F加工条件	
4	0	-0.004	7	2.5	1.6	3	4.5	L+F≤46	
5	0	-0.012	9	3	2.2	3.5	5.5	L+F≤47	
6	0	-0.012	10	4	2.5	5	6.5	L+F≤59	
8	0	-0.005	13	5	3	6	8.7	L+F≤70	
10	0	-0.014	16	6	4	8	10.8	L+F≤72	

型式	D	L	F	M	¥基準単価			
					GMSB	SGMSB	HDSMB	HDSMB
GMSB SGMSB HDSMB HDSMB	4	10~40	3~9	3 4	950	1,050	900	1,000
		4.5	10~40	3~9	3 4	780	880	730
	5	10~40	4~12	3 4 5	970	1,070	920	1,020
		5.5	10~40	4~12	3 4 5	790	890	740
	6	10~50	5~15	4 5 6	990	1,090	940	1,040
		6.5	10~50	5~15	4 5 6	800	900	750
	8	10~60	6~18	5 6 8	860	960	810	910
		10	10~60	8~24	6 8 10	1,020	1,120	970

数量スライド価格

数量区分	標準対応	個別対応
数量	1~14	15~19
適用価格	標準単価	標準単価
値引率	5%	10%
出荷日	通常	通常

MSBY

型式	Des	L	M×P	A	E	F	¥基準単価
MSBY	6	—0.020	15 20	4×0.7	24	7	250
	8	-0.025	25 30 35 40	6×1.0	30	8	380
	10	-0.061	25 30 35 40	8×1.25	36	10	530

数量スライド価格

数量区分	標準対応	個別対応
数量	1~49	50~100
適用価格	標準単価	標準単価
値引率	5%	10%
出荷日	通常	通常

MSBY

数量区分	標準対応				個別対応
	小口	大口	小口	大口	
数量	1~49	50~100	101~	101~	101~
適用価格	標準単価	標準単価	標準単価	標準単価	標準単価
値引率	5%	10%	10%	10%	10%
出荷日	通常	通常	通常	通常	通常

34
ナット・座金

十字穴付樹脂なべ小ねじ

—材質：PPS/PEEK・パック販売—

CADデータフォルダ名：34_Screws



Type	材質
PACK-PPSA	PPS(ポリフェニレンサルファイド)
PACK-PEKS	PEEK(ポリエーテルエーテルケトン)

①パック100本入りです。
②十字穴付樹脂なべ小ねじの表面色は製造ロット及び各種条件により若干変化する場合があります。
③外観に黒点(スラッジ)が入ることがありますが性能には影響ありません。

型式	M x P	D	H	PACK-PPSA		PACK-PEKS		
				標準	スライド	標準	スライド	
PACK-PPSA PACK-PEKS	2.6 8 10 12	2.6 x 0.45	4.5	1.7	1~9	10~50	1~9	10~50
					2,190	2,070	3,210	3,050
					2,450	2,330	3,210	3,050
					2,740	2,590	4,280	4,060
PACK-PPSA PACK-PEKS	3~6 8 10 12 15 20	3 x 0.5	5.5	2	2,190	2,070	3,350	3,180
					2,450	2,330	3,350	3,180
					2,740	2,590	3,350	3,180
					3,270	3,100	3,900	3,700
					4,470	4,240	7,730	7,340

型式	M x P	D	H	PACK-PPSA		PACK-PEKS		
				標準	スライド	標準	スライド	
PACK-PPSA PACK-PEKS	4~6 8	4 x 0.7	7	2.6	1~9	10~50	1~9	10~50
					2,740	2,590	4,880	4,640
					3,000	2,850	4,980	4,720
					3,270	3,100	5,420	5,140
PACK-PPSA PACK-PEKS	10 12 15 20	5 x 0.8	9	3.3	3,820	3,620	5,830	5,540
					4,370	4,150	7,180	6,820
					4,920	4,670	7,570	7,190
					4,100	3,900	8,880	8,440
					5,470	5,200	11,350	10,780
					6,840	6,500	11,350	10,780

型式	M x P	D	H	PACK-PPSA		PACK-PEKS	
				標準	スライド	標準	スライド
PACK-PPSA PACK-PEKS	6~10 15 20	10.5	3.9	1~9	10~50	1~9	10~50
				8,210	7,790	17,850	16,960
				10,940	10,390	20,680	19,650
				13,680	13,000	27,420	26,040

④表示数量超えはWOSIにてご確認ください。

Order 注文例
PACK-PEKS4-20
①パック100本入りです。

Delivery 出荷日
在庫品 翌日出荷
P.127
④ご希望によりPM6:00迄、当日出荷受付致します。

■機械的性質(参考)

	引張破断荷重 N		ねじり破断トルク N・m	
	PACK-PPSA	PACK-PEKS	PACK-PPSA	PACK-PEKS
M2.6	440	312	0.19	0.16
M3	570	430	0.36	0.3
M4	980	765	0.71	0.64
M5	1570	1230	1.42	1.28
M6	2250	1670	2.11	2.26

- ④表中の数値は参考値であり保証値ではありません。
- ④推奨締付トルクはねじり破断トルク×50%になります。
- ④締付にはトルクドライバー及びトルクレンチをご使用ください。
- ④締付によって機械的性質は変化します。
- ④使用環境によって機械的性質は変化します。
- ④事前に使用状態でのテストをお勧めいたします。

■樹脂ボルト材質別選定の目安①

項目	RENY	PPS	PPS非ガラス繊維	PEEK
軽量性	△	△	○	○
吸水安定性	○	○	○	△
強度・剛性	○	○	○	○
耐衝撃性	○	○	○	○
耐摩擦・摩耗性	○	○	○	○
耐熱性	△	○	○	○
難燃性	△	○	○	○
電気特性	○	○	○	○
耐候性	○	○	○	○

○: 優れている ○: 良好 △: やや劣る

■耐薬品データ(参考)

薬品名	温度	RENY	PPS	PPS非ガラス繊維	PEEK
塩酸 10%	80℃	X	○	○	○
塩酸 10%	常温	X	○	○	○
硝酸 10%	80℃	X	△	○	○
硝酸 10%	常温	X	○	○	○
硫酸 30%	80℃	X	○	○	○
硫酸 10%	80℃	X	○	○	○
硫酸 10%	常温	X	○	○	○
水酸化ナトリウム 30%	80℃	△	○	○	○
水酸化ナトリウム 10%	常温	○	○	○	○
塩化カルシウム(飽和)	80℃	△	○	○	○
アセトン	常温	○	○	○	○
メタノール	60℃	○	○	○	○
ガソリン	常温	○	○	○	○
軽油	常温	○	○	○	○
モーターオイル	80℃	○	○	○	○
ギアオイル	100℃	○	○	○	○

○ 全く影響されない ○ 殆ど影響されない △ やや性能の低下あり
④耐薬品性は使用条件によって変化しますので、必ず事前に使用状態でのテストを行ってください。

RENY-Glassfiber Reinforced PolyamideMXD6(ガラス繊維強化ポリアミドMXD)
RENY(レニー)はポリアミドMXD6をベースとし、ガラス繊維50%で強化した結晶性のエンジニアリングプラスチックです。エンブラの中でも最も大きい強度・弾性を有し、耐油性や耐熱性にも優れることから金属の代替材料として用いられています。

PPS-Polyphenylenesulfide(ポリフェニレンサルファイド)
PPSは結晶性のスーパーエンジニアリングプラスチックです。優れた耐熱性を有し、高温多湿環境中で長時間使用しても物性劣化はほとんどありません。また、耐薬品性、機械的特性、電気的特性、および寸法安定性にも優れています。

PEEK-Polyetheretherketone(ポリエーテルエーテルケトン)
PEEKは半結晶性の最高級性能を有するスーパーエンジニアリングプラスチックです。エンブラのなかでも最高レベルの耐薬品性を有し、PEEKを溶解する唯一の汎用化学品は濃硫酸だけです。また、耐熱性、耐摩耗性、難燃性、耐加水分解性にも優れています。

■樹脂ボルト材質別選定の目安②

強度	RENY>PPS>PEEK>PPS非ガラス繊維
耐熱性	PPS>PPS非ガラス繊維>PEEK>RENY
耐薬品性	PEEK>PPS>PPS非ガラス繊維>RENY

RENY・PPSはガラス繊維を含んでいます。
④連続使用温度 RENY: 105℃ PPS・PPS非ガラス繊維: 200℃ PEEK: 180℃
燃焼性 RENY: UL94HB PPS・PPS非ガラス繊維・PEEK: UL94 V-0

■物性表(参考) ④表中の数値は参考値であり保証値ではありません。

性質	試験方法(ASTM)	単位	RENY	PPS	PPS非ガラス繊維	PEEK
(機械的性質)						
引張強さ	D638	MPa	285	196	90	91
引張伸び	D638	%	2.1	2.2	—	50~120
曲げ強さ	D790	MPa	380	255	140	147
曲げ弾性率	D790	GPa	17.4	13.2	3.8	3.9
アイゾット衝撃値(ノッチ付)	D256	J/m	110	98	—	88
ロックウェル硬度	D785	R-Mスケール	M111	M110	—	R126
(熱的性質)						
荷重たわみ温度(1.82Mpa)	D648	℃	234	270	100	152
線膨張率	D696	10 ⁻⁵ /K	1.5	1.0	—	5.0
(電氣的性質)						
誘電率(10 ⁴ Hz)	D150	—	4	4.6	3.6	3.3
誘電正接(10 ⁴ Hz)	D150	—	0.009	0.002	0.001	0.004
体積抵抗率	D257	Ω・cm	1.0×10 ¹⁰	1.0×10 ¹⁶	2.0×10 ¹⁶	4.9×10 ¹⁶
絶縁破壊強さ	D149	MV/mm	17	12	—	17
耐アーク性	D495	sec	129	120	—	23
(その他)						
比重	D792	—	1.65	1.66	1.35	1.3
吸水率(23℃水中×24h)	D570	%	0.14	0.015	0.02	0.500
ガラス繊維含有率	—	%	50	40	—	—

樹脂ローレット付ねじ/樹脂六角スペーサ

—両端めねじタイプ—

CADデータフォルダ名：34_Screws

④カバー取付用ボルトとしてご利用できます。



型式	標準単価	スライド単価		
Type M-L	1~99本	100~500本		
CRKW(白) CRKB(黒) CRKR(赤)	3-6	70	15	
	8	70	15	
	10	78	17	
	12	78	17	
	15	94	20	
	20	101	22	
	4-6	70	15	
		8	70	15
		10	78	17
		12	78	17
15	94	20		
20	101	22		

Order 注文例
CRKW3-6

Delivery 出荷日
在庫品 翌日出荷
P.127
④ご希望によりPM6:00迄、当日出荷受付致します。

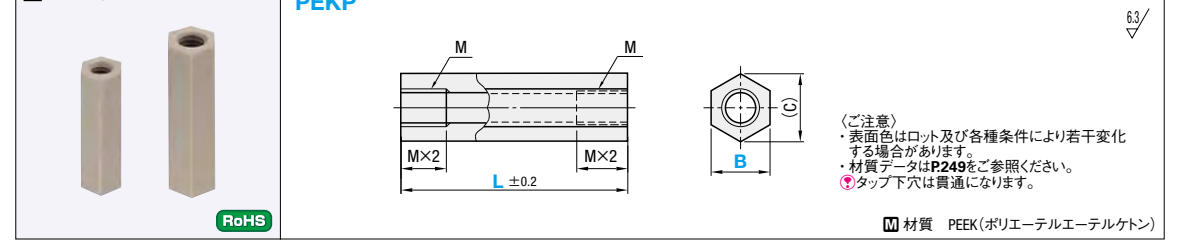
材質 ローレット部 PC(ポリカーボネート)
ねじ部 SUSXM7

型式	標準単価	スライド単価		
Type M-L	1~99本	100~500本		
CRKW(白) CRKB(黒) CRKR(赤)	3-6	70	15	
	8	70	15	
	10	78	17	
	12	78	17	
	15	94	20	
	20	101	22	
	4-6	70	15	
		8	70	15
		10	78	17
		12	78	17
15	94	20		
20	101	22		

数量区分	標準対応	個別対応
数量	1~500	501~
出荷日	通常	お見積り

④表示数量超えはWOSIにてご確認ください。

■樹脂六角スペーサ



型式	B	L(選択)						M(並目)	(C)	標準単価						
		6	15	20	25	30	50			L15	L20	L25	L30	L50	L100	L150
PEKP	3	6.9	200	230	260	280	390	—	—	—	—	—	—	—	—	—
	4	8.1	—	280	310	350	500	930	1,330	—	—	—	—	—	—	
	5	9.2	—	300	340	390	560	1,050	1,500	—	—	—	—	—	—	
	6	11.5	—	—	470	540	810	1,460	2,110	2,800	—	—	—	—	—	
	8	15.0	—	—	—	—	1,130	2,090	3,050	4,030	—	—	—	—	—	

型式	標準単価
PEKP6 - 20	3 日日出荷

Alteration 追加加工
在庫品 翌日出荷 P.127
④ご希望によりPM6:00迄、当日出荷受付致します。

Alteration	Code	Spec.	¥/1Code
L寸指定	LC	L寸法を1mm単位でカットします。ねじ部長さは変わりません。[指定方法]LC55	400

数量スライド価格(④1円未満切り捨て) P.127
④表示数量超えはWOSIにてご確認ください。

数量区分	標準単価	個別対応			
数量	1~29	30~39	40~49	50~100	101~
値引率	5%	10%	18%	お見積り	—

アイボルト/でんでんボルト



CADデータフォルダ名: 34_Screws

アイボルト

RoHS

CHIC SCHI
(ステンレス)

ボルト精度 JIS1168

CHIC

材質 SS400

表面処理 三価クロメート

付属品 ナット1コ

SCHI

材質 SUS304(電解処理)

付属品 ナット1コ(SUS304)

型式 Type	M	M×P	a	b	C	D	H	l	e	g	R	da	ナット		CHIC		SCHI			
													B	T	¥基準単価 1~19本	¥スライド単価 20~200本	¥基準単価 1~19本	¥スライド単価 20~200本		
CHIC SCHI	8	8×1.25	32.6	20	6.3	16	33.3	15	3	6	1	9.2	13	6.5	785 [80]	785 [80]	170	100	280	224
	10	10×1.5	41	25	8	20	41.5	18	4	7.7	1.2	11.2	17	8	1471 [150]	1471 [150]	180	110	370	296
	12	12×1.75	50	30	10	25	51	22	5	9.4	1.4	14.2	19	10	2157 [220]	2157 [220]	230	140	570	456
	16	16×2.0	60	35	12.5	30	60	27	5	13	1.6	18.2	24	13	4413 [450]	4413 [450]	360	210	810	648
	20	20×2.5	72	40	16	35	71	30	6	16.4	2	22.4	30	16	6178 [630]	6178 [630]	520	320	1,400	1,120

Order 注文例

型式 **CHIC12**

Delivery 出荷日

在庫品 翌日出荷 **P.127**

☑ご希望によりPM6:00迄、当日出荷受付致します。

数量区分

標準対応	個別対応
小口	大口
数量 1~200	201~
出荷日 通常	お見積り

☑表示数量超えはWOSにてご確認ください。

Caution 注意

悪い例 図のような使い方は絶対避けてください。②個吊りの場合、アイボルトの向きを同一にしてください。

横吊り 2個吊りの場合の1本のロープでのたすきかけ

でんでんボルト

RoHS

DNDN

材質 SUS304相当

型式 Type	P	L	D	B	M	F	¥基準単価	
							1~9本	10~50本
DNDN	6	30	12	6	6	22	500	350
		50				30	350	
	8	30	16	8	8	20	600	420
		60				30	600	420
	10	50	20	10	10	30	700	490
70		40				700	490	
100		50				750	510	
12	50	24	12	12	30	900	650	
	80				45	900	650	
	100				60	950	690	
16	100	32	16	16	50	1,300	990	

Order 注文例

型式 **DNDN6 - 30**

Delivery 出荷日

在庫品 翌日出荷 **P.127**

☑ご希望によりPM6:00迄、当日出荷受付致します。

数量区分

標準対応	個別対応
小口	大口
数量 1~50	51~
出荷日 通常	お見積り

☑表示数量超えはWOSにてご確認ください。

蝶ボルト/蝶ナット/専用工具ねじ/専用工具



CADデータフォルダ名: 34_Screws

**蝶ボルト
蝶ナット**

RoHS

蝶ボルト

Type	材質	表面処理
CHOB	SS冷間圧造	三価クロメート
CHBS	SUS304相当	-

蝶ナット

Type	材質	表面処理
CHON	SS冷間圧造	三価クロメート
CHNS	SUS304相当	-

蝶ボルト2種

M×P	A(最小)	(B)	C(最小)	D	H
3×0.5	6.5	4	3	17	9
4×0.7	8	6	4	21	11
5×0.8	8	6	4	21	11
6×1.0	10	7	4.5	27	13
8×1.25	13	10	6	31	16
10×1.5	16	12	7.5	36	18

蝶ナット2種

M×P	A(最小)	(B)	C(最小)	D	H
3×0.5	7.5	4	3	17	9
4×0.7	8	6	4	21	11
5×0.8	8	6	4	21	11
6×1.0	10	7	4.5	27	13
8×1.25	13	10	6	31	16
10×1.5	16	12	7.5	36	18
12×1.75	20	16	9	48	23

型式 Type	M	L	CHOB				CHBS			
			¥基準単価 1~19本	¥スライド単価 20~49本	¥基準単価 50~99本	¥スライド単価 100~500本	¥基準単価 1~49本	¥スライド単価 50~99本	¥基準単価 100~199本	¥スライド単価 200~500本
CHOB CHBS (ステンレス)	3	6	110	104	99	33	230	225	220	190
			110	104	99	33	230	225	220	190
			110	104	99	33	230	225	220	190
	4	8	110	104	99	33	230	225	220	190
			84	79	75	25	134	130	125	100
			84	79	75	25	136	133	128	100
			81	76	72	24	136	133	128	100
			72	68	64	21	138	133	128	100
			78	74	70	23	140	138	135	100
	5	10	87	82	78	26	174	170	165	140
			90	85	81	27	148	145	140	110
			90	85	81	15	150	145	140	110
			87	82	78	15	150	145	140	110
			78	74	70	15	152	145	140	110
			84	79	75	15	156	148	140	110
87			82	78	15	174	153	140	110	
6	12	90	85	81	16	200	170	140	110	
		93	88	83	27	204	195	160	160	
		105	99	94	23	226	200	180	170	
		105	99	94	23	226	222	180	170	
		108	102	97	23	230	222	180	170	
		110	104	99	24	240	225	180	170	
		118	112	106	24	250	235	180	170	
		123	116	110	25	260	255	225	210	
		125	118	112	37	284	280	240	220	
		128	121	115	38	292	288	250	240	
8	15	133	126	119	39	-	-	-	-	
		140	133	126	42	332	328	310	225	
		145	137	130	37	340	335	320	225	
		147	139	132	42	350	345	330	225	
		145	137	130	42	360	355	340	300	
		150	142	135	45	380	375	350	300	
		161	152	144	46	390	385	350	300	
		167	158	150	46	440	400	350	300	
		172	163	154	50	460	400	350	300	
		185	175	166	50	500	400	350	300	
10	20	191	181	171	50	500	400	350	300	
		190	180	160	60	505	450	350	300	
		190	180	160	60	505	450	350	300	
		200	190	180	75	505	450	350	300	
		200	190	180	75	505	450	350	300	
		200	190	180	75	505	450	350	300	

専用工具使用ねじ

IBNP

☑六角穴内部の凸部は、ねじ頭上面より0~0.5mm洗込んでいます。

材質 SUS304相当

専用レンチ

IBKPL

材質 工具用合金鋼
硬度 43~53HRC
表面処理 三価クロメート

Order 注文例

型式 **IBNP3-6 IBKPL3**

Delivery 出荷日

在庫品 翌日出荷 **P.127**

☑ご希望によりPM6:00迄、当日出荷受付致します。

数量区分

標準対応	個別対応
小口	大口
数量 1~200	201~
出荷日 通常	お見積り

☑表示数量超えはWOSにてご確認ください。

34 ねじ・座金

座金組込十字穴付なべ小ねじ/十字穴付なべ小ねじ

—ステンレス・箱販売—

十字穴付なべ小ねじ/精密小ねじ

—単品販売—

十字穴付なべ小ねじ/精密小ねじ

—パック販売—

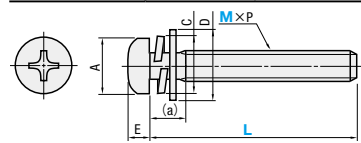
CADデータフォルダ名: 34_Screws



RoHS

座金組込十字穴付なべ小ねじ

Type	部品名	材質
BOX-SCBJ	ねじ	SUS304相当
	ばね座金 平座金	SUS304



M×P (並目)	A	E	C	D	(a)	十字穴 番号
2×0.4	3.5	1.3	4	6	2.1	1
2.5×0.45	4.5	1.7	4.8	7.5	2.7	1
2.6×0.45	4.5	1.7	4.8	7.5	2.7	1
3×0.5	5.5	2	5.5	8	3	2
4×0.7	7	2.6	7	10	4.4	2
5×0.8	9	3.3	8.5	12	5.4	2
6×1.0	10.5	3.9	11.5	13	6.9	3

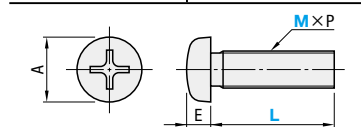
(a)はボルトの座面から完全ねじ部までの参考寸法(最大値)です。
●単品販売もごさいます。☑ P.255



RoHS

十字穴付なべ小ねじ

Type	材質
BOX-NKJ	SUS304相当



M×P (並目)	A	E	十字穴 番号
2×0.4	3.5	1.3	1
2.5×0.45	4.5	1.7	1
2.6×0.45	4.5	1.7	1
3×0.5	5.5	2	2
4×0.7	7	2.6	2
5×0.8	9	3.3	2
6×1.0	10.5	3.9	3

●単品販売もごさいます。☑ P.254

●ご注文の際は箱数でご指定ください。
数量1のご注文で1箱が納入されます。

Order 注文例	型式
	BOX-SCBJ5-10 BOX-NKJ5-10

Delivery 出荷日	在庫品	翌日出荷
	☑ P.127	☑ P.127

●ご希望によりPM6:00迄、
当日出荷受付致します。

社内在庫用やご使用数の多い場合には箱販売がお得です。

型式	Type	M-L	¥基準単価 1~10箱		箱入数
			1本あたりの 価格	1箱	
BOX-SCBJ (ステンレス)	2-4	4	8.3	4,150	500本/箱
		5			
		6			
		8			
		10			
	2.5-4	4	7.5	3,750	
		5			
		6			
		8			
		10			
	2.6-4	4	7.0	3,500	
		5			
		6			
		8			
		10			
3-5	4	7.5	3,750		
	5				
	6				
	8				
	10				
4-5	4	7.0	3,500		
	5				
	6				
	8				
	10				
5-8	4	6.5	3,250		
	5				
	6				
	8				
	10				
6-10	4	7.0	3,500		
	5				
	6				
	8				
	10				
6-10	4	9.5	4,750		
	5				
	6				
	8				
	10				
6-10	4	8.5	4,250		
	5				
	6				
	8				
	10				
6-10	4	8.0	4,000		
	5				
	6				
	8				
	10				
6-10	4	8.5	4,250		
	5				
	6				
	8				
	10				
6-10	4	10.5	5,250		
	5				
	6				
	8				
	10				
6-10	4	11.0	5,500		
	5				
	6				
	8				
	10				
6-10	4	11.5	5,750		
	5				
	6				
	8				
	10				
6-10	4	12.0	6,000		
	5				
	6				
	8				
	10				
6-10	4	22.0	4,400		
	5				
	6				
	8				
	10				
6-10	4	22.5	4,500		
	5				
	6				
	8				
	10				

●表示数量超えはWOSIにてご確認ください。

型式	Type	M-L	¥基準単価 1~10箱		箱入数
			1本あたりの 価格	1箱	
BOX-NKJ (ステンレス)	2-3	3	1.1	2,200	2,000本/箱
		4			
		5			
		6			
		8			
	2.5-3	3	1.2	2,400	
		4			
		5			
		6			
		8			
	2.6-3	3	1.3	2,600	
		4			
		5			
		6			
		8			
3-5	3	1.4	2,800		
	4				
	5				
	6				
	8				
4-5	3	1.2	2,400		
	4				
	5				
	6				
	8				
4-5	3	1.3	2,600		
	4				
	5				
	6				
	8				
5-8	3	1.4	2,800		
	4				
	5				
	6				
	8				
6-10	3	1.5	3,000		
	4				
	5				
	6				
	8				
6-10	3	1.4	2,800		
	4				
	5				
	6				
	8				
6-10	3	1.5	3,000		
	4				
	5				
	6				
	8				
6-10	3	1.6	3,200		
	4				
	5				
	6				
	8				
6-10	3	1.7	3,400		
	4				
	5				
	6				
	8				
6-10	3	2.0	2,000		
	4				
	5				
	6				
	8				
6-10	3	2.1	2,100		
	4				
	5				
	6				
	8				
6-10	3	2.3	2,300		
	4				
	5				
	6				
	8				
6-10	3	2.4	2,400		
	4				
	5				
	6				
	8				
6-10	3	3.6	1,800		
	4				
	5				
	6				
	8				
6-10	3	3.8	1,900		
	4				
	5				
	6				
	8				
6-10	3	3.9	1,950		
	4				
	5				
	6				
	8				
6-10	3	4.5	2,250		
	4				
	5				
	6				
	8				
6-10	3	6.4	1,920		
	4				
	5				
	6				
	8				
6-10	3	6.6	1,980		
	4				
	5				
	6				
	8				
6-10	3	7.0	2,100		
	4				
	5				
	6				
	8				

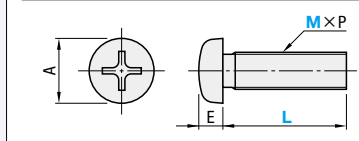
●表示数量超えはWOSIにてご確認ください。

十字穴付なべ小ねじ



RoHS

Type	材質	表面処理
BKJ	SWCH相当	三価クロメート
NKJ	SUS304相当	-



M×P (並目)	A	E	十字穴番号
2×0.4	3.5	1.3	1
2.5×0.45	4.5	1.7	1
2.6×0.45	4.5	1.7	1
3×0.5	5.5	2	2
4×0.7	7	2.6	2
5×0.8	9	3.3	2
6×1.0	10.5	3.9	3

BKJ(三価クロメート)

型式	Type	M-L	¥基準単価			
			1~29本	30~99本	100~299本	300~500本
BKJ	2-2	2	80	33	5	2
		3				
		4				
		5				
		6				
	3-3	3	79	29	5	1
		4				
		5				
		6				
		8				
	4-4	4	80	30	6	2
		5				
		6				
		8				
		10				
5-6	5	81	31	7	3	
	6					
	8					
	10					
	12					
6-10	6	82	32	8	4	
	8					
	10					
	12					
	15					

NKJ(ステンレス)

型式	Type	M-L	¥基準単価			
			1~29本	30~99本	100~149本	150~500本
NKJ	2-2	2	83	38	8	5
		3				
		4				
		5				
		6				
	2.5-3	2.5	83	37	7	4
		3				
		4				
		5				
		6				
	2.6-3	2.6	83	37	7	4
		3				
		4				
		5				
		6				
3-3	3	86	40	10	5	
	4					
	5					
	6					
	8					
4-4	4	86	40	10	5	
	5					
	6					
	8					
	10					
5-6	5	85	39	9	4	
	6					
	8					
	10					
	12					
6-10	6	87	42	11	7	
	8					
	10					
	12					
	15					

Order 注文例	型式
	NKJ3-6

Delivery 出荷日	在庫品	翌日出荷
	☑ P.127	☑ P.127

●ご希望によりPM6:00迄、当日出荷受付致します。

数量区分	標準対応		個別対応	
	小口	大口	小口	大口
数量	1~500	501~	501~	501~
出荷日	通常	お見積り	お見積り	お見積り

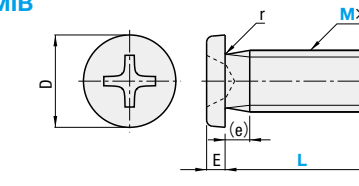
●表示数量超えはWOSIにてご確認ください。

精密小ねじ (パック販売)



RoHS

PACK-MIB
PACK-SMIB
(ステンレス)



Type	材質	表面処理
PACK-MIB	SWCH16A	三価ブラック
PACK-SMIB	SUS304相当	-

0番1種なべ小ねじ

型式	Type	M		L								M×P	D	E	r (最大)	(e) (最大)	バック入数	¥基準単価 1~2パック	¥スライド単価 3~10パック
		1.2	1.4	2	3	4	5	*6	*8	6	8								
PACK-MIB PACK-SMIB		1.2	2	3	4	5	*6	*8	1.2×0.25	1.8	0.5	0.05	0.4	50本/パック	900	630			
		1.4	2	3	4	5	6	8	1.4×0.3	2									
		1.6	2	3	4	5	6	8	1.6×0.35	2.4									
		1.7	2	3	4	5	6	8	1.7×0.35	2.5									
		2.0	2	3	4	5	6	8	2.0×0.4	3									

●*印のサイズはPACK-SMIBのみに適応となります。

●表示数量超えはWOSIにてご確認ください。

Order 注文例	型式
	PACK-MIB1.6-5

●ご注文の際はバック数でご指定ください。
数量1のご注文で1パックが納入されます。

Delivery 出荷日	在庫品	翌日出荷
	☑ P.127	☑ P.127

●ご希望によりPM6:00迄、当日出荷受付致します。

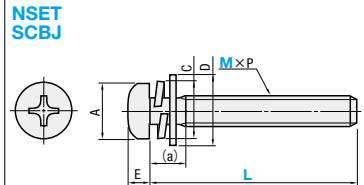
34
ねじ・座金
ナット

座金組込十字穴付なべ小ねじ

— 単品販売 —



RoHS



NSET

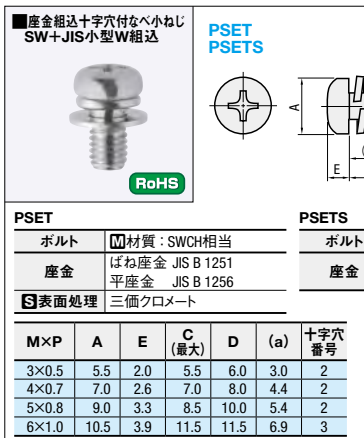
ボルト	材質: SWCH相当
座金	ばね座金 JIS B 1251 平座金 JIS B 1256
表面処理	三価クロメート

SCBJ

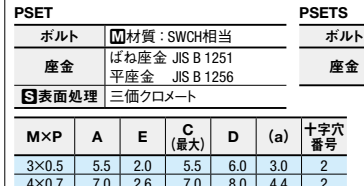
ボルト	材質: SUS304相当
座金	ばね座金 JIS B 1251 平座金 JIS B 1256

MxP	A	E	C (最大)	D	(a)	十字穴番号
2×0.4	3.5	1.3	4.0	6.0	2.1	1
2.5×0.45	4.5	1.7	4.8	6.5	2.7	1
2.6×0.45	4.5	1.7	4.8	7.5	2.7	1
3×0.5	5.5	2.0	5.5	8.0	3.0	2
4×0.7	7.0	2.6	7.0	10.0	4.4	2
5×0.8	9.0	3.3	8.5	12.0	5.4	2
6×1.0	10.5	3.9	11.5	13.0	6.9	3

型式	Type	M-L	NSET		SCBJ			
			¥基準単価	¥スライド単価	¥基準単価	¥スライド単価		
			1~99本	100~500本	1~29本	30~99本	100~149本	150~500本
NSET SCBJ	2	4	80	9	93	40	12	10
		5						
		6						
		8						
		10						
		12						
		14						
		15						
		16						
		20						
NSET SCBJ	2.5	4			94	41	13	11
		5						
		6						
		8						
		10						
		12						
		14						
		15						
		16						
		20						
NSET SCBJ	2.6	4	81	10				
		5						
		6						
		8						
		10						
		12						
		14						
		15						
		16						
		20						
NSET SCBJ	3	5	81	10				
		6	76					
		8	18	5	85	38	10	6
		10						
		12	21	6				
		14	77					
		15						
		16	24	7				
		20						
		25	27	8				
NSET SCBJ	4	5	82	11	98	45	16	12
		6	78					
		8	24	7	87	40	12	8
		10						
		12	27	8				
		14	30	9	87	40	12	8
		16	33	10				
		20	36	11				
		25	35	14				
		30	45	14				
NSET SCBJ	5	5	82	11	98	45	16	12
		6	78					
		8	24	7	87	40	12	8
		10						
		12	27	8				
		14	30	9	87	40	12	8
		16	33	10				
		20	36	11				
		25	35	14				
		30	45	14				
NSET SCBJ	6	5	82	11	98	45	16	12
		6	78					
		8	24	7	87	40	12	8
		10						
		12	27	8				
		14	30	9	87	40	12	8
		16	33	10				
		20	36	11				
		25	35	14				
		30	45	14				



RoHS



PSET

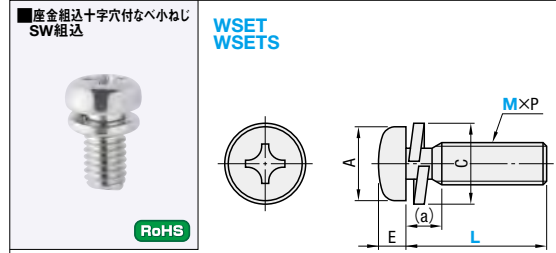
ボルト	材質: SWCH相当
座金	ばね座金 JIS B 1251 平座金 JIS B 1256
表面処理	三価クロメート

PSETS

ボルト	材質: SUS304相当
座金	ばね座金 JIS B 1251 平座金 JIS B 1256

MxP	A	E	C (最大)	D	(a)	十字穴番号
3×0.5	5.5	2.0	5.5	6.0	3.0	2
4×0.7	7.0	2.6	7.0	8.0	4.4	2
5×0.8	9.0	3.3	8.5	10.0	5.4	2
6×1.0	10.5	3.9	11.5	11.5	6.9	3

型式	Type	M-L	PSET		PSETS					
			¥基準単価	¥スライド単価	¥基準単価	¥スライド単価				
			1~29本	30~99本	100~149本	150~500本	1~29本	30~99本	100~149本	150~500本
PSET PSETS	3	6	81	31	6	2	85	38	9	6
		8								
		10								
		12								
PSET PSETS	4	6	83	33	7	3	87	40	11	7
		8								
		10								
		12								
PSET PSETS	5	6	86	36	8	4	89	42	13	9
		8								
		10								
		12								
PSET PSETS	6	6	89	39	8	6	91	46	15	12
		8								
		10								
		12								



RoHS

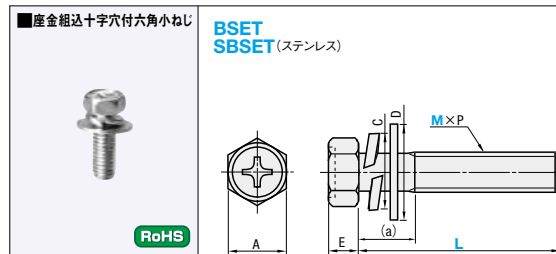
WSET

ボルト	材質: SWCH相当
座金	ばね座金 JIS B 1251 平座金 JIS B 1256
表面処理	三価クロメート

WSETS

ボルト	材質: SUS304相当
座金	ばね座金 JIS B 1251 平座金 JIS B 1256

MxP	A	E	C (最大)	(a)	十字穴番号
3×0.5	5.5	2.0	5.5	2.4	2
4×0.7	7.0	2.6	7.0	3.5	2
5×0.8	9.0	3.3	8.5	4.3	2
6×1.0	10.5	3.9	11.5	5.1	3



RoHS

BSET

ボルト	材質: 構造用合金鋼 ねじ JIS 0209 (6g)
座金	ばね座金 JIS B1251 平座金 JIS B1256
表面処理	三価クロメート

SBSET

ボルト	材質: SUS304相当 ※強度区分 A2-50相当 ねじ JIS 0209 (6g)
座金	ばね座金 JIS B1251 平座金 JIS B1256
表面処理	パレル・バシペート

MxP	A	E	C	D	(a)
4×0.7	7	2.8	7.0	10	4.4
5×0.8	8	3.5	8.5	12	5.2
6×1.0	10	4.0	11.5	13	6.3
8×1.25	13	5.5	14.5	18	8.4

Ⓜ(a)は、ボルトの座面から完全ねじ部までの参考寸法(最大値)です。

Order 注文例

型式
WSET5-10
BSET4-8

Delivery 出荷日

在庫品 翌日出荷 P.127

ご希望によりPM6:00迄、当日出荷受付致します。

数量区分	標準対応	個別対応
数量	1~500	501~
出荷日	通常	お見積り

Ⓜ表示数量超えはWOSIにてご確認ください。

型式	Type	M-L	WSET				WSETS					
			¥基準単価	¥スライド単価	¥基準単価	¥スライド単価	¥基準単価	¥スライド単価	¥基準単価	¥スライド単価		
			1~29本	30~99本	100~199本	200~500本	1~29本	30~99本	100~199本	200~500本		
WSET WSETS	3	6	80	30	6	1	85	38	9	5		
		8										
		10			7	2						
		12										
		WSET WSETS	4	8	82	32	7	2	87	40	11	6
				10								
				12			8	3				
				15								
		WSET WSETS	5	8	85	35	8	3	89	42	13	7
				10								
12												
15					9	4						
WSET WSETS	6	10	88	38	9	4	91	45	15	10		
		12										
		15			10	5						
		20			11	6						

型式	Type	M-L	BSET		SBSET		Type	M-L	BSET		SBSET	
			¥基準単価	¥スライド単価	¥基準単価	¥スライド単価			¥基準単価	¥スライド単価	¥基準単価	¥スライド単価
			1~99本	100~500本	1~99本	100~500本			1~99本	100~500本	1~99本	100~500本
BSET SBSET	4-8	8	9	8	18	17	6-20	25	21	20	42	40
		10						22	21	44	42	
		12						30	24	23	48	46
		14						35	44	42		
		16						40	48	46		
		20						45	52	49		
		25						50	60	57		
		30						55	68	65		
		35						60	72	68		
		40						65	76	72		
BSET SBSET	5-10	10	11	10	22	21	8-12	14	60	57	100	95
		12						16	60	57	100	95
		14						20	64	61	108	103
		16						25	68	65	114	108
		20						30	72	68	124	118
		25						35	80	76		
		30						40	88	84		
		35						45	92	87		
		40						50	104	99		
		50						55	124	118		
BSET SBSET	6-10	10	17	16	34	32	60	132	125			
		12						65	136	129		
		14						70	176	167		
		16						75	180	171		

ねじ・座金

Order 注文例

型式
SCBJ6-10
PSET3-6

Delivery 出荷日

在庫品 翌日出荷 P.127

ご希望によりPM6:00迄、当日出荷受付致します。

数量区分	標準対応	個別対応
数量	1~500	501~
出荷日	通常	お見積り

Ⓜ表示数量超えはWOSIにてご確認ください。

十字穴付皿小ねじ

—ステンレス・箱販売—

十字穴付皿小ねじ/十字穴付低頭皿小ねじ

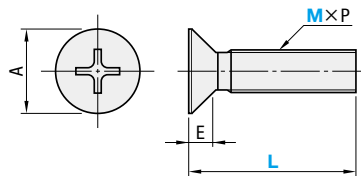
—単品販売—

CADデータフォルダ名: 34_Screws



RoHS

Type	材質
BOX-SFBJ	SUS304相当



M×P (並目)	A	E	十字穴番号
2×0.4	4	1.2	1
2.5×0.45	5	1.45	1
2.6×0.45	5.2	1.5	1
3×0.5	6	1.75	2
4×0.7	8	2.3	2
5×0.8	10	2.8	2
6×1.0	12	3.4	3

☑単品販売もごさいます。☑P.258

☑ご注文の際は箱数でご指定ください。
数量1のご注文で1箱が納入されます。

Order 注文例	型式
	BOX-SFBJ5-10

☑在庫品 翌日出荷 ☑P.127

☑ご希望によりPM6:00迄、
当日出荷受付致します。

数量区分	標準対応	個別対応
数量	1~10	11~
出荷日	通常	お見積り

☑表示数量超えはWOSにてご確認ください。

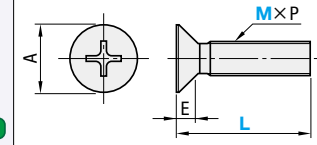
■社内在庫用やご使用数の多い場合には箱販売がお得です。

型式	Type	M-L	¥基準単価 1~10箱		箱入数
			1本あたりの価格	1箱	
BOX-SFBJ (ステンレス)	2-3	4	1.1	2,200	2,000本/箱
		5			
		6			
		8			
		10			
	2.5-3	4	1.2	2,400	
		5			
		6			
		8			
		10			
	2.6-3	4	1.2	2,400	
		5			
		6			
		8			
		10			
3-5	6	1.3	2,600		
	8				
	10				
	12				
	15				
4-5	6	2.0	2,000		
	8				
	10				
	12				
	15				
5-8	10	3.3	1,650		
	12				
	15				
	20				
	25				
6-10	12	5.7	1,710		
	15				
	20				
	25				
	30				
	12	6.0	1,800		
	15				
	20				
	25				
	30				
	15	7.0	2,100		
	20				
	25				
	30				
	35				

■十字穴付皿小ねじ



Type	材質	表面処理
BFBJ	SWCH相当	三価クロメート
SFBJ	SUS304相当	-



M×P (並目)	A	E	十字穴番号
2×0.4	4	1.2	1
2.5×0.45	5	1.45	1
2.6×0.45	5.2	1.5	1
3×0.5	6	1.75	2
4×0.7	8	2.3	2
5×0.8	10	2.8	2
6×1.0	12	3.4	3

■BFBJ (三価クロメート)

型式	Type	M-L	¥基準単価		¥スライド単価	
			1~29本	30~99本	100~299本	300~500本
BFBJ	2-3	4	83	37	10	3
		5				
		6				
		8				
		10				
	3-4	4	83	37	10	3
		5				
		6				
		8				
		10				
	4-5	4	83	37	10	3
		5				
		6				
		8				
		10				
5-6	4	86	39	14	4	
	5					
	6					
	8					
	10					
6-8	4	88	40	14	4	
	5					
	6					
	8					
	10					

Order 注文例 型式 SFBJ4-10

☑在庫品 翌日出荷 ☑P.127
☑ご希望によりPM6:00迄、
当日出荷受付致します。

数量区分	標準対応	個別対応
数量	1~500	501~
出荷日	通常	お見積り

☑表示数量超えはWOSにてご確認ください。

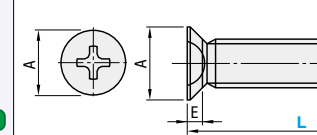
■SFBJ (ステンレス)

型式	Type	M-L	¥基準単価		¥スライド単価	
			1~29本	30~99本	100~149本	150~500本
SFBJ	2-3	4	87	40	12	4
		5				
		6				
		8				
		10				
	2.5-3	4	87	40	12	4
		5				
		6				
		8				
		10				
	2.6-3	4	87	40	12	4
		5				
		6				
		8				
		10				
3-4	4	87	40	12	4	
	5					
	6					
	8					
	10					
4-5	4	85	38	11	2	
	5					
	6					
	8					
	10					
5-6	4	85	38	11	3	
	5					
	6					
	8					
	10					
6-8	4	87	40	13	5	
	5					
	6					
	8					
	10					
	4	91	44	16	10	
	5					
	6					
	8					
	10					
	4	89	42	14	8	
	5					
	6					
	8					
	10					
	4	91	45	15	9	
	5					
	6					
	8					
	10					

■十字穴付低頭皿小ねじ



Type	材質	表面処理
TSARA	SWCH相当	三価クロメート
TSARAS	SUS304相当	-



M×P (並目)	A	E	十字穴番号
3×0.5	5	1.3	1
4×0.7	6	1.4	2
5×0.8	8	1.9	2
6×1.0	10	2.4	2

■TSARA (三価クロメート)

型式	Type	M-L	¥基準単価		¥スライド単価	
			1~19本	20~99本	100~199本	200~500本
TSARA	3-5	6	76	21	7	4
		8				
		10				
		12				
		15				
	4-6	6	76	21	7	3
		8				
		10				
		12				
		15				
	5-8	6	77	22	8	5
		8				
		10				
		12				
		15				
6-10	6	77	22	8	5	
	8					
	10					
	12					
	15					
	6	78	23	9	6	
	8					
	10					
	12					
	15					
	6	78	23	9	6	
	8					
	10					
	12					
	15					
	6	79	24	10	7	
	8					
	10					
	12					
	15					
	6	80	25	11	8	
	8					
	10					
	12					
	15					

Order 注文例 型式 TSARA5-10

☑在庫品 翌日出荷 ☑P.127

☑ご希望によりPM6:00迄、
当日出荷受付致します。

数量区分	標準対応	個別対応
数量	1~500	501~
出荷日	通常	お見積り

☑表示数量超えはWOSにてご確認ください。

■TSARAS (ステンレス)

型式	Type	M-L	¥基準単価		¥スライド単価	
			1~19本	20~99本	100~199本	200~500本
TSARAS	3-5	6	-	-	-	-
		8				
		10				
		12				
		15				
	4-6	6	76	26	7	3
		8				
		10				
		12				
		15				
	5-8	6	77	27	8	4
		8				
		10				
		12				
		15				
6-10	6	77	27	8	5	
	8					
	10					
	12					
	15					
	6	78	28	9	6	
	8					
	10					
	12					
	15					
	6	78	28	9	7	
	8					
	10					
	12					
	15					
	6	79	29	10	8	
	8					
	10					
	12					
	15					
	6	79	29	10	8	
	8					
	10					
	12					
	15					
	6	80	30	11	9	
	8					
	10					
	12					
	15					
	6	81	31	12	10	
	8					
	10					
	12					
	15					
	6	82	32	13	11	
	8					
	10					
	12					
	15					

34
ねじ・座金
ナット

十字穴付丸皿小ねじ/化粧ビス・座金

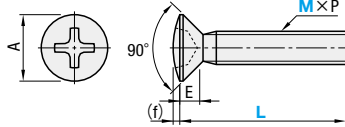
CADデータフォルダ名: 34_Screws

十字穴付丸皿小ねじ



RoHS

Type	材質	表面処理
MSARA	SWCH相当	三価クロメート
MSARAS	SUS304相当	-



M×P (並目)	A	(f)	E	十字穴番号
3×0.5	6	0.7	1.75	2
4×0.7	8	0.9	2.3	2
5×0.8	10	1.2	2.8	2
6×1.0	12	1.4	3.4	3

MSARA (三価クロメート)

型式 Type	M - L	¥標準単価			
		1~29本	30~99本	100~299本	300~500本
MSARA	3 - 5	85	38	9	1
	6				
	8				
	10				
	12				
	15				
	4 - 6	87	39	13	2
	8				
	10				
	12				
	15				
	20				
5 - 8	90	40	14	3	
10					
12					
15					
20					
25					
6 - 10	93	42	15	4	
12					
15					
20					
25					
30					

MSARAS (ステンレス)

型式 Type	M - L	¥標準単価			
		1~29本	30~99本	100~299本	300~500本
MSARAS	3 - 5	89	40	11	4
	6				
	8				
	10				
	12				
	15				
	4 - 6	91	42	13	5
	8				
	10				
	12				
	15				
	20				
5 - 8	83	44	14	7	
10					
12					
15					
20					
25					
6 - 10	95	46	15	9	
12					
15					
20					
25					
30					



Order 注文例

型式

MSARAS4-8



Delivery 出荷日



在庫品

翌日出荷 P.127

ご希望によりPM6:00迄、当日出荷受付致します。

数量区分	標準対応		個別対応
	小口	大口	
数量	1~500	501~	
出荷日	通常	お見積り	

表示数量超えはWOSにてご確認ください。

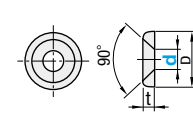
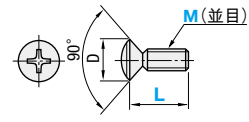
化粧ビス 化粧ビス用座金



RoHS

VIS (黄銅)
VISS (ステンレス)

VISZ (黄銅)
VIZS (ステンレス)



Type	材質	表面処理
VIS	C2700W	ニッケルメッキ
VISS	SUS304相当	-
VISZ	C2700W	ニッケルメッキ
VIZS	SUS303	-

M (並目)	P (ピッチ)	D
3	0.5	6
4	0.7	8
5	0.8	10
6	1.0	12

化粧ビス

型式 Type	M-L	¥標準単価	
		1~99本	100~500本
VIS (黄銅)	3-10	10	4
	15		
	20		
	25		
	30		
	35		
	4-10	14	6
	15		
	20		
	25		
	30		
	35		
4-10	18	8	
15			
20			
25			
30			
35			
4-10	20	10	
15			
20			
25			
30			
35			
4-10	22	12	
15			
20			
25			
30			
35			
4-10	24	14	
15			
20			
25			
30			
35			
4-10	26	16	
15			
20			
25			
30			
35			
4-10	28	18	
15			
20			
25			
30			
35			
4-10	30	20	
15			
20			
25			
30			
35			
4-10	32	22	
15			
20			
25			
30			
35			
4-10	34	24	
15			
20			
25			
30			
35			
4-10	36	26	
15			
20			
25			
30			
35			
4-10	38	28	
15			
20			
25			
30			
35			
4-10	40	30	
15			
20			
25			
30			
35			
4-10	42	32	
15			
20			
25			
30			
35			
4-10	44	34	
15			
20			
25			
30			
35			
4-10	46	36	
15			
20			
25			
30			
35			
4-10	48	38	
15			
20			
25			
30			
35			
4-10	50	40	
15			
20			
25			
30			
35			

型式 Type	M-L	¥標準単価	
		1~99本	100~500本
VIS (黄銅)	5-10	24	11
	15		
	20		
	25		
	30		
	35		
	6-10	36	17
	15		
	20		
	25		
	30		
	35		
6-10	42	20	
15			
20			
25			
30			
35			
6-10	48	24	
15			
20			
25			
30			
35			
6-10	54	28	
15			
20			
25			
30			
35			
6-10	60	32	
15			
20			
25			
30			
35			
6-10	66	36	
15			
20			
25			
30			
35			
6-10	72	40	
15			
20			
25			
30			
35			
6-10	78	44	
15			
20			
25			
30			
35			
6-10	84	48	
15			
20			
25			
30			
35			
6-10	90	52	
15			
20			
25			
30			
35			
6-10	96	56	
15			
20			
25			
30			
35			
6-10	102	60	
15			
20			
25			
30			
35			

型式 Type	M-L	¥標準単価	
		1~99本	100~500本
VISS (ステンレス)	3-10	12	5
	15		
	20		
	25		
	30		
	35		
	4-10	14	6
	15		
	20		
	25		
	30		
	35		
4-10	16	7	
15			
20			
25			
30			
35			
4-10	18	8	
15			
20			
25			
30			
35			
4-10	20	10	
15			
20			
25			
30			
35			
4-10	22	11	
15			
20			
25			
30			
35			
4-10	24	12	
15			
20			
25			
30			
35			
4-10	26	13	
15			
20			
25			
30			
35			
4-10	28	14	
15			
20			
25			
30			
35			
4-10	30	15	
15			
20			
25			
30			
35			
4-10	32	16	
15			
20			
25			
30			
35			
4-10	34	17	
15			
20			
25			
30			
35			
4-10	36	18	
15			
20			
25			
30			
35			
4-10	38	19	
15			
20			
25			
30			
35			
4-10	40	20	
15			
20			
25			
30			
35			
4-10	42	21	
15			
20			
25			
30			
35			
4-10	44	22	
15			
20			
25			
30			
35			
4-10	46	23	
15			
20			
25			
30			
35			
4-10	48	24	
15			
20			
25			
30			
35			
4-10	50	25	
15			
20			
25			
30			
35			

化粧ビス用座金


型式 Type	d	D	t	¥標準単価		*数量
				*数量未満	*数量以上	
VISZ (黄銅)	3	10	2	10	9	2500
	4	12	2.5	14	13	1400
	5	14	3	21	20	800
	6	16	3.5	30	28	500
VIZS (ステンレス)	3	10	2	60	57	500
	4	12	2.5	72	68	400
	5	14	3	128	122	300
	6	16	3.5	148	141	200



Order 注文例

型式

VIS5-30
VISZ4



Delivery 出荷日

在庫品

翌日出荷 P.127

数量区分	標準対応		個別対応
	小口	大口	
数量	1~500	501~	
出荷日	通常	お見積り	

表示数量超えはWOSにてご確認ください。

数量区分	標準対応		個別対応
	小口	大口	
VISZ-3	1~2500	2501~	
4	1~1400	1401~	
5	1~1000	1001~	
6	1~1000	1001~	
出荷日	通常	お見積り	

表示数量超えはWOSにてご確認ください。



Delivery 出荷日

在庫品

翌日出荷 P.127


ご希望によりPM6:00迄、当日出荷受付致します。

数量区分	標準対応		個別対応
	小口	大口	
数量	1~500	501~	
出荷日	通常	お見積り	

表示数量超えはWOSにてご確認ください。

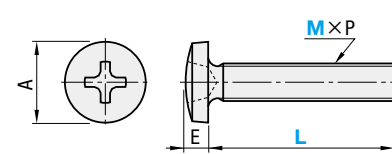
十字穴付バインド小ねじ

CADデータフォルダ名: 34_Screws



RoHS

Type	材質	表面処理
BDJ	SWCH相当	三価クロメート
BDJS	SUS304相当	-



M×P (並目)	A	E	十字穴番号
3×0.5	6.3	1.9	2
4×0.7	8.3	2.5	2
5×0.8	10.3	3.1	2
6×1.0	12.4	3.7	3

BDJ (三価クロメート)

型式 Type	M - L	¥標準単価			
		1~9本	10~29本	30~49本	50~500本
BDJ	3 - 5	75	40	20	12
	6				
	8				
	10				
	12				
	15				
	4 - 6	76	41	21	13
	8				
	10				
	12				
	15				
	20				
5 - 8	77	42	23	15	
10					
12					
15					
20					
25					

十字穴付トラス小ねじ

—ステンレス・箱販売—

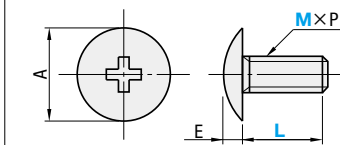
十字穴付トラス小ねじ

—ステンレス・単品販売—

CADデータフォルダ名: 34_Screws



Type	材質
BOX-TRSS	SUS304相当



M×P (並目)	A	E	十字穴番号
2×0.4	4.5	1.2	1
2.5×0.45	5.7	1.5	1
2.6×0.45	5.9	1.6	1
3×0.5	6.9	1.9	1
4×0.7	9.4	2.5	2
5×0.8	11.8	3.1	2
6×1.0	14	3.7	3

☑単品販売もごさい。 P262

☑ご注文の際は箱数でご指定ください。
数量1のご注文で1箱が納入されます。

Order 注文例	型式
	BOX-TRSS5-10

Delivery 出荷日	在庫品	翌日出荷
	☑	☑ P.127

☑ご希望によりPM6:00迄、
当日出荷受付致します。

数量区分	標準対応	個別対応
数量	1~10	11~
出荷日	通常	お見積り

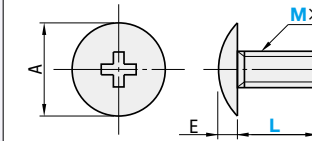
☑表示数量超えはWOSIにてご確認ください。

■社内在庫用やご使用数の多い場合には箱販売がお得です。

型式	¥基準単価 1~10箱		箱入数		
	Type	M-L			
BOX-TRSS (ステンレス)	2-3	4	1.1	2,200	2,000本/箱
		5	1.2	2,400	
		6			
		8			
	2.5-3	4	1.3	2,600	
		5			
		6			
		8			
		10			
		10			
2.6-3	3-5	4	1.3	2,600	1,000本/箱
		5			
	4	6	1.4	2,800	
		8			
		10			
		10			
	6	8	1.5	3,000	
		10			
		10			
		10			
4-5	3-5	6	1.6	3,200	500本/箱
		8			
	6	8	1.7	3,400	
		10			
		10			
		10			
5-8	4-5	6	2.6	2,600	300本/箱
		8			
	6	8	2.3	2,300	
		10			
		10			
		10			
6-10	5-8	10	4.0	2,000	
		10			
	12	10	4.2	2,100	
		12			
		15			
		20			
15	6-10	12	6.9	2,070	
		15			
	20	12	7.3	2,190	
		15			
20	15	15	7.9	2,370	
		20			
20	20	20	8.6	2,580	
		20			



Type	材質	表面処理
BTRSS	SWCH相当	三価クロメート
TRSS	SUS304相当	-



M×P (並目)	A	E	十字穴番号
2×0.4	4.5	1.2	1
2.5×0.45	5.7	1.5	1
2.6×0.45	5.9	1.6	1
3×0.5	6.9	1.9	1
4×0.7	9.4	2.5	2
5×0.8	11.8	3.1	2
6×1.0	14	3.7	3

■BTRSS (三価クロメート)

型式	¥基準単価				¥スライド単価					
	Type	M-L	1~29本	30~99本	100~249本	250~500本	100~249本	250~500本		
BTRSS	3-4	4	85	38	11	3	85	38	14	6
		5								
		6								
		8								
		10								
	4-4	4	85	38	11	4	82	37	10	2
		5								
		6								
		8								
		10								
	5-5	4	88	40	12	5	85	38	11	3
		5								
		6								
		8								
		10								
6-8	4	85	38	11	4	88	40	12	5	
	5									
	6									
	8									
	10									

■TRSS (ステンレス)

型式	¥基準単価				¥スライド単価					
	Type	M-L	1~29本	30~99本	100~149本	150~500本	100~149本	150~500本		
TRSS	2-3	4	85	38	14	6	85	38	14	6
		5								
		6								
		8								
		10								
	2.5-3	4	85	38	14	6	85	38	14	6
		5								
		6								
		8								
		10								
	2.6-3	4	85	38	14	6	87	40	12	4
		5								
		6								
		8								
		10								
3-4	4	87	40	12	4	85	38	11	3	
	5									
	6									
	8									
	10									
4-4	4	89	42	14	6	87	40	12	4	
	5									
	6									
	8									
	10									
5-6	4	87	40	12	5	89	42	14	8	
	5									
	6									
	8									
	10									
6-8	4	91	45	14	9	89	42	14	8	
	5									
	6									
	8									
	10									
10	4	91	45	17	10	91	45	18	11	
	5									
	6									
	8									
	10									

Order 注文例	型式
	TRSS5-10

Delivery 出荷日	在庫品	翌日出荷
	☑	☑ P.127

☑ご希望によりPM6:00迄、当日出荷受付致します。

数量区分	標準対応	個別対応
数量	1~500	501~
出荷日	通常	お見積り

☑表示数量超えはWOSIにてご確認ください。

③4
ナ
ット
・
座
金

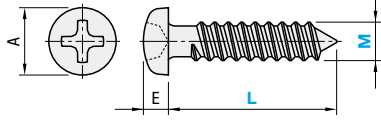
タッピングねじ

CADデータフォルダ名: 34_Screws

■なべ頭タッピングねじ



TANB
TANBS



RoHS Mはねじの呼び径です。本商品はメートルねじではありません。

Type	材質	表面処理
TANB	SWCH相当	三価クロメート
TANBS	SUS304相当	-

M	A	E	十字穴番号
3	5.5	2.0	2
3.5	6.0	2.3	2
4	7.0	2.6	2
5	9.0	3.3	2

型式	TANB				TANBS					
	¥基準単価	¥スライド単価			¥基準単価	¥スライド単価				
Type	M-L	1~29本	30~99	100~249	250~500	1~29本	30~99	100~149	150~500	
TANB TANBS	3 - 5 6 8 10 12	80	36	8	1	-	-	-	-	
						85	38	11	3	
		3.5 - 6 8 10 12	82	37	9	2	-	-	-	-
							87	40	13	4
	4 - 6 8 10 12 16 20		85	38	10	2	-	-	-	13
							89	42	14	4
	5 - 8 10 12 16 20	88	40	11	4	-	-	-	-	
						91	45	15	6	



Order
注文例

型式

TANBS4-10



Delivery
出荷日

在庫品 翌日出荷 P.127

ご希望によりPM6:00迄、当日出荷受付致します。

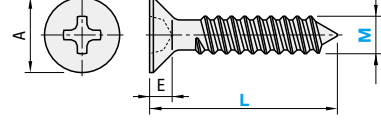
数量区分	標準対応		個別対応
	小口	大口	
数量	1~500	501~	
出荷日	通常	お見積り	

表示数量超えはWOSにてご確認ください。

■皿頭タッピングねじ



TASA
TASAS



RoHS Mはねじの呼び径です。本商品はメートルねじではありません。

Type	材質	表面処理
TASA	SWCH相当	三価クロメート
TASAS	SUS304相当	-

M	A	E	十字穴番号
3	6.0	1.75	2
3.5	7.0	2.00	2
4	8.0	2.30	2
5	10.0	2.80	2

型式	TASA				TASAS					
	¥基準単価	¥スライド単価			¥基準単価	¥スライド単価				
Type	M-L	1~29本	30~99	100~249	250~500	1~29本	30~99	100~149	150~500	
TASA TASAS	3 - 6 8 10 12	80	36	8	1	-	-	-	3	
						85	38	11	4	
		3.5 - 8 10 12	82	37	10	2	-	-	-	5
							87	40	13	6
	4 - 8 10 12 16		85	38	13	3	-	-	-	6
							89	42	14	7
	5 - 10 12 16 20	88	40	14	4	-	-	-	15	
						91	45	18	10	



Order
注文例

型式

TASAS4-10



Delivery
出荷日

在庫品 翌日出荷 P.127

ご希望によりPM6:00迄、当日出荷受付致します。

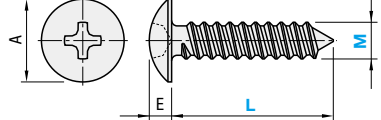
数量区分	標準対応		個別対応
	小口	大口	
数量	1~500	501~	
出荷日	通常	お見積り	

表示数量超えはWOSにてご確認ください。

■トラス頭タッピングねじ



TATR
TATRS



RoHS Mはねじの呼び径です。本商品はメートルねじではありません。

Type	材質	表面処理
TATR	SWCH相当	三価クロメート
TATRS	SUS304相当	-

M	A	E	十字穴番号
3	6.9	1.9	1
3.5	8.1	2.2	2
4	9.4	2.5	2
5	11.8	3.1	2

型式	TATR				TATRS					
	¥基準単価	¥スライド単価			¥基準単価	¥スライド単価				
Type	M-L	1~29本	30~99	100~249	250~500	1~29本	30~99	100~149	150~500	
TATR TATRS	3 - 6 8 10 12	80	36	8	1	-	-	-	4	
						86	40	11	5	
		3.5 - 6 8 10 12	82	37	10	2	-	-	-	6
							88	42	13	7
	4 - 6 8 10 12 16		85	38	11	3	-	-	-	8
							90	44	13	10
	5 - 8 10 12 16 20	88	40	12	4	-	-	-	13	
						92	46	15	10	



Order
注文例

型式

TATRS-10



Delivery
出荷日

在庫品 翌日出荷 P.127

ご希望によりPM6:00迄、当日出荷受付致します。

数量区分	標準対応		個別対応
	小口	大口	
数量	1~500	501~	
出荷日	通常	お見積り	

表示数量超えはWOSにてご確認ください。

ばね座金/平座金

一箱販売

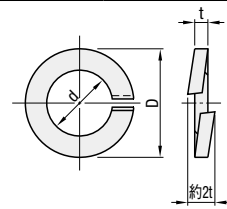
CADデータフォルダ名: 34_Screws



■ばね座金

Type	材質	表面処理
BOX-SLW	SWHR57	三価クロメート
BOX-SSLW	SUS304	-

BOX-SLW
BOX-SSLW



No.	d	D	t
3	3.1	5.9	0.7
4	4.1	7.6	1
5	5.1	9.2	1.3
6	6.1	12.2	1.5
8	8.2	15.4	2
10	10.2	18.4	2.5
12	12.2	21.5	3

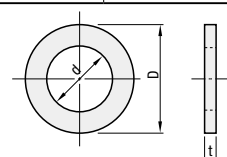
RoHS 単品販売もごさいます。P.265



■平座金

Type	材質	表面処理
BOX-PWF	SPCC相当	三価クロメート
BOX-SPWF	SUS304	-

BOX-PWF
BOX-SPWF



No.	d	D		t
		BOX-PWF	BOX-SPWF	
3	3.2	6	7	0.5
4	4.3	8	9	0.8
5	5.3	10	10	1
6	6.4	12.5	12.5	1.6
8	8.4	15.5	17	1.6
10	10.5	18	21	2
12	13.0	21	24	2.5

RoHS 単品販売もごさいます。P.265

ご注文の際は箱数でご指定ください。数量1のご注文で1箱が納入されます。



Order
注文例

型式

BOX-SSLW3
BOX-PWF3



Delivery
出荷日

在庫品 翌日出荷 P.127

ご希望によりPM6:00迄、当日出荷受付致します。

社内在庫用やご使用数の多い場合には箱販売がお得です。

型式	Type	No.	¥基準単価 1~10箱		箱入数
			1コあたりの価格	1箱	
BOX-SLW		3	0.35	700	2,000コ/箱
		4	0.4	800	
		5	0.6	1,200	
		6	0.9	1,800	
		8	1.1	2,200	
		10	2.2	2,200	
		12	3.7	2,590	700コ/箱

表示数量超えはWOSにてご確認ください。

型式	Type	No.	¥基準単価 1~10箱		箱入数
			1コあたりの価格	1箱	
BOX-SSLW (ステンレス)		3	0.9	1,800	2,000コ/箱
		4	1.3	2,600	
		5	1.6	3,200	
		6	2.1	4,200	
		8	3.8	3,800	
		10	5.7	3,990	
		12	5.7	3,990	700コ/箱

表示数量超えはWOSにてご確認ください。

型式	Type	No.	¥基準単価 1~10箱		箱入数
			1コあたりの価格	1箱	
BOX-PWF		3	0.3	600	2,000コ/箱
		4	0.4	800	
		5	0.6	1,200	
		6	0.8	1,600	
		8	1.4	2,800	
		10	2.5	2,500	
		12	3.8	2,660	700コ/箱

表示数量超えはWOSにてご確認ください。

型式	Type	No.	¥基準単価 1~10箱		箱入数
			1コあたりの価格	1箱	
BOX-SPWF (ステンレス)		3	1.0	2,000	2,000コ/箱
		4	1.5	3,000	
		5	2.0	4,000	
		6	2.5	5,000	
		8	3.0	6,000	
		10	5.5	5,500	
		12	8.5	5,950	700コ/箱

表示数量超えはWOSにてご確認ください。

34
ねじ・座金
ナット

座金/長穴用座金/金属ワッシャ

—単品販売— —パック販売—



CADデータフォルダ名: 34_Screws

平座金・ばね座金にはお得な箱販売がございます。P.264

平座金

RoHS

材質: SPCC相当品
表面処理: 三価クロメート

SPWF
材質: SUS304
表面処理: 三価クロメート

JIS B 1256

型式 Type	呼び	D			t	PWF				SPWF				
		2.2	4.3	5		1~24コ	25~199コ	200~499コ	500~1000コ	1~24コ	25~199コ	200~499コ	500~1000コ	
PWF	2	2.2	4.3	5	0.3									
	2.5	2.7	5	6.5	0.5	39	12	9	5	42	15	10	6	
	2.6	2.8												
	3	3.2	6.0	7.0	0.5									
	4	4.3	8.0	9.0	0.8	36	9	7	4	39	12	8	5	
SPWF	5	5.3	10.0	10.0	1.0									
	6	6.4	12.5	12.5	1.6	39	12	9	5	42	15	10	6	
	8	8.4	15.5	17.0										
	10	10.5	18.0	21.0	2.0	42	15	12	6	54	27	13	7	
	12	13.0	21.0	24.0	2.5	43	16	13	7	67	40	17	9	
PWF	16	17.0	28.0	30.0	3.0	54	27	20	12	75	50	24	13	
	20	21.0	34.0	37.0		59	32	25	13	90	60	28	25	
	24	25.0	39.0	44.0	4.0	72	45	30	15	150	100	50	30	

ばね座金

RoHS

材質: SWRH
表面処理: 三価クロメート

SSLW
材質: SUS304N1
表面処理: -

JIS B 1251

型式 Type	呼び	D			t	SLW				SSLW			
		2.1	4.4	0.5		1~24コ	25~199コ	200~499コ	500~1000コ	1~24コ	25~199コ	200~499コ	500~1000コ
SLW	2	2.1	4.4	0.5									
	2.5	2.6	5.2	0.6	39	11			39	12	10		
	2.6	2.7	5.3										
	3	3.1	5.9	0.7			9	4				5	
	4	4.1	7.6	1.0	37	10			37	11	9		
SSLW	5	5.1	9.2	1.3									
	6	6.1	12.2	1.5	39	11			41	15	11	6	
	8	8.2	15.4	2.0	40	12	10	5					
	10	10.2	18.4	2.5	43	15	13	6	53	25	14	7	
	12	12.2	21.5	3.0	44	16	14	7	63	35	18	9	
SSLW	16	16.2	28.0	4.0	51	22	19	9	68	45	25	12	
	20	20.2	33.8	5.1	63	34	30	15	79	51	30	15	
	24	24.5	40.3	5.9	70	40	36	18	125	80	40	20	

Order 注文例

型式 PWF3

Delivery 出荷日

在庫品 翌日出荷 P.127

ご希望によりPM6:00迄、当日出荷受付致します。

数量区分	標準対応	個別対応
数量	1~1000	1001~
出荷日	通常	お見積り

表示数量超えはWOSにてご確認ください。

長穴用座金

RoHS

材質: SPCC
表面処理: 三価クロメート

PACK-PWFN
材質: SUS304
表面処理: -

特長: 通常の平座金に対して厚みがある平座金長穴時の陥没防止にご利用ください。

型式 Type	呼び	D			T	PACK-PWFN			PACK-SPWFN			
		3.4	8	1		3.3	8	1	50	860	660	900
PACK-PWFN	4	4.5	10	1.6	4.5	10	1.5	50	900	700	970	770
	5	5.5	16	2	5.5	12	2	20	880	680	960	760
	6	6.5	16	3.2	6.5	13	3	20	1,000	800	1,130	930
	8	8.5	20	3	8.5	22	3	20	1,070	870	1,200	1,000

金属ワッシャ

RoHS

材質: 一般構造用鋼

LOWA

特長: 4-C0.5

型式 Type	呼び	D	d	t	¥標準単価		¥スライド単価	
					1~49コ	50~99コ	100~200コ	201~300コ
LOWA	3	6						
	4	10			80	70	65	60
	5							
	6	14						
	8	18	8		100	90	85	80
	10	22			160	140	130	120
	12	25			200	180	170	160
	16	32			270	250	240	230

Order 注文例

型式 PACK-PWFN3 LOWA5

Delivery 出荷日

在庫品 翌日出荷 P.127

ご希望によりPM6:00迄、当日出荷受付致します。

表示数量超えはWOSにてご確認ください。

ゆるみ止めワッシャ(ノルトロック®)/舌付座金/皿ばね座金



CADデータフォルダ名: 34_Screws

鉄製の「NLDP」シリーズもございます。詳しくは弊社Webをご確認ください。

RoHS

材質: SUS316L相当
硬度: 51HRC

型式 Type	No.	適用ボルト	D	d	t	¥標準単価	
						1~9コ	10~200コ
NLDF	3	M3	7	3.4	2.2	290	150
	4	M4	7.6	4.4	290	150	
	5	M5	9	5.4	290	150	
	6	M6	10.8	6.5	310	160	
	8	M8	13.5	8.7	320	170	
NLDF	10	M10	16.6	10.7	2.0	350	190
	12	M12	19.5	13	430	290	

この商品は2枚1組でご使用ください。

表示数量超えはWOSにてご確認ください。

Order 注文例

型式 NLDF3

Delivery 出荷日

在庫品 翌日出荷 P.127

ご希望によりPM6:00迄、当日出荷受付致します。

ゆるみ止めワッシャの原理

ゆるみ止めワッシャの内側にくさび状のカム、外側には放射状のリブが施された、2枚1組のワッシャです。カムの角度(a)はボルトのネジリード角(β)より大きく設定されており、ボルトが緩もうとすると、一方のワッシャのカムが、他方のカムを押し上げて離れようとする力が働きますが、くさび効果のためネジピッチ以上離れません。

Example 使用例

ボルト頭部ザグリ径を大きくせずに使用できます。

正しいセット方法

2枚1組に、のり付けした状態でお届けいたします。再利用する場合は、山がつぶれていないか、クラックが入っていないかを確認した上で、右図の正しいセット方法に従ってご使用ください。また、他の座金及びワッシャなどは除外してご使用ください。

正しい

誤り

繰り返し使用する際の注意点

NLDFは繰り返し使用可能です。その際、潤滑油をご使用ください。

締付け材について

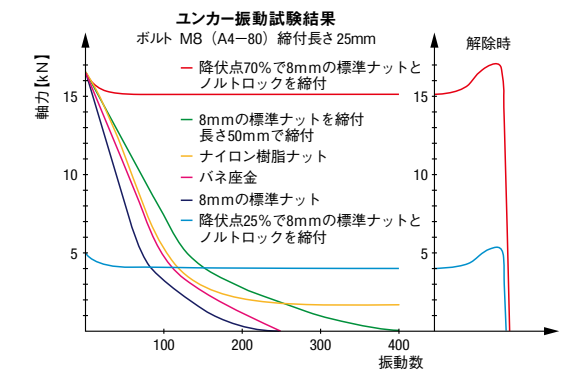
締付け材には、ワッシャ外側のリブ形状の跡が付きまします。また、ゆるみ止めワッシャの硬度以下の締付け材にご利用ください。

耐熱温度

NLDFの耐熱温度は500℃です。耐熱温度を超えてのご使用はおやめください。

推奨締付トルクと推奨締付力

ゆるみ止めワッシャを利用してボルトを締付ける際、下表の推奨値をご参考にご覧ください。極端に推奨値より小さい場合、ゆるみ止め効果がありません。また推奨値より大きい場合、ボルトの取り外しが困難になることや、ゆるみ止めワッシャが割れることがありますのでご注意ください。



ゆるみ止めワッシャ使用時のボルト締付けトルク及び推奨締付力 (潤滑油 GTP600)

NLDF	適用ボルト M×P	ボルト強度区分 A2-70・A4-70 Gf=0.65 μg=0.14 μw=0.14		ボルト強度区分 A2-80・A4-80 Gf=0.65 μg=0.14 μw=0.14	
		トルク Nm	締付力 kN	トルク Nm	締付力 kN
3	3×0.5	0.9	1.5	1.2	2
4	4×0.7	2	2.6	2.7	3.4
5	5×0.8	3.9	4.1	5.3	5.5
6	6×1.0	6.9	5.9	9.2	7.8
8	8×1.25	17	11	22	14
10	10×1.5	33	17	43	23
12	12×1.75	56	25	75	33

Gf: 降伏点係数 μg: ねじ山部への摩擦係数 μw: ワッシャの摩擦係数

片舌付座金

両舌付座金

RoHS

材質: SUS304

ギザ付皿ばね座金

GTS

材質: S50C~S70C
硬度: 40~48HRC
表面処理: テンパーカラー

型式 Type	No.	D	d	D1	t	ℓ1	ℓ2	¥標準単価		*数量
								1~9パック	10~30パック	
PACK-ZAST PACK-ZATT	3	32	12	7	0.25	13	5	4		15000
	4	43	14	9		14	7	5		10000
	5	53	17	10		15	9	6		5000
	6	65	18	13	0.5	15	9	6		6000
	8	85	22	16		20	13	7	930	820
	10	105	26	20	0.8	22	14	9	1,200	1,000
	12	125	30	24		27	19	10	1,450	1,300
	16	17	38	30		32	24	12	2,000	1,700
	20	21	45	38	1.2	36	28	15	2,800	2,200
	24	25	52	44		44	35	17	3,800	2,900

型式 Type	No.	D	d	H	t	¥標準単価		*数量	
						1~49コ	50~99コ		
SSRBW	4	7.5	4.3	0.7	0.45	100	64	26	18
	5	9.0	5.3	0.85	0.55				
	6	10.5	6.4	0.95	0.60				
	8	13.5	8.4	1.3	0.90	105	67	29	20
	10	16.5	10.5	1.6	1.10	110	72	31	23
	12	19.0	13.0	1.75	1.20	115	75	35	26

表示数量超えはWOSにてご確認ください。

No.3~5 軽荷重用、No.6~24 重荷重用

Order 注文例

型式 PACK-ZAST3 GTS10 SSRBW8

Delivery 出荷日

在庫品 翌日出荷 P.127

ご希望によりPM6:00迄、当日出荷受付致します。

GTS 数量別出荷日

数量区分	標準対応	個別対応
GTS 3	1~5000	5001~
4	1~1000	1001~
5	1~5000	5001~
6	1~6000	6001~
8	1~3000	3001~

出荷日: 通常 お見積り

表示数量超えはWOSにてご確認ください。

34 ナット・座金

NUTS ナットJIS1種/JIS3種

一箱販売

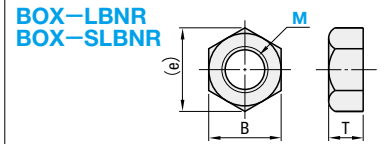
CADデータフォルダ名: 34_Screws



RoHS

ナットJIS1種

Type	材質	表面処理
BOX-LBNR	SAE1008 (SWRCH相当)	三価クロメート
BOX-SLBNR	SUS304	-



M×P (並目)	B	(e)	T
2 × 0.4	4	4.6	1.6
2.5 × 0.45	5	5.8	2
2.6 × 0.45	5	5.8	2
3 × 0.5	5.5	6.4	2.4
4 × 0.7	7	8.1	3.2
5 × 0.8	8	9.2	4
6 × 1.0	10	11.5	5
8 × 1.25	13	15	6.5
10 × 1.5	17	19.6	8

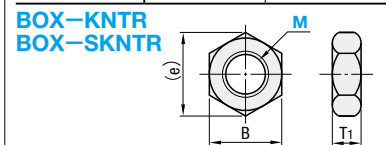
単品販売もごさいます。P268



RoHS

ナットJIS3種

Type	材質	表面処理
BOX-KNTR	SAE1008 (SWRCH相当)	三価クロメート
BOX-SKNTR	SUS304	-



M×P (並目)	B	(e)	T1
3 × 0.5	5.5	6.4	1.8
4 × 0.7	7	8.1	2.4
5 × 0.8	8	9.2	3.2
6 × 1.0	10	11.5	3.6
8 × 1.25	13	15	5
10 × 1.5	17	19.6	6

単品販売もごさいます。P268

ご注文の際は箱数でご指定ください。数量1のご注文で1箱が納入されます。

Order 注文例

型式
BOX-LBNR2.5
BOX-SKNTR10

Delivery 出荷日

在庫品 翌日出荷 P.127

ご希望によりPM6:00迄、当日出荷受付致します。

社内在庫用やご使用数の多い場合には箱販売がお得です。

型式	Type	M	¥基準単価 1~10箱		箱入数
			1コあたりの価格	1箱	
BOX-LBNR		2	1.6	1,600	1,000コ/箱
		2.5			
		2.6			
		3	1.0	1,000	
		4			
		5	1.3	1,300	
6	2.0	2,000			
8			4.0	2,000	500コ/箱
10	7.3	1,460			

表示数量超えはWOSにてご確認ください。

型式	Type	M	¥基準単価 1~10箱		箱入数	
			1コあたりの価格	1箱		
BOX-SLBNR (ステンレス)		2	2.0	2,000	1,000コ/箱	
		2.5				
		2.6				
		3	2.8	2,800		
		4				3.0
		5	3.8	3,800		
		6				5.0
		8	9.0	1,800		

表示数量超えはWOSにてご確認ください。

型式	Type	M	¥基準単価 1~10箱		箱入数	
			1コあたりの価格	1箱		
BOX-KNTR		3	1.3	1,300	1,000コ/箱	
		4				1.5
		5	1.6	1,600		
		6				2.2
		8	4.4	2,200		
		10				8.0

表示数量超えはWOSにてご確認ください。

型式	Type	M	¥基準単価 1~10箱		箱入数
			1コあたりの価格	1箱	
BOX-SKNTR (ステンレス)		3	2.8	2,800	1,000コ/箱
		4			
		5	3.0	3,000	
		6			
		8	8.0	4,000	
10	16.0	3,200			200コ/箱

表示数量超えはWOSにてご確認ください。

NUTS ナット

一単品販売

CADデータフォルダ名: 34_Screws

ナット (LBNR, SLBNR, KNTR, SKNTR) にはお得な箱販売がございます。P267

ナット

(JIS1種)

LBNR (右ねじ)
SLBNR (SUS右ねじ)
LBNL (左ねじ)
SLBNL (SUS左ねじ)

(JIS3種)

KNTR (右ねじ)
SKNTR (SUS右ねじ)
KNTL (左ねじ)

ANN (細目右ねじ)
SANN (SUS細目右ねじ)
TNTR (薄型細目右ねじ)
STNTR (SUS薄型細目右ねじ)

M (並目)	ピッチ	B	(e)	T	T1
2	0.4	4	4.6	1.6	1.2
2.5	0.45	5	5.8	2	1.6
2.6	0.45	5	5.8	2	1.6
3	0.5	5.5	6.4	2.4	1.8
4	0.7	7	8.1	3.2	2.4
5	0.8	8	9.2	4	3.2
6	1.0	10	11.5	5	3.6
8	1.25	13	15	6.5	5
10	1.5	17	19.6	8	6
12	1.75	19	21.9	10	7
16	2.0	24	27.7	13	10
20	2.5	30	34.6	16	12
24	3.0	36	41.6	19	14

型式	Type	LBNR			KNTR			SLBNR			SKNTR			LBNL		KNTL		SLBNL	
		M	1~9コ	10~49コ	50~200コ	1~9コ	10~49コ	50~200コ	1~49コ	50~99コ	100~200コ	1~9コ	10~49コ	50~500コ	1~99コ	100~200コ	1~99コ	100~200コ	1~99コ
LBNR (M3~M16)	2	41	28	8	41	38	12	43	20	4	-	-	-	-	-	-	-	-	-
	2.5	41	28	8	41	38	12	43	19	4	-	-	-	-	-	-	-	-	-
	2.6	41	28	8	41	38	12	43	19	4	-	-	-	-	-	-	-	-	-
	3	41	28	8	41	38	12	43	19	4	80	37	6	105	31	98	29	112	33
	4	41	28	8	41	38	12	43	19	4	80	37	6	105	31	98	29	112	33
	5	43	28	8	48	45	12	43	19	4	90	40	7	105	31	98	29	112	33
	6	50	32	9	59	56	22	51	20	5	90	40	8	105	31	112	33	126	37
	8	59	36	10	59	56	23	60	29	8	120	50	15	105	31	126	37	154	46
	10	59	47	14	80	75	26	60	29	10	140	60	37	150	45	169	50	196	58
	12	84	60	20	92	85	27	85	39	21	160	70	54	180	54	225	67	252	75
SKNTR (M3~M20)	16	118	104	25	135	120	40	119	55	38	190	140	100	240	72	281	84	396	118
	20	163	104	31	300	250	90	200	100	66	260	210	100	-	-	337	101	-	-
	24	180	140	42	300	250	90	-	-	-	370	320	200	-	-	-	-	-	-

価格表記の無いサイズは規格がありません。

型式	Type	M (細目)	B	(e)	T	ANN		SANN		Type	M-P-T2	B	(e)	TNTR		STNTR	
						¥基準単価	¥スライド単価	¥基準単価	¥スライド単価					¥基準単価	¥スライド単価	¥基準単価	¥スライド単価
ANN		4-0.5	7	8.1	4	77	30	84	42	59	35	8	9.2	46	27	200	100
		5-0.5	8	9.2		77	30	84	42								
		6-0.75	10	11.5		78	31	108	54								
		8-0.75	13	15	5	78	31	135	67								
		8-1.0			6	78	31	-	-								
		10-1.0	17	19.6	6	80	32	180	90								
		10-1.25			8	80	32	-	-								
		12-1.0	19	21.9	6	80	32	240	120								
		12-1.25			10	160	64	-	-								
		14-1.5	22	25.0	11	190	76	-	-								
16-1.5	24	27.7			8	320	128	360	180								
20-1.5	30	34.6	10	370	148	550	275	-	-	-	-	-	-	-	-		

Order 注文例

型式
SLBNR10
ANN10-1.25
TNTR10-1.0-4

Delivery 出荷日

在庫品 翌日出荷 P.127

ご希望によりPM6:00迄、当日出荷受付致します。

●SKNTR以外

数量区分	標準対応	個別対応
数量	1~200	201~
出荷日	通常	お見積り

●SKNTR

数量区分	標準対応	個別対応
数量	1~500	501~
出荷日	通常	お見積り

34 ナット・座金

NUTS ナット

CADデータフォルダ名: 34_Screws

スペースが無い所でご使用頂くため、対辺・対角・厚みをJIS規格より小さく設計いたしました。

コンパクトナット



SNTRC
SNTRCS (薄型)
PACK-SNTRC
PACK-SNTRCS (薄型)

材質 SUS304
※強度区分 SNTRC 5T相当
SNTRCS 4T相当

型式	M	並目ピッチ	B	(e)	T	T ₁	SNTRC			SNTRCS		
							¥基準単価	¥スライド単価	1~4コ	5~99コ	100~500コ	¥基準単価
SNTRC SNTRCS	4	0.7	6	6.9	2.4	2	190	130	55	200	140	60
	5	0.8	7	8.1	3.2	2.5	200	140	60	210	150	65
	6	1	8	9.2	3.6	3	210	150	70	220	160	75
	8	1.25	10	11.5	5	4	220	160	80	230	170	85
	10	1.5	13	15	6	4.5	250	190	105	260	200	110
12	1.75	17	19.6	7	5.5	350	200	115	360	210	120	

表示数量超えはWOSにてご確認ください。

型式	M	並目ピッチ	B	(e)	T	T ₁	入数	PACK-SNTRC		PACK-SNTRCS	
								¥基準単価	¥スライド単価	¥基準単価	¥スライド単価
PACK-SNTRC PACK-SNTRCS	4	0.7	6	6.9	2.4	2	10	910	710	950	750
	5	0.8	7	8.1	3.2	2.5	10	960	760	1,000	800
	6	1	8	9.2	3.6	3	10	1,040	840	1,080	880
	8	1.25	10	11.5	5	4	10	1,160	960	1,200	1,000
	10	1.5	13	15	6	4.5	10	1,500	1,300	1,540	1,340
12	1.75	17	19.6	7	5.5	10	1,600	1,400	1,640	1,440	

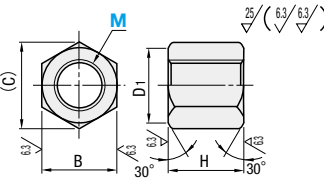
表示数量超えはWOSにてご確認ください。

Order 注文例: 型式 SNTRCS PACK-SNTRC4
Delivery 出荷日: 在庫品 翌日出荷 P127
ご希望によりPM6.00迄、当日出荷受付致します。

高ナット



Type	材質	表面処理	硬度
NT	S45C	ユニクロメッキ(三価)	25~30HRC
SNT	SUS304	-	-



型式	M	H	B	(C)	D ₁	NT		SNT	
						¥基準単価	¥スライド単価	¥基準単価	¥スライド単価
NT SNT	6	9	10	11.5	9.8	170	150	240	210
	8	12	13	15	12.5	190	160	290	250
	10	15	17	19.6	16.5	210	180	330	280
	12	18	19	21.9	18	260	220	400	330
	16	24	24	27.7	23	330	260	590	500
	20	30	30	34.6	29	420	340	740	650
	24	36	36	41.6	34	810	690	1,000	900

表示数量超えはWOSにてご確認ください。

Order 注文例: 型式 NT6
Delivery 出荷日: 在庫品 翌日出荷 P127
ご希望によりPM6.00迄、当日出荷受付致します。

全長指定ナット



Type	材質	表面処理
NTFL	SS400	無電解ニッケルメッキ
NTFLS	SUS304	-



型式	M	L	B	(C)	D ₁	NTFL		NTFLS	
						¥基準単価	¥スライド単価	¥基準単価	¥スライド単価
NTFL NTFLS	3	4 5	6	6.9	5.3	150	145	130	110
	4	6 8 10	7	8.1	6.8	170	140	120	100
		10 12 15				180	150	130	200
	5	6 8 10 12	8	9.2	7.8	200	180	160	140
		15 20				220	190	160	230
	6	10 12	10	11.5	9.8	200	180	160	140
		15 20 25				220	190	160	230
	8	10 15	13	15	12.5	200	180	160	140
		20 25 30				220	190	160	230
	10	10 20 25 30	17	19.6	16.5	240	210	180	150
		300				270	240	210	
					370	340	290	250	

表示数量超えはWOSにてご確認ください。

Order 注文例: 型式 L
Delivery 出荷日: 在庫品 翌日出荷 P127
ご希望によりPM6.00迄、当日出荷受付致します。

●L寸選択タイプ
在庫品 翌日出荷 P127
ご希望によりPM6.00迄、当日出荷受付致します。

●L寸指定タイプ
3 日日出荷
ストーク A 翌日出荷 200円/1本 PM 6.00迄 P128
※3本以上で1明細行当たり一律540円

●L寸指定タイプ
数量スライド価格 (※1円未満切り捨て) P127
数量区分 標準対応 (※1円未満切り捨て) 個別対応
小口 大口
数量 1~49 50~74 75~99 100~200 201~
値引率 基準単価 5% 10% 18%
表示数量超えはWOSにてご確認ください。

L寸選択タイプ

型式	M	L	B	(C)	D ₁	NTFL		NTFLS	
						¥基準単価	¥スライド単価	¥基準単価	¥スライド単価
NTFL NTFLS	3	4 5	6	6.9	5.3	150	145	130	110
	4	6 8 10	7	8.1	6.8	170	140	120	100
		10 12 15				180	150	130	200
	5	6 8 10 12	8	9.2	7.8	200	180	160	140
		15 20				220	190	160	230
	6	10 12	10	11.5	9.8	200	180	160	140
		15 20 25				220	190	160	230
	8	10 15	13	15	12.5	200	180	160	140
		20 25 30				220	190	160	230
	10	10 20 25 30	17	19.6	16.5	240	210	180	150
		300				270	240	210	
					370	340	290	250	

L寸指定タイプ

型式	M	L	B	(C)	D ₁	¥基準単価	
						NTFL	NTFLS
NTFL NTFLS	3	3~10	6	6.9	5.3	160	250
	4	4~15	7	8.1	6.8	190	300
	5	5~20	8	9.2	7.8	230	350
	6	6~25	10	11.5	9.8	240	360
	8	8~30	13	15	12.5	370	540
	10	10~40	17	19.6	16.5	540	760
12	10~50	19	21.9	18	820	1,180	
16	10~50	24	27.7	23	1,280	1,800	

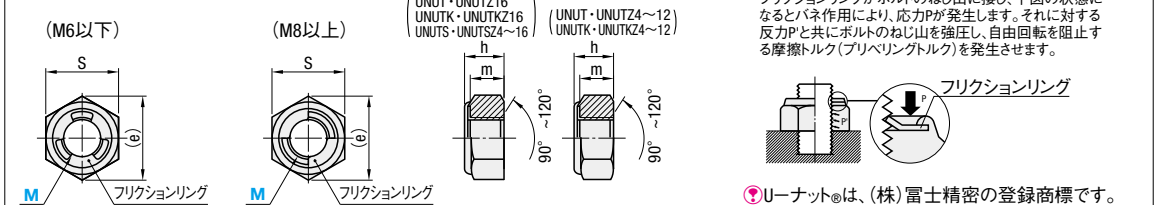
U-NUTS HARD LOCK NUTS U-ナット®/ゆるみ止めナット -ハードロックナット®-



CADデータフォルダ名: 34_Screws



Type		本体材質	フリクションリング材質	表面処理	ねじ精度
UNUTZ	PACK-UNUT	SS400又は相当品	SUS301	ユニクロメッキ	JIS6H(2級)
UNUTKZ	PACK-UNUTK	SS400又は相当品	SUS301	三価クロメート	JIS6H(2級)
UNUTSZ	PACK-UNUTS	SUS304又は相当品	SUS301	-	JIS6H(2級)



型式	M	UNUTZ		UNUTKZ		UNUTSZ	
		¥基準単価	¥スライド単価	¥基準単価	¥スライド単価	¥基準単価	¥スライド単価
UNUTZ UNUTKZ UNUTSZ	4	150	80	170	90	290	150
	5	160	90	190	100	350	180
	8	250	130	280	140	450	230
	10	260	140	320	160	600	310
	12	360	190	420	210	800	390
	16						

型式	M	数量/1パック	PACK-UNUT		PACK-UNUTK		PACK-UNUTS	
			¥基準単価	¥スライド単価	¥基準単価	¥スライド単価	¥基準単価	¥スライド単価
PACK-UNUT PACK-UNUTK PACK-UNUTS	4	100	1,460	1,300	1,840	1,660	6,400	5,760
	5	100	1,500	1,350	1,870	1,690		
	6	100	1,600	1,440	2,010	1,810	7,540	6,780
	8	100	2,500	2,230	2,940	2,640	9,600	8,640
	10	50	1,660	1,500	2,940	2,640	6,900	6,200
	12	50	2,220	2,000	3,010	2,710	10,700	9,620
16	50	4,440	3,990	6,430	5,780	16,320	14,690	

M	Pitch	S		h		m	(e)	締付トルク N・m(kg・cm)	
		基準寸法	許容差	基準寸法	許容差			UNUT・UNUTK	UNUTS
4	0.7	7		3.8		3	8.1	2.2(22)	1.9(19)
5	0.8	8	0	4.6	±0.3	3.9	9.2	4.4(45)	3.8(39)
6	1.0	10	-0.2	5.1		4.2	11.5	7.4(75)	6.5(66)
8	1.25	13	0	7.3		6.1	15	18(180)	16(160)
10	1.5	17	-0.25	8.3	±0.4	7.1	19.6	36(370)	31(320)
12	1.75	19	0	10.5		9	21.9	62(630)	55(560)
16	2.0	24	-0.35	14.5	±0.5	13	27.7	155(1600)	135(1400)

Order 注文例: 型式 UNUTZ PACK-UNUT12
Delivery 出荷日: 在庫品 翌日出荷 P127
ご希望によりPM6.00迄、当日出荷受付致します。

●U-ナット®の特長
安定したゆるみ止め機能を実現します。軸力が低下しても早期の脱落を防止します。
全金属製品のため、耐熱耐寒にすぐれています。
締結作業が簡単で、作業管理が容易になります。
部品管理が容易になり、取付ミス防止もできます。
再使用ができます。

●注意
フリクションリングからおねじの完全ねじ部が2ピッチ以上出るようにしてください。
締結の際には、締付トルク表をご参考ください。
ボルトは、ねじ精度JIS6g(2級)で面取り先をご使用ください。
ねじ込み及びねじ戻し時に焼付き・かじり等を生じる恐れがある場合には潤滑剤をご使用ください。
フリクションリング側からのねじ込みは出来ません。
フリクションリング及びクランプ部に異常な変形等が発生した場合には、ご使用を中止してください。

ゆるみ止めナット

Type	材質	表面処理
HLN	SS400相当品	三価クロメート
HLNS	SUS304相当品	-

●数量スライド価格 (※1円未満切り捨て) P127

ハードロックナット®の構造と作用

●ハードロックナット®はハードロック工業(株)の登録商標です。
●注意
ボルトまたはシャフトの加工はねじ精度JIS6g(2級)で製作してください。ねじ精度が異なる場合、ゆるみ止めナットと適合しない可能性があります。構造上、組み付けた際に、上ナットと下ナットの外径が偏芯したり、すき間ができる場合がありますが、使用上問題ありません。

※図-1 上ナットを締め付けますと自動的にP1+P2の方向に応力が加わります。締込量に比例して水平応力の増加は図-2の如くナットと密着するまで続きます。クサビ作用による完全なロック効果が期待されます。
※図-2 締付後の内部応力の分布はP1+P2+P3の合成応力として内在され、外部からの衝撃に耐えられます。

型式	M	MXPitch	B	(e)	①下ナット		②上ナット		セット高さ公差	ねじ当り重量(g)	¥基準単価		
					H	公差	H1	公差			HLN	HLNS	
HLN HLNS (ステンレス)	6	6x1.0	10	11.5	5	±0.3	5	-0.3	8	3	4	29	120
	8	8x1.25	13	15	6.5		6.5		10.6	4.1	8.9	41	140
		10x1.5	17	19.6	8	0	8	0	13.2	5.2	18	57	200
	12	12x1.75	19	21.9	10	-0.58	9.3	-0.58	16	7.0	26	95	290
	14	14x2.0	22	25.4	11	0	11	0	18.5	7.5	39	171	460
	16	16x2.0	24	27.7	13	-0.							

NUTS ナット



CADデータフォルダ名: 34_Screws

■袋ナット

Type	材質	表面処理
FNT	SUS304相当	-

●六角ナット部分とドーム部分は溶接仕上げになっています。
JIS B 1183 (3形)

Order 注文例: 型式 FNT20
Delivery 出荷日: 在庫品 翌日出荷 P.127

型式	Type	M (並目)	H	h	B	A (min.)	T (min.)	(e) (約)	r (約)	¥基準単価	¥スライド単価
FNT	3	5.0	2.4	5.5	4.6	0.3	6.1	0.5	1~5	40	38
	4	6.2	3.2	7	5.6	0.3	8.1	0.5	6~9	36	32
	5	7.5	4	8	6.6	0.6	9.2	0.5	10~29	40	40
	6	9.5	5	10	8.5	0.8	11.5	0.5	30~500	48	48
	8	12.5	6.5	13	11.5	0.8	15	0.5	60	57	54
	10	15.5	8	17	14.5	1.0	19.6	1.0	100	95	90
	12	18.5	10	19	16.5	1.2	21.9	1.0	140	133	126
	16	24	13	24	21.5	1.6	27.7	1.0	300	285	270
	20	29	16	30	26.5	2.0	34.6	1.0	450	427	405
	24	35.5	19	36	32.5	2.0	41.6	1.0	900	855	810

Order 注文例: 型式 FNT20
Delivery 出荷日: 在庫品 翌日出荷 P.127

●ご希望によりPM6.00迄、当日出荷受付致します。

数量スライド価格 (※1円未満切り捨て) P.127

数量区分	標準単価	個別対応
小口	1~500	501~
大口	通常	お見積り

●表示数量超えはWOSにてご確認ください。

■ローレット付

Type	材質	表面処理
FRNT	S45C	四三酸化鉄皮膜
FRNTS	SUS304	-

Order 注文例: 型式 FRNTS - 30 - 10
Delivery 出荷日: 在庫品 翌日出荷 P.127

型式	Type	M (並目)	D	T	E	B	FRNT ¥基準単価	FRNT ¥スライド単価	FRNTS ¥基準単価	FRNTS ¥スライド単価
FRNT	3	12	3	5	0.5	6	220	120	250	150
	4	16	4	6	0.5	8	230	130	270	170
	5	20	5	8	0.5	10	260	160	320	220
	6	24	6	8	1	12	310	210	390	290
	8	30	8	10	1	16	360	260	460	350
	10	36	10	12	1	20	470	370	630	520

■早締めナット

Type	材質	表面処理
QCN	SUM22L	四三酸化鉄皮膜
QCNS	SUS303	-
QHN	S45C	四三酸化鉄皮膜
QHNS	SUS303	-

●特長と使用上の注意
●長いねじでもスピーディに締めつけできます。
●参考締付トルク以下で使用し、強力な締付は避けてください。
●ストレーツ穴にねじを通し、締めつけ位置まで移動させます。つぎに、ノブをねじに垂直に引き起こし、締めつけてください。
●ねじの締めつけ長さ(*)がH寸法より短い場合には充分な締めつけ力が得られません。ねじの締めつけ長さ(*)はH寸法以上になるように設計してください。
●通常のねじ山に比べ、若干浅く製作されています。

Order 注文例: 型式 QCN30 QHN19
Delivery 出荷日: 在庫品 翌日出荷 P.127

型式	Type	D	M (並目)	H	S	d	C	参考締付トルク N(kgf)/m	¥基準単価	QCN	QCNS
QCN	24	6	14	4	16	6.7	6.7	4.8(0.5)	1,200	1,340	
	30	8	17	5	20	8.7	8.7	9.0(0.9)	1,580	1,770	
	36	10	20	6	28	11.0	11.0	17.5(1.8)	1,990	2,260	
	40	12	24	8	32	13.7	13.7	17.5(1.8)	2,370	2,770	

型式	Type	B	M (並目)	H	C	(e)	参考締付トルク N(kgf)/m	¥基準単価	QHN	QHNS
QHN	17	6	14	6.7	19.6	4.9(0.5)	720	880		
	19	8	17	8.7	21.9	9.8(1.0)	1,000	1,280		
	24	10	20	11.0	27.7	15.6(1.6)	1,250	1,700		
	27	12	24	13.7	31.2	19.6(2.0)	1,550	2,100		

■六角穴付丸ナット

Type	標準タイプ	ロング	材質	硬度	表面処理		
RNSB	RNLB	RNSM	RNLB	RNSM	S45C	35~40HRC	四三酸化鉄皮膜
RNSM	RNLB	RNSM	RNLB	RNSM	S45C	35~40HRC	無電解ニッケルメッキ

※D寸法を六角穴付ボルトの頭径に合わせてありますので埋め込み穴はザグリ用の工具が使用できます。(但し上位径、例M4→M5:φ8.5)

Order 注文例: 型式 RNSB6
Delivery 出荷日: 在庫品 翌日出荷 P.127

型式	Type	M (並目)	D	L	L1	B	b	b1	C	¥基準単価	RNSB・RNSM	RNLB・RNLB
RNSB	4	8.5	5	10	4	3	8	0.3	250	260		
	5	10	7	13	5	4	10	0.3	290	300		
	6	13	9	16	6	5	12	0.3	340	350		
	8	16	12	22	8	6.5	16.5	0.5	410	420		
	10	18	14	26	10	8	20	0.5	480	510		

■丸ナット

Type	材質	表面処理
RBNT	SUS304	-

Order 注文例: 型式 RBNT10
Delivery 出荷日: 在庫品 翌日出荷 P.127

型式	Type	M	D	L	W	¥基準単価
RBNT	3	6	8	1	300	
	4	8	10	1	340	
	5	10	11	1.5	380	
	6	12	12	2	450	
	8	14	16	2.5	590	
	10	18	20	2.5	590	

■フランジ付ナット

Type	材質	表面処理
FRNT	SWCH10R	三価クロメート
FRSNT	SUS304相当	-

●セレードは付いていません。

Order 注文例: 型式 FRNTS
Delivery 出荷日: 在庫品 翌日出荷 P.127

型式	Type	M (並目)	D	B	(e)	T	T1 (最小)	FRNT ¥基準単価	FRNT ¥スライド単価	FRSNT ¥基準単価	FRSNT ¥スライド単価
FRNT	3	0.5	8	5.5	6.3	3.7	1	155	40	175	50
	4	0.7	10	7	8	4.5	1.1	160	45	180	55
	5	0.8	12	8	9.2	5.5	1.1	165	50	185	60
	6	1	13	10	11.5	6	1.5	170	55	190	65
	8	1.25	17	12	13.8	7.5	1.5	175	65	200	75
	10	1.5	19	14	16.2	9	1.8	180	70	220	90

■穴付丸ナット

Type	材質	表面処理
CRNT	S45C	四三酸化鉄皮膜
CRNTS	SUS304	-

●特長
1. 側面の穴は六角レンチに合わせてありますので六角レンチで締め付けられます。
2. 側面のタップはゆるみ止め等にご利用いただけます。
3. 六角スパナの入らない部位にご使用ください。

Order 注文例: 型式 CRNT10
Delivery 出荷日: 在庫品 翌日出荷 P.127

型式	Type	M	M×Pitch	M×Pitch	D	T	d	b	通角六角レンチ対応寸法	M1	C	¥基準単価
CRNT	10	10	10×1.5	10×1.0	25	8	4.6	5	4	4	0.5	980
	12	12	12×1.75	12×1.0	30	10	5.8	6	5	5	0.5	1,070
	16	16	16×2	16×1.5	38	12	6.9	7	6	6	0.5	1,190
	20	20	20×2.5	-	45	16	9.2	8	8	8	0.5	1,370
	24	24	24×3	-	50	18	9	9	8	8	0.5	1,570
	30	30	30×3.5	-	60	20	11.5	10	10	10	0.5	1,800

■T溝ナット

Type	材質	表面処理	
標準タイプ	NTS	SS400	ユニクロメッキ(三価)
フリー指定タイプ	NTSF	-	四三酸化鉄皮膜

Order 注文例: 型式 NTS8 NTSF12 - A9.5 - E5.2 - F4.8
Delivery 出荷日: 在庫品 翌日出荷 P.127

型式	Type	M (並目)	指定0.1mm単位	A	E	F	B	d1	¥基準単価	¥スライド単価
NTS	3	3.9	7	5	3	2.0	3.5	280	260	
	4	4.8	8	6.5	4	2.5	4.5	280	270	
	5	5.8	10	8	5	3	5.5	290	280	
	6	7.7	13	9.5	6	3.5	7	290	280	
	8	9.7	17	12.5	7	5.5	11	380	350	
	10	11.7	21	15.5	8	8.5	14	490	470	

■標準タイプ

Type	M (並目)	A	B	C	E	F	d1	¥基準単価	¥スライド単価
NTS	3	3.9	7	5	3	2.0	3.5	280	260
	4	4.8	8	6.5	4	2.5	4.5	280	270
	5	5.8	10	8	5	3	5.5	290	280
	6	7.7	13	9.5	6	3.5	7	290	280
	8	9.7	17	12.5	7	5.5	11	380	350
	10	11.7	21	15.5	8	8.5	14	490	470

■フリー指定タイプ

Type	M (並目)	指定0.1mm単位	A	E	F	B	d1	¥基準単価	¥スライド単価
NTSF	3	3.9~17.6	3~10	2~8.5	7	3.5	1,180	890	
	4	4.5	1,230	930					
	5	5.5	1,230	930					
	6	13	7	1,260	950				
	8	13	9	1,350	1,000				
	10	16	11	1,620	1,200				

型式	Type	M (並目)	A	E	F	¥基準単価	¥スライド単価	
NTS	3	3.9	7	5	3	2.0	3.5	280
	4	4.8	8	6.5	4	2.5	4.5	280
	5	5.8	10	8	5	3	5.5	290
	6	7.7	13	9.5	6	3.5	7	290
	8	9.7	17	12.5	7	5.5	11	380
	10	11.7	21	15.5	8	8.5	14	490

型式	Type	M (並目)	指定0.1mm単位	A	E	F	B	d1	¥基準単価	¥スライド単価
NTSF	3	3.9~17.6	3~10	2~8.5	7	3.5	1,180	890		
	4	4.5	1,230	930						
	5	5.5	1,230	930						
	6	13	7	1,260	950					
	8	13	9	1,350	1,000					
	10	16	11	1,620	1,200					

Order 注文例: 型式 NTS8 NTSF12 - A9.5 - E5.2 - F4.8
Delivery 出荷日: 在庫品 翌日出荷 P.127

●ご希望によりPM6.00迄、当日出荷受付致します。

数量スライド価格 (※1円未満切り捨て) P.127

数量区分	標準単価	個別対応
小口	1~500	501~
大口	通常	お見積り

●表示数量超えはWOSにてご確認ください。

Order 注文例: 型式 NTSF 3
Delivery 出荷日: 在庫品 翌日出荷 P.127

●ご希望によりPM6.00迄、当日出荷受付致します。

数量スライド価格 (※1円未満切り捨て) P.127

数量区分	標準単価	個別対応
小口	1~500	501~
大口	通常	お見積り

●表示数量超えはWOSにてご確認ください。

34 ねじ・座金 ナット

TAPER WASHERS TAPER NUTS SQUARE NUTS & WASHERS
テーパ座金/テーパナット/四角ナット・ワッシャ

ステンレス・めっき品
脱脂洗浄サービス
 対応商品詳細は下記URLへ
<http://fa.misumi.jp>

CADデータフォルダ名: 34_Screws

CADデータフォルダ名: 34_Screws

テーパ座金

Type	材質	表面処理
ZTQ	SS400	ユニクロメッキ(三価)
ZTQM	S45C	三価クロメート

RoHS

テーパナット

ZTN

材質 SS400
 表面処理 ユニクロメッキ(三価)

RoHS

型式 Type	No.	角度 α	d	D	角度3°		角度5°		角度8°		ZTQ		ZTQM	
					t1	t2	t1	t2	t1	t2	1~49コ	50~200コ	1~49コ	50~100コ
ZTQ ZTQM	6	7	16	1.2	2	1.6	3	1.7	4	250	230	300	250	
	8	9	18	1.1	2	1.4	3	1.5	4	280	260	330	280	
	10	11	22	1.8	3	2	4	1.9	5	320	300	370	320	
	12	14	26	1.6	3	1.7	4	2.3	6	450	420	490	360	
	16	18	32	3.3	5	3.2	6	3.5	8	550	520	600	490	
	20	21	40	2.9	5	2.5	6	3.4	9	590	550	700	590	
24	27	52	3.3	6	3.5	8	3.7	11	910	860	960	790		

型式 Type	M(並目)	角度 α	D	角度3°		角度5°		角度8°		d	¥基準単価	¥スライド単価
				t1	t2	t1	t2	t1	t2			
ZTN	6	16	5	5.8	5	6.4	5	7.2	7	390	285	
	8	3	18	6.5	7.4	6.5	8.1	6.5	9	410	310	
	10	5	22	8	9.2	8	9.9	8	11.1	530	390	
	12	8	26	10	11.3	10	12.2	10	13.5	590	435	
	16	32	13	14.7	13	15.8	13	17.5	17	910	700	

Order 注文例 型式 - a
 ZTQ6 - 5

Delivery 出荷日 在庫品 翌日出荷 P.127
 ◎ご希望によりPM6:00迄、当日出荷受付致します。

●ZTQ
 数量区分 標準対応 個別対応
 小口 大口
 数量 1~200 201~
 出荷日 通常 お見積り

●ZTQM・ZTN
 数量区分 標準対応 個別対応
 小口 大口
 数量 1~100 101~
 出荷日 通常 お見積り

◎表示数量超えはWOSIにてご確認ください。

四角ナット

NSQ

材質 SS400
 表面処理 ユニクロメッキ(三価)

RoHS

型式 Type	M(並目)	L	B	T	¥基準単価	
					1~49コ	50~500コ
NSQ	4	7	7	3.2	180	170
	5	8	8	4	185	175
	6	16	10	4.5	190	180
	8	42	15.5	6	295	275

Order 注文例 型式
 NSQ8

Delivery 出荷日 在庫品 翌日出荷 P.127
 ◎ご希望によりPM6:00迄、当日出荷受付致します。

◎表示数量超えはWOSIにてご確認ください。

四角ナット・ワッシャ
 全長指定1穴タイプ

Type	材質	表面処理	
FKT	FKW	S45CD	-
FKTB	FKWB	S45CD	四三酸化鉄皮膜
FKTS	FKWS	SUS304	-

材質 SS400
 表面処理 ユニクロメッキ(三価)

RoHS

型式 Type	B	指定1mm単位 A	指定0.5mm単位 P	M(並目)	T	¥基準単価		
						FKT	FKTB	FKTS
ナット	16	16~50	M/2+2SP≤A-M/2-2	6	6	560	670	690
	22			8	6	580	700	720
	25			10	9	720	880	910
	38			12	10	780	940	980
ワッシャ	16	16~50	D/2+2SP≤A-D/2-2	7	9	460	570	590
	22			7	9	480	600	620
	25			7	9	590	750	780
	38			7	9	630	790	830

Delivery 出荷日 ●FKT・FKTS・FKW・FKWS
3 日日出荷

◎注文締切

◎ストック A 翌日出荷 200円/1本 PM 6:00迄 P.128
 ◎3本以上で1明細行当たり一律540円

●FKWB・FKTB
5 日日出荷

◎注文締切

◎ストック B 3日日出荷 200円/1本 PM 8:00迄 P.128
 ◎3本以上で1明細行当たり一律540円

Order 注文例 型式 - A - P - D
 FKW16 - A20 - P10 - D7

Price 価格

●数量スライド価格 (◎1円未満切り捨て) P.127

数量区分	標準対応	個別対応			
数量	小口	大口			
1~19	20~29	30~49	50~100	101~	
値引率	基準単価	5%	10%	18%	お見積り

◎表示数量超えはWOSIにてご確認ください。

四角ナット・ワッシャ
 2穴タイプ

Type	材質	表面処理	
FK2T	FK2W	S45CD	-
FK2TB	FK2WB	S45CD	四三酸化鉄皮膜
FK2TS	FK2WS	SUS304	-

材質 SS400
 表面処理 ユニクロメッキ(三価)

RoHS

型式 Type	B	A	P	M	T	¥基準単価		¥スライド単価	
						1~4コ	5~9コ	10~49コ	50~200コ
ナット FK2TS	10	25	15	2	3	340	300	270	200
		30	20	3	3				
		35	25	3	3				
		50	40	3	3				
		30	15	6	6				
		40	20	6	6				
	16	50	30	6	6	540	450	340	260
		60	40	6	6	560	470	360	270
		120	100	6	6	690	580	420	330

Order 注文例 型式 - A - P
 FK2TS10 - A25 - P15

Delivery 出荷日 在庫品 翌日出荷 P.127
 ◎ご希望によりPM6:00迄、当日出荷受付致します。

数量区分 標準対応 個別対応
 小口 大口
 数量 1~200 201~
 出荷日 通常 お見積り

◎表示数量超えはWOSIにてご確認ください。

型式 Type	B	指定1mm単位		M(並目)	T
		A	P		
ナット FK2T FK2TB FK2TS	6	30~200	2M≤P≤A-2M	3	2
	10			3	3
	16			6	6
	22			8	6
	25			10	9
	38			12	10

型式 Type	B	指定1mm単位		D 選択		T		
		A	P	4	6			
ワッシャ FK2W FK2WB FK2WS	6	30~200	2D≤P≤A-2D	4	2			
	10			4	6	3		
	16			7	9	6		
	22			7	9	6		
	25			7	9	11	14	6
	38			7	9	11	14	6

B	型式	¥基準単価			
		A30~50	A51~100	A101~150	A151~200
6	FK2TS	660	700	730	760
10	FK2TS	690	750	800	870
16	FK2T	660	700	730	760
	FK2TB	690	750	800	870
	FK2TS	710	780	830	880
22	FK2T	680	730	780	810
	FK2TB	720	780	860	920
	FK2TS	740	860	930	990
25	FK2T	820	890	970	1,050
	FK2TB	880	970	1,050	1,140
	FK2TS	910	1,050	1,190	1,290
38	FK2T	980	1,110	1,240	1,350
	FK2TB	1,020	1,140	1,280	1,410
	FK2TS	1,070	1,230	1,440	1,590

B	型式	¥基準単価			
		A30~50	A51~100	A101~150	A151~200
6	FK2WS	510	590	620	650
10	FK2WS	620	680	750	810
16	FK2W	510	590	620	650
	FK2WB	620	680	750	810
	FK2WS	640	710	780	830
22	FK2W	530	600	630	680
	FK2WB	650	710	780	860
	FK2WS	670	750	810	870
25	FK2W	640	750	830	860
	FK2WB	800	860	950	1,030
	FK2WS	830	940	1,030	1,100
38	FK2W	680	810	900	970
	FK2WB	840	940	1,030	1,140
	FK2WS	880	1,030	1,160	1,270

Order 注文例 型式 - A - P - D
 FK2T16 - A40 - P25
 FK2WS25 - A50 - P20 - D7

Price 価格

●数量スライド価格 (◎1円未満切り捨て) P.127

数量区分	標準対応	個別対応			
数量	小口	大口			
1~19	20~29	30~49	50~100	101~	
値引率	基準単価	5%	10%	18%	お見積り

◎表示数量超えはWOSIにてご確認ください。

Delivery 出荷日 ●FK2T・FK2TS・FK2W・FK2WS
3 日日出荷

◎注文締切

◎ストック A 翌日出荷 200円/1本 PM 6:00迄 P.128
 ◎3本以上で1明細行当たり一律540円

●FK2TB・FK2WB
5 日日出荷

◎注文締切

◎ストック B 3日日出荷 200円/1本 PM 8:00迄 P.128
 ◎3本以上で1明細行当たり一律540円

34
 ナット・座金