PIPES / FITTING / HOSES / VALVES
管・継手・ホース・バルブ

MISUMI-VONA e-catalog

カタログにはないラインナップを
e-Catalogにて多数取扱い!
VONA バルブ　検索

管・継手 ホース・バルブ
PIPES/FITTING HOSES/VALVES



製品名	銅管・銅管ースパナ溝付タイプー	保温・保冷用配管カバー	配管用L型アングル	配管支持具
ページ	1265～1267	1268	1268	1269・1270

低圧用ねじ込み継手ー同径・異径タイプー	低圧用ねじ込み継手同径タイプ	高圧用ねじ込み継手	ねじ込み継手ー黄銅タイプー
1271～1273・1275・1276	1274	1277・1278	1279・1280

ねじ込み継手ーシールコーティング付タイプー	ネジ変換継手ーL型・T型ー	ネジ変換継手	延長継手	溶接継手
1281	1282	1283	1284	1285

塩ビ管・塩ビ継手ーTS継手ー	塩ビ継手ーHI継手ー	配管クランプ付属品
1287・1288	1287・1288	1289・1290

配管用ターミナル	テーパスクリュー沈みプラグ	銅管・銅管用継手	銅管用ニードルバルブ	なまし銅管・なまし銅管用継手
1291	1292	1293～1295	1295	1296

ステンレス管・ステンレス管用継手	油圧配管用銅管	油圧配管用くい込み継手	油圧ゴムホース・油圧樹脂ホース
1297～1300	1301	1301・1302	1305・1306

フレキシブルホースー高圧・中圧・低圧ー	フレキシブルふっ素樹脂ホース	スイベルジョイント	油圧・水圧継手
1307・1308	1309	1310	1311・1312

シリコーンホース	ふっ素樹脂ホースー柔軟タイプー	ーー静電防止タイプー	汎用樹脂ホースースタンダードー	汎用樹脂ホース	ーー耐油タイプー	ーー高強度タイプー
1313	1314	1314	1315	1316	1317	1317



ーー高耐圧タイプー	フレキシブルチューブ	コイルホース	エアホース	ホース用継手
1317	1317	1318	1318	1319・1320

ホース取付コネクタ	アームロックカプラー	ホースバンド	ダクトホースー軽量タイプー	ーー伸縮タイプー	ーー自在タイプー
1321	1321	1322	1324	1324	1324



ーー耐摩擦静電防止タイプー	ーー耐油タイプー	ーー非塩ビタイプー	ダクト用カフス	ダクトホースーアルミタイプー	ーー低発塵・耐熱タイプー
1324	1325	1325	1325	1326	1326



ダクトホース用・アルミダクトホース用配管部品
1327～1330

ボールバルブーステンレス・黄銅タイプー・フランジボールバルブ	グローブバルブ	チャッキバルブ	ストレーナ	油圧バルブ
1331～1334	1335	1335	1335	1335

小型ボールバルブ	小型ニードルバルブ	ニードルバルブ
1336～1339	1339	1340

鋼管

CADデータフォルダ名：51_Pipes_Fitting_Valves

型式	M材質	規格	用途	S表面処理
SGG□	SGP	JIS G3452	使用圧力の低い蒸気・水・油・ガス・空気用配管	—
SGP□□	SGPW	JIS G3442	排水・空調等の水配管	亜鉛メッキ
SUT□□	SUS304TP	JIS G3459	耐食用・低温用・高温用配管	—
SUTS□	SUS316TP	JIS G3459		—
STPG□	STPG370(Sch40)	JIS G3454	350℃以下で使用する圧力配管	—
SGHP□	STPG370(Sch80)	JIS G3454		—

*SGP□のねじ部には表面処理はしておりません。
*おねじ部にはシールテープを巻いて出荷します。
*めねじ部について過度な締付を行うと、ねじ部が変形する可能性があります。シールテープ等で十分に気密性をもたせ、増締め操作は手締め完了後、一周程度を目安としてください。
*ねじ加工時に締付によるキズが付くことがあります。

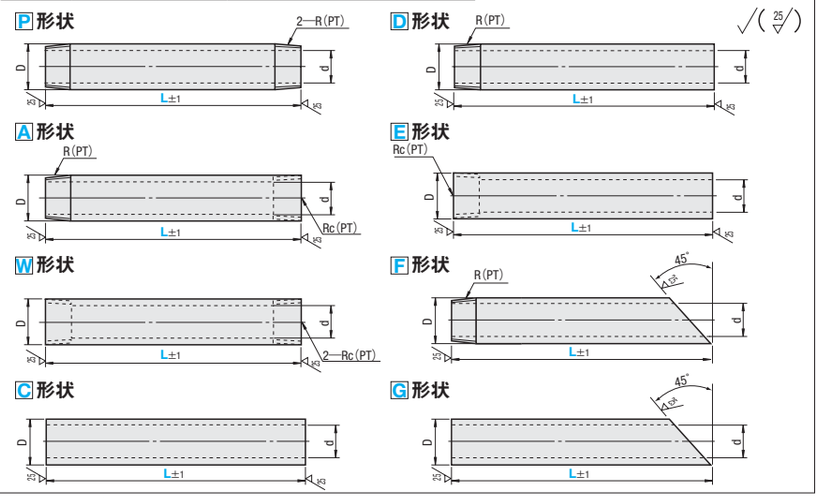

■L寸固定タイプ（C形状・塗装無しのみ）

型式 Type	No.	L	SGPPK D	SGPPK d	SUTPK D	SUTPK d	SGPPK ¥基準単価 1～9コ	SGPPK ¥スライド単価 10～30コ	SUTPK ¥基準単価 1～9コ	SUTPK ¥スライド単価 10～30コ
SGPPK (SGPW) / SUTPK (SUS304TP)	6A	500	—	—	10.5	5.7	—	—	1,060	900
	8A		13.8	9.2	13.8	7.8	540	460	1,450	1,230
	10A		17.3	12.7	17.3	10.9	590	500	1,600	1,360
	15A		21.7	16.1	21.7	16.1	620	530	1,980	1,680
	20A		27.2	21.6	27.2	21.4	690	590	2,290	1,950
	25A		34.0	27.6	34.0	27.2	830	710	3,410	2,900

Order 注文例　型式　SUTPK10A

表示数量超えはWOSにてご確認ください。

■L寸指定タイプ

型式 Type	形状記号	No.	塗装色選択	L 指定1mm単位	R(PT) Rc(PT)	SGG□ D	SGG□ d	SGP□ D	SGP□ d	SUT□/SUTS□ D	SUT□/SUTS□ d	STPG□ D	STPG□ d	SGHP□ D	SGHP□ d
SGG SGP SUT SUTS STPG SGHP	P A W C D E F G	6A	指定無し(塗装無し) W(白) BR(茶) BL(青) Y(薄い黄) R(暗い赤) B(黒)	30～2000	1/8	10.5	6.5	—	—	10.5	5.7	10.5	7.1	10.5	5.7
		8A		40～2000	1/4	13.8	9.2	13.8	9.2	13.8	7.8	13.8	9.4	13.8	7.8
		10A		40(43)～2000	3/8	17.3	12.7	17.3	12.7	17.3	10.9	17.3	12.7	17.3	10.9
		15A		50(55)～2000	1/2	21.7	16.1	21.7	16.1	21.7	16.1	21.7	16.1	21.7	14.3
		20A		50(65)～2000	3/4	27.2	21.6	27.2	21.6	27.2	21.4	27.2	21.4	27.2	19.4
		25A		60(75)～2000	1	34.0	27.6	34.0	27.6	34.0	27.2	34.0	27.2	34.0	25.0
		32A		60(80)～2000	11/4	42.7	35.7	42.7	35.7	42.7	35.5	42.7	35.5	42.7	32.9
		40A		60(90)～2000	11/2	48.6	41.6	48.6	41.6	48.6	41.2	48.6	41.2	48.6	38.4
		50A		60(150)～1500	2	60.5	52.9	60.5	52.9	60.5	52.7	—	—	—	—

F形状・G形状のL寸法は(　)内寸法となります。L寸1501～2000は、SGG□・SGP□・SUT□のみお選び頂けます。(No.50Aは除く)
塗装付きは、SGG□・SUT□・STPG□・SGHP□のNo.6A～25A(L寸1500以下)のみお選び頂けます。No.50Aは、A・W・E形状を選択できません。

Order 注文例　型式 — 塗装色 — L — (NS)
SGGP8A — 200
SUTD15A — BR — 500 — NS

Delivery 出荷日
●L寸固定タイプ
在庫品　翌日出荷 P.99
ご希望によりPM6:00迄、当日出荷受付致します。
●L寸指定タイプ塗装無し　3 日目出荷
●L寸指定タイプ塗装有り　5 日目出荷
急 ストーク A　翌日出荷　200円/1本　ご注文締切 PM 6:00迄 P.100
3本以上で1明細行当たり一律540円

Alteration 追加工

	シールテープなし
Alterations	シールテープなし 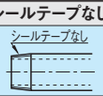
Code	NS
Spec.	標準で付けているおねじ部のシールテープを付けずに出荷します。 P,A,D,F形状のみ適用
¥/1Code	無料

スパナ溝追加工(旧SC追加工)ご利用の際は、P.1267をご参照ください。

■塗装色の種類(日本塗装工業会・1997U版No.)：内部流体の識別用
●ねじ部に色はつきません。　●管内径は色が付いていないことがあります。

白　UN—95　近似マンセル No. N9.5
茶　U17—50L　近似マンセル No. 7.5YR5/6
青　U72—50P　近似マンセル No. 2.5PB5/8
薄い黄　U22—80L　近似マンセル No. 2.5Y8/6
暗い赤　U07—30L　近似マンセル No. 7.5R3/6
黒　UN—10　近似マンセル No. N1

(※色見本は印刷の為、多少濃淡があります。)

〔参考〕配管系の識別表示(JIS Z9102)

物質の種類	識別色	マンセル値(参考値)
空気	白	N9.5
油	茶	7.5YR5/6
水	青	2.5PB5/8
ガス	薄い黄	2.5Y8/6
蒸気	暗い赤	7.5R3/6

Price 価格

■数量スライド価格（1円未満切り捨て）P.99

数量区分	標準対応 小口			個別対応 大口
数　量	1～9	10～29	30～50	51～
値引率	基準単価	5%	10%	お見積り

表示数量超えはWOSにてご確認ください。

■基準単価(塗装無し)

型式 Type	No.	¥基準単価 P・A・W・F形状 最短L～250	L251～500	L501～750	L751～1000	L1001～1500	L1501～2000	¥基準単価 C形状 最短L～250	L251～500	L501～750	L751～1000	L1001～1500	L1501～2000	¥基準単価 D・E・G形状 最短L～250	L251～500	L501～750	L751～1000	L1001～1500	L1501～2000
SGG□	6A	600	740	920	1,040	1,310	1,460	420	500	670	740	980	1,050	470	610	800	920	1,220	1,230
	8A	610	740	940	1,070	1,350	1,520	430	520	700	760	1,030	1,110	480	630	830	960	1,260	1,300
	10A	620	770	1,000	1,140	1,460	1,660	450	550	760	830	1,140	1,250	500	670	900	1,030	1,380	1,430
	15A	620	790	1,030	1,220	1,540	1,860	480	580	780	870	1,160	1,450	540	740	960	1,160	1,560	1,630
	20A	730	930	1,200	1,360	1,750	2,300	520	650	900	990	1,350	1,770	600	790	1,080	1,240	1,670	2,020
	25A	960	1,240	1,620	1,850	2,400	3,190	670	850	1,210	1,330	1,850	2,440	790	1,090	1,490	1,720	2,310	2,790
	32A	1,630	2,020	2,560	2,910	3,690	5,120	820	1,140	1,620	1,860	2,580	3,970	1,110	1,460	1,960	2,250	2,990	4,460
	40A	2,290	2,800	3,480	3,950	4,790	6,650	1,090	1,470	2,080	2,400	3,310	4,950	1,550	1,990	2,610	3,010	3,910	5,660
	50A	3,280	4,000	4,800	5,450	6,780	—	1,450	2,060	2,810	3,260	4,480	—	2,200	2,810	3,670	4,220	5,310	—
SGP□	6A	—	—	—	—	—	—	—	—	—	—	—	—	—	—	—	—	—	—
	8A	620	820	1,080	1,450	2,040	2,360	500	580	830	950	1,320	2,020	540	750	1,050	1,220	1,660	2,170
	10A	630	840	1,110	1,490	2,120	2,550	530	620	900	1,030	1,450	2,220	560	790	1,130	1,290	1,790	2,370
	15A	630	840	1,130	1,500	2,130	2,580	560	650	970	1,110	1,550	2,220	600	830	1,210	1,420	1,930	2,390
	20A	690	1,040	1,370	1,840	2,610	3,200	620	710	1,110	1,350	1,750	2,770	710	970	1,290	1,640	2,430	2,970
	25A	1,090	1,460	1,920	2,580	3,280	4,490	710	900	1,330	1,540	2,180	3,890	870	1,230	1,740	2,020	2,780	4,170
	32A	1,770	2,260	2,960	3,280	4,310	6,500	940	1,350	1,980	2,300	3,240	5,570	1,230	1,700	2,340	2,670	3,630	5,960
	40A	2,470	3,100	3,950	4,440	5,520	8,120	1,230	1,720	2,500	2,900	4,080	6,760	1,710	2,260	3,050	3,490	4,660	7,310
	50A	3,600	4,420	5,430	6,140	7,830	—	1,720	2,410	3,400	3,950	5,360	—	2,440	3,190	4,280	4,770	6,340	—
SUT□	6A	840	1,320	1,880	2,770	3,540	6,050	680	1,120	1,660	2,060	3,050	5,680	750	1,220	1,780	2,210	3,210	5,850
	8A	1,090	1,770	2,460	3,450	4,800	7,180	860	1,500	2,290	2,850	4,290	6,810	950	1,610	2,420	3,010	4,490	6,980
	10A	1,170	1,920	2,700	3,590	5,270	8,790	940	1,650	2,530	3,160	4,760	8,420	1,020	1,750	2,680	3,310	4,800	8,590
	15A	1,350	2,310	2,950	4,480	6,630	8,700	1,130	2,030	3,160	3,950	5,810	8,270	1,220	2,140	3,300	4,140	6,040	8,470
	20A	1,610	2,720	3,470	5,090	7,740	10,010	1,300	2,350	3,660	4,580	6,750	9,470	1,420	2,500	3,840	4,810	7,020	9,730
	25A	2,370	3,640	4,750	7,620	11,030	14,350	1,890	3,480	5,560	6,640	9,590	13,580	2,080	3,690	5,850	6,980	9,990	13,950
	32A	3,160	4,880	7,570	8,820	12,210	17,320	2,290	4,090	6,180	7,730	11,120	16,200	2,600	4,440	6,940	8,130	11,500	16,650
	40A	4,040	6,120	9,350	10,300	14,920	20,960	2,810	4,810	7,460	9,330	13,330	19,330	3,270	5,600	8,470	9,410	13,950	20,030
	50A	5,470	8,380	12,020	13,970	20,130	—	3,740	6,380	9,360	11,720	17,690	—	4,510	7,200	10,810	12,650	18,690	—
SUTS□	6A	1,720	2,760	4,300	4,850	7,120	—	1,190	2,180	3,160	4,300	6,370	—	1,400	2,420	3,930	4,610	6,690	—
	8A	2,130	3,550	5,470	6,380	9,460	—	1,590	2,960	4,300	5,700	8,720	—	1,800	3,200	5,110	5,990	9,040	—
	10A	2,480	4,220	6,580	7,700	10,870	—	1,890	3,510	5,090	6,950	10,170	—	2,170	3,810	6,220	7,310	10,480	—
	15A	2,520	4,230	6,690	7,820	11,500	—	1,910	3,520	5,100	6,960	10,610	—	2,180	3,820	6,250	7,330	11,030	—
	20A	2,770	4,670	7,240	8,460	11,930	—	2,140	3,970	5,610	7,660	11,090	—	2,410	4,270	6,820	8,010	11,460	—
	25A	3,570	5,880	9,480	10,500	15,680	—	2,770	5,040	7,360	9,550	14,630	—	3,120	5,420	8,970	9,980	15,100	—
STPG□	6A	740	1,010	1,360	1,570	2,070	—	530	660	970	1,120	1,590	—	640	910	1,310	1,520	2,100	—
	8A	770	1,070	1,480	1,710	2,330	—	570	730	1,080	1,240	1,790	—	680	990	1,450	1,680	2,380	—
	10A	810	1,100	1,490	1,740	2,360	—	610	770	1,160	1,400	1,940	—	730	1,060	1,500	1,850	2,670	—
	15A	880	1,280	1,850	2,200	3,090	—	680	860	1,240	1,580	2,150	—	790	1,190	1,740	2,230	2,920	—
	20A	950	1,400	1,860	2,330	3,290	—	760	970	1,450	1,700	2,410	—	960	1,300	1,950	2,410	3,220	—
	25A	1,190	1,640	2,310	2,700	3,690	—	810	1,050	1,590	1,840	2,660	—	1,040	1,520	2,240	2,630	3,690	—
	32A	1,800	2,340	3,090	3,530	4,650	—	980	1,430	2,120	2,460	3,480	—	1,270	1,760	2,470	2,860	3,910	—
	40A	2,530	3,210	4,160	4,740	5,940	—	1,280	1,840	2,700	3,150	4,450	—	1,750	2,380	3,250	3,760	4,910	—
SGHP□	6A	730	1,020	1,410	1,630	2,190	—	460	700	1,060	1,230	1,770	—	540	800	1,180	1,370	1,930	—
	8A	780	1,100	1,570	1,820	2,540	—	500	790	1,220	1,410	2,060	—	580	890	1,340	1,560	2,240	—
	10A	790	1,140	1,660	1,880	2,640	—	520	820	1,280	1,480	2,170	—	600	920	1,410	1,620	2,350	—
	15A	910	1,380	2,090	2,440	3,490	—	640	1,070	1,700	1,980	2,950	—	720	1,170	1,840	2,160	3,160	—
	20A	950	1,380	2,030	2,370	3,320	—	620	1,000	1,560	1,810	2,660	—	730	1,130	1,740	2,030	2,940	—
	25A	1,260	1,840	2,720	3,180	4,480	—	800	1,310	2,070	2,410	3,560	—	980	1,520	2,340	2,740	3,960	—
	32A	1,920	2,640	3,680	4,230	5,780	—	1,130	1,780	2,760	3,220	4,690	—	1,410	2,100	3,090	3,600	5,100	—
	40A	2,640	3,550	4,840	5,560	7,470	—	1,470	2,260	3,480	4,050	5,890	—	1,920	2,770	3,990	4,640	6,470	—

■塗装料金

●SGG□・STPG□・SGHP□

No.	¥基準単価 最短L～250	L251～500	L501～750	L751～1000	L1001～1500
6A	360	720	1,010	1,400	2,020
8A	380	760	1,060	1,470	2,120
10A	400	810	1,130	1,570	2,260
15A	440	890	1,250	1,730	2,490
20A	490	980	1,380	1,910	2,750
25A	560	1,130	1,580	2,200	3,160

●SUT□(SUS304)

No.	¥基準単価 最短L～250	L251～500	L501～750	L751～1000	L1001～1500
6A	470	940	1,320	1,840	2,640
8A	490	990	1,380	1,920	2,760
10A	520	1,050	1,470	2,040	2,940
15A	580	1,150	1,610	2,240	3,230
20A	640	1,270	1,780	2,470	3,560
25A	730	1,470	2,060	2,860	4,110

塗装付きの料金は塗装無しに塗装料金を加えた金額になります。　塗装付きはL寸1501～2000は、販売しておりません。
塗装料金も数量スライドに適用します。

(例) 型式 — 塗装色 — L　のとき(塗装無し基準単価)＋(塗装料金)＝(塗装付き基準単価)
SUTP6A — R — 200　　840 ＋ 470 ＝ 1,310

CADデータフォルダ名：51_Pipes_Fitting_Valves

RoHS

型式	M材質	用途	S表面処理
SSGG□	SGP	使用圧力の低い蒸気・水・油・ガス・空気用配管	—
SSGP□	SGPW	排水・空調等の水配管	亜鉛メッキ
SSUT□	SUS304TP	耐食用・低温用・高温用配管	—
SSUTS□	SUS316TP		—

＊SSGP□のねじ部には表面処理はしておりません。
＊おねじ部にはシールテープを巻いて出荷します。
＊めねじ部について過度な締付を行うと、ねじ部が変形する可能性があります。シールテープ等で十分に気密性をもたせ、増締め操作は手締め完了後、一周程度を目安としてください。
＊ねじ加工時に締付けによるキズが付くことがあります。

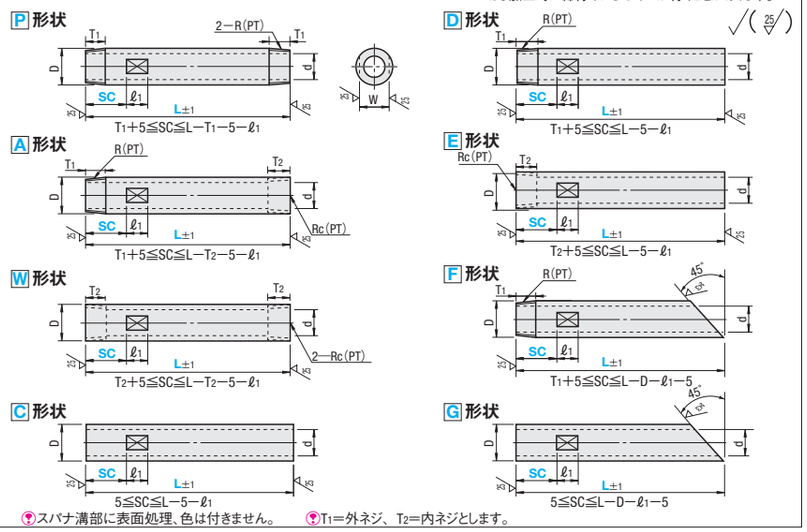

スパナ溝部に表面処理、色は付きません。　T1=外ネジ、T2=内ネジとします。

型式 Type	形状記号	No.	塗装色選択	L 指定1mm単位	SC 指定1mm単位	W	ℓ1	R (PT) Rc(PT)	T1	T2	SSGG□ D	SSGG□ d	SSGP□ D	SSGP□ d	SSUT□/SSUTS□ D	SSUT□/SSUTS□ d
SSGG SSGP SSUT SSUTS	P	6A	指定無し(塗装無し) W(白) BR(茶) BL(青) Y(薄い黄) R(暗い赤) B(黒)	30～1500	5～100 形状によって指定制限があります。図下の式を参照ください。	8	8	1/8	10	15	10.5	6.5	—	—	10.5	5.7
	A	8A		40～1500		12	10	1/4	15	20	13.8	9.2	13.8	9.2	13.8	7.8
	W	10A		40(43)～1500		16	10	3/8	17	16	17.3	12.7	17.3	12.7	17.3	10.9
	C	15A		50(55)～1500		19	10	1/2	20	18	21.7	16.1	21.7	16.1	21.7	16.1
	D	20A		50(65)～1500		24	15	3/4	23	20	27.2	21.6	27.2	21.6	27.2	21.4
	E	25A		60(75)～1500		30	15	1	25	22	34.0	27.6	34.0	27.6	34.0	27.2
	F															
	G															

F形状・G形状のL寸法は(　)内寸法となります。　L寸・SC寸は形状によって指定制限があります。図下の式を参照ください。
塗装付きは、SSGG□・SSUT□のNo.6A～25Aのみお選び頂けます。

Order 注文例

型式		塗装色		L		SC
SSGGP8A	—		—	200	—	SC20
SSUTD15A	—	BR	—	500	—	SC50

Delivery 出荷日
● 塗装無し　3 日目出荷　急 ストーク A 翌日出荷 200円/1本　ご注文締切 PM 6:00迄　P.100
3本以上で1明細行当たり一律540円
● 塗装有り　5 日目出荷

Price 価格
■数量スライド価格（1円未満切り捨て）P.99

数量区分	標準対応 小口				個別対応 大口
数　量	1～9	10～29	30～50		51～
値引率	基準単価	5%	10%		お見積り

表示数量超えはWOSにてご確認ください。

■基準単価(塗装無し)

型式 Type	No.	¥基準単価 P・A・W・F形状 最短L～250	L251～500	L501～750	L751～1000	L1001～1500	¥基準単価 C形状 最短L～250	L251～500	L501～750	L751～1000	L1001～1500	¥基準単価 D・E・G形状 最短L～250	L251～500	L501～750	L751～1000	L1001～1500
SSGG□	6A	1,000	1,140	1,320	1,440	1,710	820	900	1,070	1,140	1,380	870	1,010	1,200	1,320	1,620
	8A	1,010	1,140	1,340	1,470	1,750	830	920	1,100	1,160	1,430	880	1,030	1,230	1,360	1,660
	10A	1,020	1,170	1,400	1,540	1,860	850	950	1,160	1,230	1,540	900	1,070	1,300	1,430	1,780
	15A	1,020	1,190	1,430	1,620	1,940	880	980	1,180	1,270	1,560	940	1,140	1,360	1,560	1,960
	20A	1,130	1,330	1,600	1,760	2,150	920	1,050	1,300	1,390	1,750	1,000	1,190	1,480	1,640	2,070
	25A	1,360	1,640	2,020	2,250	2,800	1,070	1,250	1,610	1,730	2,250	1,190	1,490	1,890	2,120	2,710
SSGP□	6A	—	—	—	—	—	—	—	—	—	—	—	—	—	—	—
	8A	1,020	1,220	1,480	1,850	2,440	900	980	1,280	1,350	1,720	940	1,150	1,450	1,620	2,060
	10A	1,030	1,240	1,510	1,890	2,520	930	1,020	1,300	1,430	1,850	960	1,190	1,530	1,690	2,190
	15A	1,030	1,240	1,530	1,900	2,530	960	1,050	1,370	1,510	1,950	1,000	1,230	1,610	1,820	2,330
	20A	1,090	1,440	1,770	2,240	3,010	1,020	1,110	1,510	1,750	2,150	1,110	1,370	1,690	2,040	2,830
	25A	1,490	1,860	2,320	2,980	3,680	1,110	1,300	1,730	1,940	2,580	1,270	1,630	2,140	2,420	3,180
SSUT□	6A	1,240	1,720	2,280	3,170	3,940	1,080	1,520	2,060	2,460	3,450	1,150	1,620	2,180	2,610	3,610
	8A	1,490	2,170	2,860	3,850	5,200	1,260	1,900	2,690	3,250	4,690	1,350	2,010	2,820	3,410	4,890
	10A	1,570	2,320	3,100	3,990	5,670	1,340	2,050	2,930	3,560	5,160	1,420	2,150	3,080	3,710	5,200
	15A	1,750	2,710	3,350	4,880	7,030	1,530	2,430	3,560	4,350	6,210	1,620	2,540	3,700	4,540	6,440
	20A	2,010	3,120	3,870	5,490	8,140	1,700	2,750	4,060	4,980	7,150	1,820	2,900	4,240	5,210	7,420
	25A	2,770	4,040	5,150	8,020	11,430	2,290	3,880	5,960	7,040	9,990	2,480	4,090	6,250	7,380	10,390
SSUTS□	6A	2,120	3,160	4,700	5,250	7,520	1,590	2,580	3,560	4,700	6,770	1,800	2,820	4,330	5,010	7,090
	8A	2,530	3,950	5,870	6,780	9,860	1,990	3,360	4,700	6,100	9,120	2,200	3,600	5,510	6,390	9,440
	10A	2,880	4,620	6,980	8,100	11,270	2,290	3,910	5,490	7,350	10,570	2,570	4,210	6,620	7,710	10,880
	15A	2,920	4,630	7,090	8,220	11,900	2,310	3,920	5,500	7,360	11,010	2,580	4,220	6,650	7,730	11,430
	20A	3,170	5,070	7,640	8,860	12,330	2,540	4,370	6,010	8,060	11,490	2,810	4,670	7,220	8,410	11,860
	25A	3,970	6,280	9,880	10,900	16,080	3,170	5,440	7,760	9,950	15,030	3,520	5,820	9,370	10,380	15,500

■追加塗装料金(左表金額にプラス)

● SSGG□

No.	¥基準単価 最短L～250	L251～500	L501～750	L751～1000	L1001～1500
6A	360	720	1,010	1,400	2,020
8A	380	760	1,060	1,470	2,120
10A	400	810	1,130	1,570	2,260
15A	440	890	1,250	1,730	2,490
20A	490	980	1,380	1,910	2,750
25A	560	1,130	1,580	2,200	3,160

● SSUT□(SUS304)

No.	¥基準単価 最短L～250	L251～500	L501～750	L751～1000	L1001～1500
6A	470	940	1,320	1,840	2,640
8A	490	990	1,380	1,920	2,760
10A	520	1,050	1,470	2,040	2,940
15A	580	1,150	1,610	2,240	3,230
20A	640	1,270	1,780	2,470	3,560
25A	730	1,470	2,060	2,860	4,110

(例) 型式 — 塗装色 — L のとき
SSUTP6A — R — 200
(塗装無し基準単価)+(塗装料金)=(塗装付き基準単価)
1,240 + 470 = 1,710

塗装色の詳細は、P.1265をご参照ください。

CADデータフォルダ名：51_Pipes_Fitting_Valves

■保温・保冷用配管カバー
ー管用ー

RoHS

HKCVP

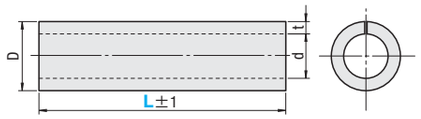

使用温度範囲：−20～120℃　M材質　耐熱ポリエチレンフォーム

型式 Type	No.	D	d	t	L 指定1mm単位	¥基準単価 L30～250	L251～500	L501～750	L751～1000	L1001～1500
HKCVP	6A	26	10	8	30～1500	430	530	630	670	710
	8A	29	13	8		430	540	640	680	720
	10A	38	18	10		510	640	780	820	900
	15A	42	22	10		520	670	820	870	1,000
	20A	48	28	10		590	750	920	980	1,160
	25A	55	35	10		620	810	1,000	1,120	1,370
	32A	63	43	10		640	910	1,060	1,180	1,720
	40A	69	49	10		710	1,020	1,200	1,330	1,930
	50A	81	61	10		780	1,130	1,330	1,480	2,160

■保温・保冷用配管カバー
ーエルボ用・チーズ用ー

RoHS

HKCVE
(エルボ用)

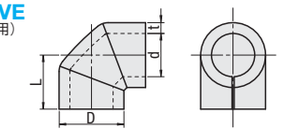

HKCVT
(チーズ用)

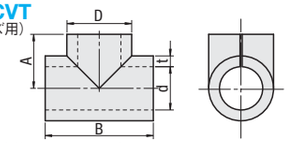

使用温度範囲：−20～120℃
M材質　耐熱ポリエチレンフォーム

型式 Type	No.	D	d	t	L	A	B	¥基準単価 HKCVE	HKCVT
HKCVE HKCVT	6A	32	16	8	24	32	64	470	490
	8A	36	20	8	26	34	68	490	580
	10A	44	24	10	32	40	80	570	620
	15A	48	28	10	34	42	84	570	640
	20A	54	34	10	36	44	88	680	760
	25A	63	43	10	40	50	100	730	830

A寸・B寸は、HKCVTのみになります。

Order 注文例

型式		L
HKCVP6A HKCVE6A	—	100

Delivery 出荷日　3 日目出荷　急 ストーク A 翌日出荷 300円/1本　ご注文締切 PM 6:00迄　P.100
3本以上で1明細行当たり一律810円

Price 価格
■数量スライド価格（1円未満切り捨て）P.99

数量区分	標準対応 小口				個別対応 大口
数　量	1～9	10～14	15～19	20～50	51～
値引率	基準単価	5%	10%	18%	お見積り

表示数量超えはWOSにてご確認ください。

■配管カバー用テープ

RoHS

HKTPE

使用温度範囲：−20～80℃
M材質　ポリプロピレン

型式 Type	W(mm)	L (m)	T (mm)	¥基準単価 1～9コ	¥スライド単価 10～30コ
HKTPE	25	55	0.12	1,110	830
	50			1,870	1,400

表示数量超えはWOSにてご確認ください。

Order 注文例　型式　HKTPE25

Delivery 出荷日　3 日目出荷　急 ストーク A 翌日出荷 300円/1本　ご注文締切 PM 6:00迄　P.100
3本以上で1明細行当たり一律810円

■配管用L型アングル

RoHS

Type 1配管タイプ	2配管タイプ	片持ちタイプ	M材質	S表面処理
SGPL	SGPLD	SGPLK	SPCC	四三酸化鉄皮膜
SGPLS	SGPLDS	SGPLKS	SUS304D	—

SGPLDの材質はSPHCとなります。

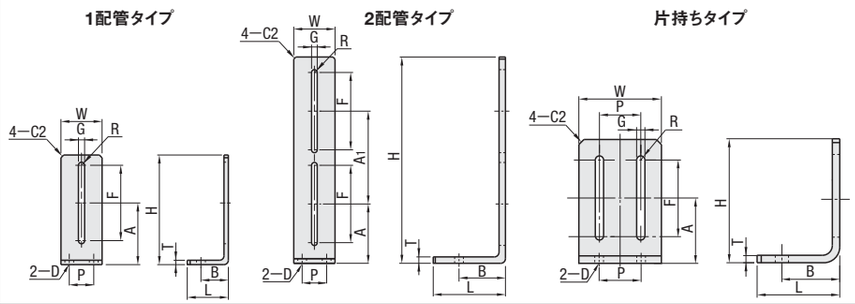

型式 Type	Uボルト ねじサイズM	T SGPL	SGPLS	H	L	W	D 穴径	適用ねじ	P	B	A	F	G 長穴	適用ねじ	R	¥基準単価 SGPL	SGPLS
1配管タイプ SGPL SGPLS	4	3.2	3	80	30	30	5.5	M5	20	20	45	55	4.5	M4	2.25	820	950
	5			100	40	40			25	30	55	70	5.5	M5	2.75	860	990
	6						6.5	M6					6.5	M6	3.25	900	1,050

型式 Type	Uボルト ねじサイズM	T SGPLD	SGPLDS	H	L	W	D 穴径	適用ねじ	P	B	A	A1	F	G 長穴	適用ねじ	R	¥基準単価 SGPLD	SGPLDS
2配管タイプ SGPLD SGPLDS	4	4.5	4	160	50	40	6.5	M6	25	35	45	75	60	4.5	M4	2.25	1,340	1,700
	5			200	70	40				45	57.5	90	75	5.5	M5	2.75	1,400	1,800
	6						8.5	M8						6.5	M6	3.25	1,450	1,900

型式 Type	Uボルト ねじサイズM	T SGPLK	SGPLKS	H	L	W	D 穴径	適用ねじ	B	A	F	G 長穴	適用ねじ	R	P	¥基準単価 SGPLK	SGPLKS
片持ちタイプ SGPLK SGPLKS	4	3.2	3	80	30	80	8.5	M8	20	45	55	4.5	M4	2.25	40	1,010	1,240
	5			100	40	90			30	55	70	5.5	M5	2.75	50	1,070	1,300

P.237平座金(PWF・SPWF)のご併用を推奨致します。　Uボルトの詳細寸法はP.1270をご覧ください。

Order 注文例　型式　SGPL4

Delivery 出荷日　在庫品　翌日出荷　P.99
ご希望によりPM6:00迄、当日出荷受付致します。

Price 価格
■数量スライド価格（1円未満切り捨て）P.99

数量区分	標準対応 小口			個別対応 大口
数　量	1～9	10～14	15～20	21～
値引率	基準単価	5%	10%	お見積り

表示数量超えはWOSにてご確認ください。

Example 使用例

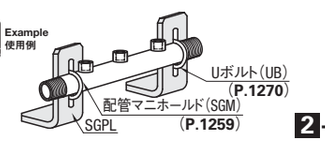

配管支持具

ー立配管用バンド・羽子板足・T字型足ー

バラチャージ（明細行単位）

CADデータフォルダ名：51_Pipes_Fitting_Valves

■立配管用バンド

Type 標準	Type 保護材付	M材質 本体	M材質 保護材	S表面処理
KBND	KBNDD	SPHC	軟質塩ビ(白)	三価クロメート
KBNDS	ー	SUS304	ー	ー

標準タイプ

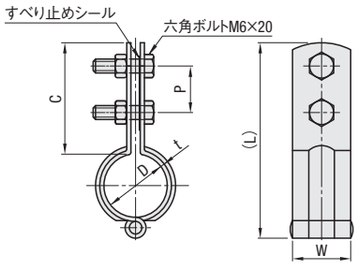

保護材付タイプ

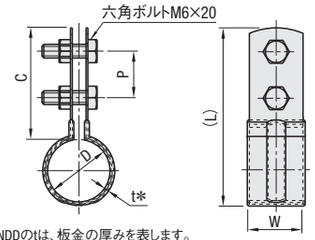

*KBNDDのtは、板金の厚みを表します。
保護材の膜厚は、(1.5)となります。

RoHS

型式 Type	型式 No.	適用管外径 D	(L)	t KBND	t KBNDS	t KBNDD	W	C	P	KBND ¥バラチャージ(明細行単位)	KBND ¥基準単価	KBND ¥スライド単価	KBNDS ¥基準単価	KBNDS ¥スライド単価	KBNDD ¥基準単価	KBNDD ¥スライド単価
										1～29コ	30～39コ	40～50コ	1～9コ	10～20コ	1～9コ	10～20コ
標準タイプ KBND KBNDS / 保護材付タイプ KBNDD	10A	17.3	73	1.8	2	ー	25	45	20	＋200円/明細行	100	80	350	290	ー	ー
	15A	21.7	77			0.6					38	37	230	215	200	190
	20A	27.2	84								44	42	240	225	220	210
	25A	34	88								49	47	250	235	240	230
	32A	42.7	98			0.8					70	67	290	275	260	250
	40A	48.6	104								75	72	320	305	280	270
	50A	60.5	116			ー					79	77	330	315	ー	ー

KBNDDは、軟質塩ビの特性上60℃までの配管にご利用ください。□部1～29コのご注文は、基準単価＋バラチャージ(明細行)を申し受けます。表示数量超えはWOSにてご確認ください。

[計算例①] KBND25Aを3コご注文の場合
1コ当たりのバラチャージ：200円÷3コ＝66円
1コ当たりの価格：基準単価49円＋66円＝115円
計(1明細行)115円×3コ＝345円

[計算例②] KBND25Aを30コご注文の場合
基準単価49円×30コ＝1,470円
(バラチャージなしの場合)

■羽子板足

Type	M材質	S表面処理
HGA	SS400	三価クロメート
HGAS	SUS304	ー

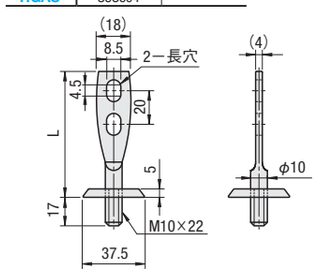

RoHS

型式 Type	型式 No.	L	HGA ¥基準単価	HGA ¥スライド単価	HGAS ¥基準単価	HGAS ¥スライド単価
			1～9コ	10～20コ	1～9コ	10～20コ
HGA HGAS	1	50	650	550	800	690
	2	75	730	620	830	710
	3	100	780	660	850	730

表示数量超えはWOSにてご確認ください。

Order 注文例 型式 KBND25A TGA2

Delivery 出荷日 在庫品 翌日出荷 P.99
ご希望によりPM6:00迄、当日出荷受付致します。

Example 使用例 鋼管ノズルなど、管の位置固定にご使用頂けます。

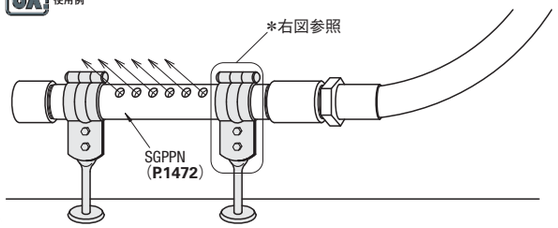

■T字型足

Type	M材質	S表面処理
TGA	SPHC	三価クロメート
TGAS	SUS304	ー

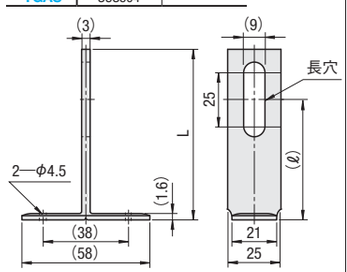

RoHS

型式 Type	型式 No.	L	(ℓ)	TGA ¥バラチャージ(明細行単位)	TGA ¥基準単価	TGA ¥スライド単価	TGAS ¥基準単価	TGAS ¥スライド単価
				1～29コ	30～39コ	40～50コ	1～9コ	10～20コ
TGA TGAS	1S	50	26	＋200円/明細行	39	38	180	170
	1	60	36		54	53	230	190
	2	80	56		57	56	250	210
	3	100	76		66	65	290	240

□部1～29コのご注文は、基準単価＋バラチャージ(明細行)を申し受けます。

[計算例①] TGA2を2コご注文の場合
1コ当たりのバラチャージ：200円÷2コ＝100円
1コ当たりの価格：基準単価57円＋100円＝157円
計(1明細行)157円×2コ＝314円

[計算例②] TGA2を30コご注文の場合
基準単価57円×30コ＝1,710円(バラチャージなしの場合)

表示数量超えはWOSにてご確認ください。

・*部拡大図

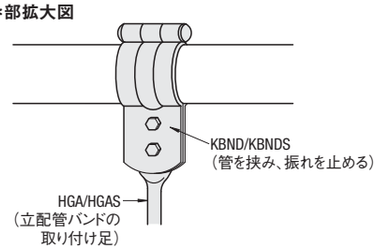

配管支持具

ーサドルバンド・配管用Uボルトー

CADデータフォルダ名：51_Pipes_Fitting_Valves

■サドルバンド

RoHS

Type 両サドル	Type 片サドル	M材質	S表面処理
RSDLN	KSDLN	SPHC	三価クロメート
RSDLNS	KSDLS	SUS304	ー

両サドルタイプ

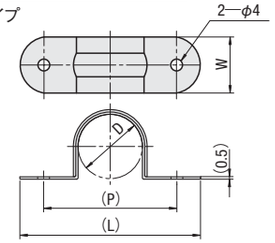

片サドルタイプ

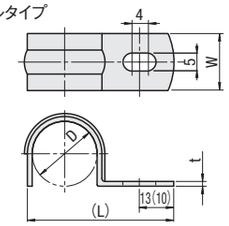

薄肉の板金製のため、(L)寸、(P)寸は参考寸法です。
ご使用時には、調整してお使いください。

KSDLN32A、40A、50Aはリブなし形状になります。
また取付穴がφ5、端面からの距離が(10)になります。

■両サドルタイプ

型式 Type	型式 No.	適用管外径 D	(L) RSDLN	(L) RSDLNS	(P) RSDLN	(P) RSDLNS	W	RSDLN ¥基準単価	RSDLN ¥スライド単価	RSDLNS ¥基準単価	RSDLNS ¥スライド単価
								1～9コ	10～30コ	1～9コ	10～30コ
RSDLN RSDLNS	15A	21.7	60	60	47	47	19	270	140	350	250
	20A	27.2	65	65	52	52		290	150	380	270
	25A	34.0	73	72	60	59	21	330	170	410	290
	32A	42.7	81	86	68	73		350	180	430	300
	40A	48.6	86	88	73	75		370	180	450	320
	50A	60.5	100	102	87	89		390	190	470	360

表示数量超えはWOSにてご確認ください。

■片サドルタイプ

型式 Type	型式 No.	適用管外径 D	(L) KSDLN	(L) KSDLS	t KSDLN	t KSDLS	W KSDLN	W KSDLS	KSDLN ¥基準単価	KSDLN ¥スライド単価	KSDLS ¥基準単価	KSDLS ¥スライド単価
									1～9コ	10～30コ	1～9コ	10～30コ
KSDLN KSDLS	15A	21.7	45	49	1.6	1.2	25	20	250	180	370	260
	20A	27.2	50	54.5					270	190	400	280
	25A	34	57	67		1.5		25	290	200	470	380
	32A	42.7	71	75					310	220	550	450
	40A	48.6	77	82		2			330	220	640	550
	50A	60.5	89	99					370	240	780	660

表示数量超えはWOSにてご確認ください。

■配管用Uボルト

RoHS

UB
UBSU
(ステンレス)

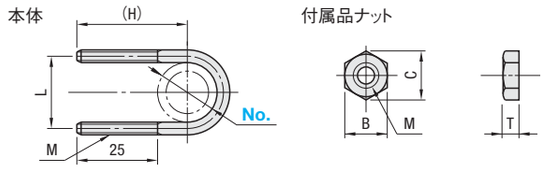

UB
M 材質 SS400
S 表面処理 三価クロメート
A 付属品 ナット2コ(SWRCH 三価クロメート)

UBSU
M 材質 SUSXM7(SUS304相当)
A 付属品 ナット2コ(SUS304)

型式 Type	型式 No.	適用配管 適用配管径	適用配管 *配管の外径(mm)	M(並目)	(H)	L	UB ¥基準単価	UB ¥スライド単価	UBSU ¥基準単価	UBSU ¥スライド単価
							1～49コ	50～100コ	1～49コ	50～100コ
UB UBSU	3	10A	17.3	M4	34	21.3	100	55	170	140
	4	15A	21.7	M4	37	25.7	110	55	180	140
	4ーM5			M5		26.7		100		170
	6	20A	27.2	M4	39	31.2	130	60	190	150
	6ーM5			M5		32.2		120		180
	8	25A	34.0	M4	43	38	150	60	230	150
	8ーM5			M5		39		140		220
	10	32A	42.7	M5	47	47.7	170	65	250	160
	10ーM6			M6		48.7		160		240
	12	40A	48.6	M5	50	53.6	170	65	280	160
	16	50A	60.5	M5	57	65.5	180	75	300	170

*配管の外径(mm)は参考値になります。

表示数量超えはWOSにてご確認ください。

■ナットサイズ

M(並目)	B	C	T
M4	7	8.1	3.2
M5	8	9.2	4
M6	10	11.5	5

Order 注文例 型式 RSDLN15A UB4 UBSU10ーM6

Delivery 出荷日 在庫品 翌日出荷 P.99
ご希望によりPM6:00迄、当日出荷受付致します。

ミスミ FA メカ 2014 WEBなら素早く部品検索! ミスミFA 検索 http://fa.misumi.jp/

低圧用ねじ込み継手

ー同径タイプー

価格改訂

□：新価格

CADデータフォルダ名：51_Pipes_Fitting_Valves

■ソケット

Type	M材質	S表面処理
SGPPS	FCMB270	溶融亜鉛メッキ
SUTPS	SUS304	ー
SUTPSS	SUS316	ー

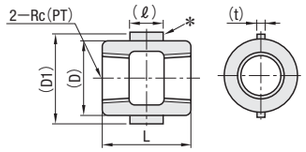

RoHS

*SGPPSのみ、外周部にツメが付いています。

型式 Type	No.	Rc (PT)	SGPPS (D)	L	(D1)	(ℓ)	(t)	SUTPS・SUTPSS (D)	L	SGPPS ¥基準単価 1～9コ	SGPPS ¥スライド単価 10～30コ	SUTPS ¥基準単価 1～19コ	SUTPS ¥スライド単価 20～50コ	SUTPSS ¥基準単価 1～19コ	SUTPSS ¥スライド単価 20～50コ
SGPPS SUTPS SUTPSS	6A	1/8	15	23	19	13	4	15	23	130	110	280	250	ー	ー
	8A	1/4	19	26	22	17	4	19	29	130	110	210	190	240	220
	10A	3/8	24	31	27	18	5	22	30	130	110	210	190	250	230
	15A	1/2	28	35	31	20	6	27	38	110	90	310	280	280	250
	20A	3/4	34	41	37	24	6	33	40	130	110	430	390	400	360
	25A	1	43	45	46	25	8	40	45	180	160	470	420	560	500
	32A	1 1/4	51	50	54	28	8	49	51	250	230	920	830	ー	ー
	40A	1 1/2	57	55	61	32	9	55.5	54	330	310	1,030	930	ー	ー
	50A	2	70	60	75	34	9	68	64	500	480	1,250	1,130	ー	ー

表示数量超えはWOSにてご確認ください。

■平行めねじ(PSねじ)ソケット

Type	M材質	S表面処理
SGPRP	炭素鋼鋼管	溶融亜鉛メッキ
SUTRP	SUS304	ー

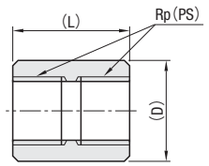

RoHS

型式 Type	No.	Rp (PS)	SGPRP (D)	(L)	SUTRP (D)	(L)	SGPRP ¥基準単価 1～9コ	SGPRP ¥スライド単価 10～30コ	SUTRP ¥基準単価 1～9コ	SUTRP ¥スライド単価 10～30コ
SGPRP SUTRP	6A	1/8	15	19	13.8	20	105	100	190	170
	8A	1/4	19	27	17	25	110	100	190	170
	10A	3/8	23	28	21	26	130	120	190	170
	15A	1/2	28	37	25	33	180	170	200	180
	20A	3/4	34.5	39	31	36	230	220	260	230
	25A	1	41.5	46	38	43	350	340	370	340
	32A	1 1/4	51	51	47	48	470	460	510	460

表示数量超えはWOSにてご確認ください。

■両長ソケット

Type	M材質	S表面処理
SUTPSR	SUS304	ー

No.6A・8A・10Aー75

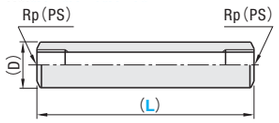

上記以外

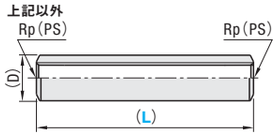

RoHS

型式 Type	No.	(L) 選択	Rp (PS)	(D)	¥基準単価 1～9コ L=50	¥基準単価 1～9コ L=75	¥スライド単価 10～30コ L=50	¥スライド単価 10～30コ L=75
SUTPSR	6A	50 75	1/8	15	1,290	1,550	1,230	1,470
	8A		1/4	19	1,460	1,720	1,390	1,630
	10A		3/8	22	1,630	1,910	1,550	1,810
	15A		1/2	26.5	2,080	2,400	1,980	2,280
	20A		3/4	33	2,420	3,110	2,300	2,950

表示数量超えはWOSにてご確認ください。

■45°エルボ

Type	M材質	S表面処理
SGPHE	FCMB270	溶融亜鉛メッキ
SUTHE	SCS13A	ー

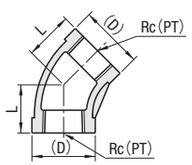

RoHS

型式 Type	No.	Rc (PT)	SGPHE (D)	L	SUTHE (D)	L	SGPHE ¥基準単価 1～9コ	SGPHE ¥スライド単価 10～30コ	SUTHE ¥基準単価 1～19コ	SUTHE ¥スライド単価 20～50コ
SGPHE SUTHE	6A	1/8	18	16	17	16	350	310	550	500
	8A	1/4	22	17	21	17	220	200	400	360
	10A	3/8	26	19	25	19	220	200	400	360
	15A	1/2	30	21	28	21	200	180	450	410
	20A	3/4	36	25	35	25	220	200	640	580
	25A	1	44	29	42	29	300	280	990	890

表示数量超えはWOSにてご確認ください。

■キャップ

Type	M材質	S表面処理
SGPPC	FCMB270	溶融亜鉛メッキ
SUTPC	SCS13A	ー

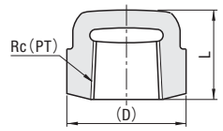

RoHS

型式 Type	No.	Rc (PT)	SGPPC (D)	L	SUTPC (D)	L	SGPPC ¥基準単価 1～9コ	SGPPC ¥スライド単価 10～30コ	SUTPC ¥基準単価 1～19コ	SUTPC ¥スライド単価 20～50コ
SGPPC SUTPC	6A	1/8	19	14	18	16	180	170	190	170
	8A	1/4	23	15	22	18	180	160	140	130
	10A	3/8	26	17	26	20	180	160	140	130
	15A	1/2	31	20	30	21	170	150	210	190
	20A	3/4	37	24	36	24	200	180	260	230
	25A	1	45	28	44	28	250	230	340	310
	32A	1 1/4	54	30	53	30	370	340	530	480
	40A	1 1/2	61	32	60	32	420	390	630	570
	50A	2	74	36	73	36	570	530	900	810

表示数量超えはWOSにてご確認ください。

■プラグ

Type	M材質	S表面処理
SGPPP	FCMB270	溶融亜鉛メッキ
SUPPP	SCS13A	ー

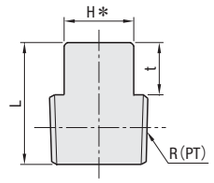

RoHS

型式 Type	No.	R (PT)	対辺 H	t	L SGPPP	L SUPPP	SGPPP ¥基準単価 1～9コ	SGPPP ¥スライド単価 10～30コ	SUPPP ¥基準単価 1～19コ	SUPPP ¥スライド単価 20～50コ
SGPPP SUPPP	6A	1/8	7	7	16	16	89	80	130	120
	8A	1/4	9	8	19	19	89	80	100	90
	10A	3/8	12	9	21	21	89	80	110	100
	15A	1/2	14	10	26	25	97	85	140	130
	20A	3/4	17	11	29	28	120	100	190	170
	25A	1	19	12	31	31	150	130	260	230
	32A	1 1/4	23	13	35	35	210	190	450	400
	40A	1 1/2	26	14	36	36	260	240	540	490
	50A	2	32	15	41	41	380	350	690	620

*H部の形状 No.6A～50A=4角

表示数量超えはWOSにてご確認ください。

■丸ニップル

Type	M材質	S表面処理
SGPNP	SGP	溶融亜鉛メッキ
SUTNP	SUS304	ー

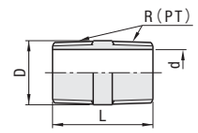

RoHS

型式 Type	No.	R (PT)	D	L	d SGPNP	d SUTNP	SGPNP ¥基準単価 1～9コ	SGPNP ¥スライド単価 10～30コ	SUTNP ¥基準単価 1～19コ	SUTNP ¥スライド単価 20～50コ
SGPNP SUTNP	6A	1/8	10.5	24	6.5	6.5	110	100	190	130
	8A	1/4	13.8	26	8.7	9.7	110	100	170	120
	10A	3/8	17.3	28	12.1	13.1	110	100	190	130
	15A	1/2	21.7	34	15.8	15.5	110	100	210	150
	20A	3/4	27.2	38	21.6	21.3	120	100	220	160
	25A	1	34.0	42	27.8	28.1	190	150	240	170
	32A	1 1/4	42.7	50	35.9	35.8	270	210	340	240
	40A	1 1/2	48.6	50	41.9	41.8	300	240	390	270
	50A	2	60.5	58	53.2	53.6	460	360	560	390

表示数量超えはWOSにてご確認ください。

■両長ニップル

Type	M材質	S表面処理
SGPNPR	SGP	溶融亜鉛メッキ
SUTNPR	SUS304	ー

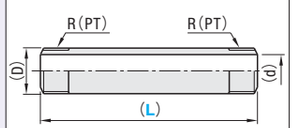

RoHS

型式 Type	No.	(L) 選択	R (PT)	(D) SGPNPR	(D) SUTNPR	(d) SGPNPR	(d) SUTNPR	¥基準単価 1～30コ SGPNPR L50	SGPNPR L75	SGPNPR L100	SGPNPR L125	SUTNPR L50	SUTNPR L75	SUTNPR L100	SUTNPR L125
SGPNPR SUTNPR	6A	50 75 100 125	1/8	10.5	ー	6.2	ー	120	170	210	240	ー	ー	ー	ー
	8A		1/4	13.4	13.6	9.2	8.4	120	170	210	240	140	200	230	290
	10A		3/8	17.4	17.2	12.9	13.2	120	170	210	240	140	200	230	290
	15A		1/2	21.9	21.7	16.5	16.0	120	170	210	240	200	230	260	350
	20A		3/4	27.2	27.4	21.5	21.4	160	210	270	340	210	250	310	400

表示数量超えはWOSにてご確認ください。

継手使用条件

流体状態	最高使用圧力MPa
300℃以下の蒸気・空気・ガス及び油	1.0
200℃以下の蒸気・空気・油及び脈動水	1.4
120℃以下の静流水	2.0

*脈動水とは、定常な作動条件で発生し、ほぼ周期的に圧力及び流量が変動する水流です。(過渡的な変動を除く)
*静流水とは、脈動がない水流です。
*鋳造の為、(D)や(L2)等の(　)寸法は参考値であり保証値ではありません。

Order 注文例

型式	ー	L
SGPPS8A		
SGPNPR8A	ー	75

Delivery 出荷日　在庫品　翌日出荷 P.99

ご希望によりPM6:00迄、当日出荷受付致します。

SCREWED FITTINGS FOR LOW PRESSURE

低圧用ねじ込み継手

ー同径タイプー

プライスダウン 最大10%

価格改訂

□:値下げ価格　□：新価格

CADデータフォルダ名：51_Pipes_Fitting_Valves

類似品比較ポイント　①JIS規格準拠品②肉厚・重量・高強度③RoHS対応品

■90°エルボ

Type	M材質	S表面処理
SGPPE	FCMB270	溶融亜鉛メッキ
SUTPE	SCS13A	ー
SUTPES	SCS14A	ー

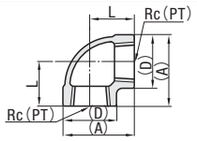

RoHS

*SUTPES32A～50A無し

型式 Type	No.	Rc (PT)	SGPPE (D)	SGPPE L	SGPPE (A)	SUTPE・SUTPES (D)	SUTPE・SUTPES L	SUTPE・SUTPES (A)	SGPPE ¥基準単価 1～9コ	SGPPE ¥スライド単価 10～30コ	SUTPE ¥基準単価 1～9コ	SUTPE ¥スライド単価 10～30コ	SUTPES ¥基準単価 1～19コ	SUTPES ¥スライド単価 20～50コ
SGPPE SUTPE SUTPES*	6A	1/8	15	17	24.5	22	19	30	120	110	300	270	470	420
	8A	1/4	19	19	28.5	22	19	30	120	110	220	200	470	420
	10A	3/8	24	23	35	26	23	36	120	110	230	210	470	420
	15A	1/2	28	27	41	30	27	42	69	65	260	230	580	520
	20A	3/4	34	32	49	36	32	50	100	95	390	350	740	670
	25A	1	43	38	59.5	44	38	60	170	160	560	500	1,030	930
	32A	1 1/4	51	46	71.5	53	46	74	300	290	980	880	—	—
	40A	1 1/2	57	48	76.5	60	48	78	380	340	1,140	1,030	—	—
	50A	2	70	57	92	73	57	95	560	500	1,490	1,340	—	—

表示数量超えはWOSにてご確認ください。

■メス・オスエルボ

Type	M材質	S表面処理
SGPPEL	FCMB270	溶融亜鉛メッキ
SUTPEL	SCS13A	ー

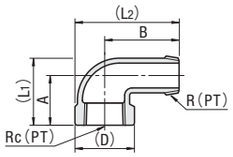

RoHS

型式 Type	No.	R・Rc (PT)	SGPPEL (D)	SGPPEL (L1)	SGPPEL (L2)	SGPPEL A	SGPPEL B	SUTPEL (D)	SUTPEL (L1)	SUTPEL (L2)	SUTPEL A	SUTPEL B	SGPPEL ¥基準単価 1～9コ	SGPPEL ¥スライド単価 10～30コ	SUTPEL ¥基準単価 1～19コ	SUTPEL ¥スライド単価 20～50コ
SGPPEL SUTPEL	6A	1/8	19	23	36	17	26	14.5	22	33	17	26	200	180	510	460
	8A	1/4	22	26	42	19	30	19	24.3	39.5	19	30	200	180	390	350
	10A	3/8	27	31	48	23	35	23	29.8	46.5	23	35	200	180	400	360
	15A	1/2	31	38	56	27	40	27	35.8	53.5	27	40	180	160	540	490
	20A	3/4	36	45	66	32	47	33	43.3	63.5	32	47	190	170	680	610
	25A	1	45	55	76.5	38	54	41	52.5	74.5	38	54	320	290	910	820
	32A	1 1/4	55	67	89.5	46	62	50	64	87	46	62	500	470	1,350	1,220
	40A	1 1/2	62	72	99	48	68	56	68.5	96	48	68	660	620	1,720	1,550
	50A	2	75	87	116.5	57	79	69	83	113.5	57	79	970	910	2,490	2,240

表示数量超えはWOSにてご確認ください。

■チーズ

Type	M材質	S表面処理
SGPPT	FCMB270	溶融亜鉛メッキ
SUTPT	SCS13A	ー

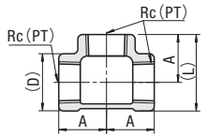

RoHS

型式 Type	No.	Rc (PT)	SGPPT (D)	SGPPT (L)	SGPPT A	SUTPT (D)	SUTPT (L)	SUTPT A	SGPPT ¥基準単価 1～9コ	SGPPT ¥スライド単価 10～30コ	SUTPT ¥基準単価 1～19コ	SUTPT ¥スライド単価 20～50コ
SGPPT SUTPT	6A	1/8	16	25.5	17	22	30	19	170	150	360	320
	8A	1/4	20	29	19	22	30	19	170	150	270	240
	10A	3/8	24	35.5	23	26	36	23	170	150	290	260
	15A	1/2	28	42	27	30	42	27	110	100	310	280
	20A	3/4	34	50	32	36	50	32	140	130	430	390
	25A	1	43	59.5	38	44	60	38	220	200	670	600
	32A	1 1/4	51	71.5	46	53	73	46	380	340	1,150	1,040
	40A	1 1/2	57	76.5	48	60	78	48	480	430	1,160	1,040
	50A	2	70	92	57	73	94	57	750	680	1,780	1,600

表示数量超えはWOSにてご確認ください。

■六角ニップル

Type	M材質	S表面処理
SGPNR	FCMB270	溶融亜鉛メッキ
SUTNR	SCS13A	ー
SUTNRS	SCS14A	ー

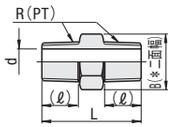

RoHS

*B部の形状 No.6A～40A=6角　50A=8角

型式 Type	No.	R (PT)	B*	L	(ℓ)	d SGPNR	d SUTNR	d SUTNRS	SGPNR ¥基準単価 1～9コ	SGPNR ¥スライド単価 10～30コ	SUTNR ¥基準単価 1～19コ	SUTNR ¥スライド単価 20～50コ	SUTNRS ¥基準単価 1～19コ	SUTNRS ¥スライド単価 20～50コ
SGPNR SUTNR SUTNRS	6A	1/8	14	32	11	5	5	5.0	160	140	220	200	350	320
	8A	1/4	17	34	12	7	7	6.8	85	77	180	160	350	320
	10A	3/8	21	36	13	9	9	9.0	85	77	180	160	350	320
	15A	1/2	26	46	16	13	13	13.2	86	77	230	210	470	420
	20A	3/4	32	47	18	18	16	15.8	100	90	360	320	650	590
	25A	1	38	52	20	24	22	21.7	140	130	480	430	880	790
	32A	1 1/4	46	56	22	32	30	30.1	220	200	740	670	1,190	1,070
	40A	1 1/2	54	60	23	37	35	—	290	260	1,010	910	—	—
	50A	2	63	66	25	48	47	—	410	370	1,270	1,140	—	—

表示数量超えはWOSにてご確認ください。

Order 注文例　型式 SUTPE20A

Delivery 出荷日　在庫品　翌日出荷 P.99

ご希望によりPM6:00迄、当日出荷受付致します。

適用規格

■類似部品：JIS B 2301、JIS B 2302、JIS B 0203 準拠

■C-VALUE部品：ISO 4144 準拠 、GB/T 7306 相当

■継手材料

継手種類	鉄	ステンレス
低圧用ねじ込み継手	鋳造品：FCMB270（可鍛鋳鉄）又は相当品 *製造プロセスの制限により、表面が粗いため、外観を気にするお客様はご注意ください。	鋳造品：SCS13A（SUS304相当） SCS14A（SUS316相当） 又は相当品
高圧用ねじ込み継手	S25C　又は相当品	SCS13A（SUS304相当）

圧力・温度基準

■類似部品・C-VALUE部品共通仕様

流体状態（℃）	最高使用圧力（MPa）
300℃以下の蒸気・空気・ガス及び油	1.0
200℃以下の蒸気・空気・油及び脈動水	1.4
120℃以下の静流水	2.0

※脈動水とは、定常な作動条件で発生し、ほぼ周期的に圧力及び流量が変動する水流です。
※静流水とは、脈動が無い水流です。

MiSUMi C-VALUE

SCREWED FITTINGS FOR LOW PRESSURE

低圧用ねじ込み継手

ー同径タイプー

類似部品比較 平均20%OFF

類似品比較ポイント　①ISO規格相当品②肉薄・軽量③RoHS非対応品

類似部品ページ P.1273

CADデータフォルダ名：51_Pipes_Fitting_Valves

■90°エルボ

Type	M材質
C-SUTPE	SCS13A

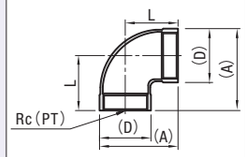

型式 Type	No.	Rc (PT)	(D)	L	(A)	¥基準単価 1～9コ	¥スライド単価 10～29コ	¥スライド単価 30～50コ
C-SUTPE	6A	1/8	15	17	24.5	216	205	194
	8A	1/4	18.5	19	28.5	182	173	164
	10A	3/8	22	23	34	183	174	165
	15A	1/2	26.5	27	40.5	192	182	173
	20A	3/4	32	32	48	280	266	252
	25A	1	41.5	38	60	408	388	367

■メス・オスエルボ

Type	M材質
C-SUTPEL	SCS13A

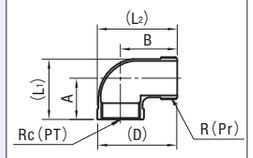

型式 Type	No.	R・Rc (PT)	(D)	(L1)	(L2)	A	B	¥基準単価 1～9コ	¥スライド単価 10～29コ	¥スライド単価 30～50コ
C-SUTPEL	6A	1/8	15	21	33.5	17	26	368	350	331
	8A	1/4	18.5	24.5	36.0	19	27	280	266	252
	10A	3/8	22	30.5	40	23	29	288	274	259
	15A	1/2	26.5	36.5	48.5	27	35	392	372	353
	20A	3/4	32	44	56	32	40	496	471	446
	25A	1	41.5	53	67	38	46	664	631	598

■チーズ

Type	M材質
C-SUTPT	SCS13A

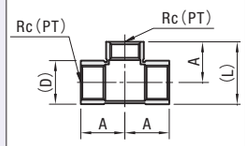

型式 Type	No.	Rc (PT)	(D)	(L)	A	¥基準単価 1～9コ	¥スライド単価 10～29コ	¥スライド単価 30～50コ
C-SUTPT	6A	1/8	15	24.5	17	304	289	274
	8A	1/4	18.5	28	19	224	213	202
	10A	3/8	22	34	23	248	236	223
	15A	1/2	26.5	40.5	27	264	251	238
	20A	3/4	32	48	32	360	342	324
	25A	1	41.5	59	38	568	540	511

Order 注文例　型式 C-SUTPE20A

Delivery 出荷日　在庫品　翌日出荷 P.99

ご希望によりPM6:00迄、当日出荷受付致します。

数量区分	標準対応 小口	個別対応 大口
数　量	1～50	51～
出荷日	通常	お見積り

表示数量超えはWOSにてご確認ください。

Example 使用例

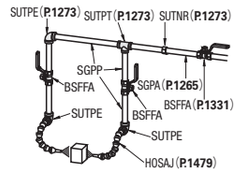

最小肉厚部寸法・重量

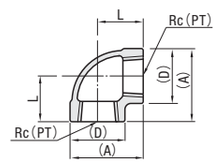

■90°エルボ　肉厚・重量は参考値であり、品質の判断基準となりません。

No.	Rc(PT)	最小肉厚（mm） 類似部品	最小肉厚（mm） C-VALUE部品	重量（g） 類似部品	重量（g） C-VALUE部品
6A	1/8	2.8	2.5	55	25
8A	1/4	3.2	2.9	50	40
10A	3/8	3.2	2.9	75	45
15A	1/2	3.5	1.6	120	70
20A	3/4	3.5	1.7	185	110
25A	1	3.5	1.9	295	200

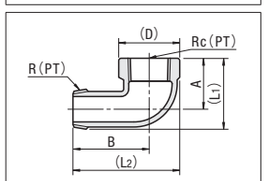

■メス・オスエルボ　肉厚・重量は参考値であり、品質の判断基準となりません。

No.	R・Rc(PT)	最小肉厚（mm） 類似部品	最小肉厚（mm） C-VALUE部品	重量（g） 類似部品	重量（g） C-VALUE部品
6A	1/8	2.8	1.1	30	20
8A	1/4	3	1.5	40	30
10A	3/8	3	1.5	60	45
15A	1/2	3.5	2	85	70
20A	3/4	3.5	2	150	110
25A	1	3.5	2	240	190

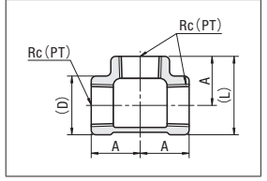

■チーズ　肉厚・重量は参考値であり、品質の判断基準となりません。

No.	Rc(PT)	最小肉厚（mm） 類似部品	最小肉厚（mm） C-VALUE部品	重量（g） 類似部品	重量（g） C-VALUE部品
6A	1/8	3.2	2.5	90	25
8A	1/4	3.2	2.9	80	45
10A	3/8	3.2	2.9	105	75
15A	1/2	3.2	1.6	165	100
20A	3/4	3.2	1.7	240	165
25A	1	3.4	1.9	410	320

低圧用ねじ込み継手

ー同径タイプ・異径タイプー

CADデータフォルダ名：51_Pipes_Fitting_Valves

■ユニオン

RoHS

Type	M材質	S表面処理
SGPPU	FCMB270	溶融亜鉛メッキ
SUTPU	SCS13A	ー

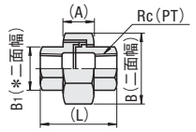

型式 Type	No.	Rc(PT)	SGPPU B1	(L)	(A)	B	SUTPU B1	(L)	(A)	B	SGPPU ¥基準単価 1～9コ	SGPPU ¥スライド単価 10～30コ	SUTPU ¥基準単価 1～9コ	SUTPU ¥スライド単価 10～30コ
SGPPU SUTPU	6A	1/8	15	30	13	25	16	30	13	27	450	420	690	620
	8A	1/4	19	33.5	13.5	31	20	34	14	34	450	420	610	560
	10A	3/8	23	38	16	37	25	38	16	40	450	420	630	580
	15A	1/2	27	41	17	42	30	41	17	46	400	370	710	650
	20A	3/4	33	51	18.5	49	34	43	17	55	480	450	930	880
	25A	1	41	54	20	59	44	51	20	64	660	630	1,180	1,050

*B1部の形状　SUTPU6A・8A=2面割　SUTPU10A・15A=6角　SUTPU20A・25A=8角　SGPPUは全て8角

■特長

ナットを回して外すことができるため、管自体を回すことなく取外しが可能な継手です。

■クロス

RoHS

Type	M材質	S表面処理
SGPCS	FCMB270	溶融亜鉛メッキ
SUTCS	SCS13A	ー

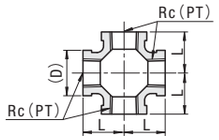

型式 Type	No.	Rc(PT)	SGPCS (D)	L	SUTCS (D)	L	SGPCS ¥基準単価 1～9コ	SGPCS ¥スライド単価 10～30コ	SUTCS ¥基準単価 1～9コ	SUTCS ¥スライド単価 10～30コ
SGPCS SUTCS	8A	1/4	22	19	22	19	610	500	780	700
	10A	3/8	26	23	26	23	610	500	800	720
	15A	1/2	30	27	30	27	570	500	820	740
	20A	3/4	36	32	36	32	590	520	1,150	1,040
	25A	1	44	38	44	38	930	850	1,900	1,710

■フランジ

RoHS

Type	M材質	S表面処理
SGPFR	FCMB270	溶融亜鉛メッキ
SUTFR	SCS13A	ー

SGPFR

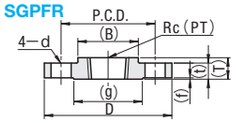

SUTFR

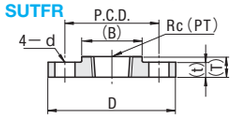

型式 Type	No.	Rc(PT)	D	(T)	(t)	(B)	(f)	(g)	P.C.D.	d	適用ボルト径	¥基準単価 1～9コ	¥スライド単価 10～30コ
SGPFR	15A	1/2	95	16	12	38	1	51	70	15	M12	490	440
	20A	3/4	100	18	14	42	1	56	75	15	M12	540	480
	25A	1	125	18	14	49	1	67	90	19	M16	770	690
	32A	1 1/4	135	21	16	64	2	76	100	19	M16	930	830
	40A	1 1/2	140	21	16	68	2	81	105	19	M16	1,050	940
	50A	2	155	22	16	82	2	96	120	19	M16	1,290	1,160

型式 Type	No.	Rc(PT)	D	(T)	(t)	(B)	P.C.D.	d	適用ボルト径	¥基準単価 1～9コ	¥スライド単価 10～30コ
SUTFR	15A	1/2	95	16	10	30	70	15	M12	1,070	1,020
	20A	3/4	100	18	12	36	75	15	M12	1,230	1,170
	25A	1	125	18	12	43	90	19	M16	1,590	1,510
	32A	1 1/4	135	21	14	54	100	19	M16	1,920	1,820
	40A	1 1/2	140	21	14	60	105	19	M16	2,160	2,050
	50A	2	155	22	14	74	120	19	M16	2,540	2,410

■3方向エルボ

RoHS

Type	M材質	S表面処理
SGSTL	FCMB270	溶融亜鉛メッキ

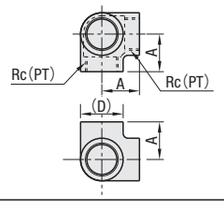

型式 Type	No.	Rc(PT)	(D)	A	¥基準単価 1～9コ	¥スライド単価 10～30コ
SGSTL	15A	1/2	28	26	980	830
	20A	3/4	34	30	1,110	940
	25A	1	43	38	1,440	1,220

■ブッシング

RoHS

Type	M材質	S表面処理
SGPPB	FCMB270	溶融亜鉛メッキ
SUTPB	SCS13A	ー

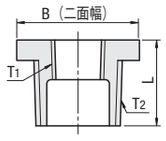

型式 Type	No.	Rc(PT) T1	R(PT) T2	L	B	SGPPB ¥基準単価 1～9コ	SGPPB ¥スライド単価 10～30コ	SUTPB ¥基準単価 1～19コ	SUTPB ¥スライド単価 20～50コ
SGPPB SUTPB	12	1/8	1/4	17	17	170	150	150	130
	13	1/8	3/8	18	21	170	150	150	130
	14	1/8	1/2	21	26	280	200	170	160
	23	1/4	3/8	18	21	170	150	150	120
	24	1/4	1/2	21	26	150	130	170	150
	26	1/4	3/4	24	32	170	150	300	230
	28	1/4	1	27	38	300	250	450	370
	34	3/8	1/2	21	26	150	130	170	150
	36	3/8	3/4	24	32	150	130	300	230
	38	3/8	1	27	38	230	210	450	370
	46	1/2	3/4	24	32	150	130	300	230
	48	1/2	1	27	38	200	180	400	370
	68	3/4	1	27	38	200	180	400	370
	610	3/4	1 1/4	30	46	360	330	540	480
	810	1	1 1/4	30	46	360	330	540	480
	812	1	1 1/2	32	54	430	400	690	630
	1012	1 1/4	1 1/2	32	54	430	400	690	630
	1016	1 1/4	2	36	63	600	560	870	630
	1216	1 1/2	2	36	63	600	560	990	910

No.1016,1216は、B部が8角になります。それ以外はすべて6角です。

■異径ニップル

RoHS

Type	M材質
STUNPS	SCS13A
STUNPSS	SCS14A

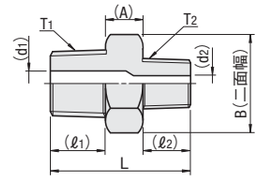

型式 Type	No.	R(PT) T1	T2	B	STUNPS L	(A)	(ℓ1)	(ℓ2)	(d1)	(d2)	STUNPSS L	(A)	(ℓ1)	(ℓ2)	(d1)	(d2)	¥基準単価 STUNPS 1～9コ	¥基準単価 STUNPS 10～30コ	¥基準単価 STUNPSS 1～9コ	¥基準単価 STUNPSS 10～30コ
STUNPS STUNPSS	12	1/4	1/8	16	33	10.0	12.0	10.0	7.0	5.0	28	8.0	12.0	7.6	7.5	5.0	270	240	530	480
	13	3/8	1/8	19	34	9.3	13.0	11.2	9.0	5.1	29	7.8	13.1	7.6	10.9	4.9	270	240	530	480
	23	3/8	1/4	19	35	9.8	12.9	11.9	8.9	6.9	33	8.1	12.9	12.0	10.9	7.4	270	240	530	480
	24	1/2	1/4	24	38	10.5	15.7	11.7	13.0	7.0	36	8.1	16.3	11.9	14.5	4.6	400	370	690	630
	34	1/2	3/8	24	39	10.0	16.0	12.9	13.1	9.1	37	8.5	15.5	12.9	14.4	10.9	400	370	690	630
	36	3/4	3/8	29	42	11.3	18.3	13.0	15.8	9.0	39	8.5	17.5	12.3	19.9	11.0	520	470	910	850
	46	3/4	1/2	29	45	11.5	18.5	16.3	16.0	13.0	42	8.2	17.9	15.5	20.0	14.5	520	470	910	850
	48	1	1/2	36	48	12.0	20.2	16.4	22.0	13.1	45	8.3	20.8	15.9	25.5	14.5	670	600	1,160	1,100
	68	1	3/4	36	50	11.8	20.1	18.0	22.1	16.1	47	8.4	20.9	17.6	25.5	20.0	670	600	1,160	1,100

■異径エルボ

RoHS

Type	M材質	S表面処理
SGPED	FCMB270	溶融亜鉛メッキ
SUTED	SCS13A	ー

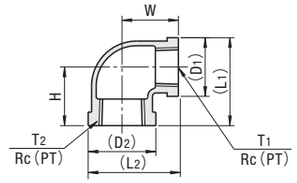

型式 Type	No.	Rc(PT) T1	T2	(D1)	(D2)	(L1)	(L2)	W	H	SGPED (D1)	(D2)	(L1)	(L2)	W	H	SUTED ¥基準単価 1～9コ	SUTED ¥スライド単価 10～30コ	SGPED ¥基準単価 1～9コ	SGPED ¥スライド単価 10～30コ
SGPED SUTED	24	1/4	1/2	23	31	36	40	24	24	22	30	35	39	24	24	200	190	430	410
	34	3/8	1/2	27	31	39	42	25	26	26	30	39	40	25	26	200	190	430	410
	36	3/8	3/4	27	37	42	47	28	28	26	36	41	46	28	28	160	140	590	560
	46	1/2	3/4	28	35	44	49	30	29	30	36	44	48	30	29	160	140	590	560
	48	1/2	1	28	42	46	54	33	32	30	44	47	55	32	33	270	250	820	780
	68	3/4	1	34	43	52	57	35	34	36	44	52	57	35	34	270	250	820	780

■異径チーズ

RoHS

Type	M材質	S表面処理
SGPPTD	FCMB270	溶融亜鉛メッキ
SUTPTD	SCS13A	ー

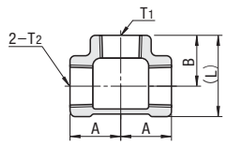

型式 Type	No.	Rc(PT) T1	T2	(L)	A	B	SUTPTD (L)	A	B	SGPPTD ¥基準単価 1～9コ	SGPPTD ¥スライド単価 10～30コ	SUTPTD ¥基準単価 1～9コ	SUTPTD ¥スライド単価 10～30コ
SGPPTD SUTPTD	24	1/4	1/2	40.5	24	24	39	24	24	290	270	510	480
	34	3/8	1/2	41	26	25	40	26	25	290	270	510	480
	36	3/8	3/4	47	28	28	46	28	28	220	200	740	670
	46	1/2	3/4	48	29	30	48	29	30	220	200	740	670

■異径ソケット

RoHS

Type	M材質	S表面処理
SGPSD	FCMB270	溶融亜鉛メッキ
SUTSD	SCS13A	ー

SGPSD

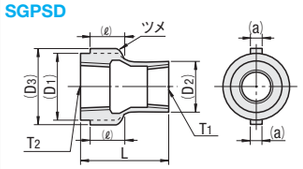

SUTSD

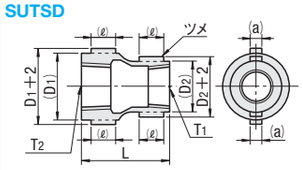

型式 Type	No.	Rc(PT) T1	T2	SGPSD L	(D1)	(D2)	(D3)	(a)	(ℓ)	SUTSD L	(D1)	(D2)	(a)	(ℓ)
SGPSD SUTSD	12	1/8	1/4	26	23	19	—	—	—	25	19	15	4	8
	13	1/8	3/8	29	27	19	—	—	—	28	23	19	5	9
	23	1/4	3/8	29	27	23	—	—	—	28	23	19	5	9
	24	1/4	1/2	35	31	23	—	—	—	34	27	23	5	11
	34	3/8	1/2	35	31	27	—	—	—	34	27	23	5	11
	36	3/8	3/4	38	38	27	—	—	—	38	33	27	6	12
	46	1/2	3/4	38	34	28	38	6	18	38	33	27	6	12
	48	1/2	1	43	42	28	46	7	20	42	41	33	6	14
	68	3/4	1	43	42	34	46	8	20	42	41	33	6	14

No.	¥基準単価 SGPSD 1～9コ	¥スライド単価 SGPSD 10～30コ	¥基準単価 SUTSD 1～19コ	¥スライド単価 SUTSD 20～30コ
12	200	180	300	270
13	200	180	300	270
23	200	180	300	270
24	190	170	430	400
34	190	170	430	400
36	200	180	500	450
46	200	180	500	450
48	230	210	680	620
68	230	210	680	620

SGPSD12～36およびSUTSD13にはツメは付いていません。

継手使用条件

流体状態	最高使用圧力MPa
300℃以下の蒸気・空気・ガス及び油	1.0
200℃以下の蒸気・空気・油及び脈動水	1.4
120℃以下の静流水	2.0

*脈動水とは、定常な作動条件で発生し、ほぼ周期的に圧力及び流量が変動する水流です。(過渡的な変動を除く)
*静流水とは、脈動がない水流です。
*鋳造の為、(D)や(T)等の(　)内寸法は参考値であり保証値ではありません。

Order 注文例　型式 SGPSD12

Delivery 出荷日　在庫品　翌日出荷 P.99

ご希望によりPM6:00迄、当日出荷受付致します。

●SUTPB

数量区分	標準対応 小口	個別対応 大口
数　量	1～50	51～
出荷日	通常	お見積り

●SUTPB以外

数量区分	標準対応 小口	個別対応 大口
数　量	1～30	31～
出荷日	通常	お見積り

表示数量超えはWOSにてご確認ください。

高圧用ねじ込み継手

ー同径タイプ・異径タイプー

プライスダウン 最大10%
□:値下げ価格

CADデータフォルダ名：51_Pipes_Fitting_Valves

■ソケット RoHS

Type	M材質
SGPPSH	S25C
SUTPSH	SCS13A

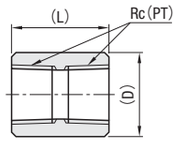

型式 Type	No.	Rc(PT)	SGPPSH (D)	SGPPSH (L)	SUTPSH (D)	SUTPSH (L)	SGPPSH ¥基準単価 1～4コ	SGPPSH ¥スライド単価 5～20コ	SUTPSH ¥基準単価 1～4コ	SUTPSH ¥スライド単価 5～20コ
SGPPSH SUTPSH	6A	1/8	19	22	19	26	240	230	600	570
	8A	1/4	22	25	22	28	140	130	620	590
	10A	3/8	28	28	25	33	140	130	650	620
	15A	1/2	32	32	32	37	220	210	700	670
	20A	3/4	38	38	38	42	280	270	880	850
	25A	1	46	45	45	45	410	390	1,330	1,300
	32A	1 1/4	58	50	55	52	520	490	2,480	2,300
	40A	1 1/2	63	55	65	56	670	640	2,690	2,500
	50A	2	76	60	75	66	1,140	1,080	3,520	3,300

表示数量超えはWOSにてご確認ください。

■六角ソケット RoHS

Type	M材質
SGPSH	S25C

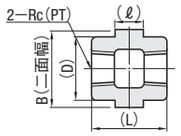

型式 Type	No.	Rc(PT)	B	(ℓ)	(D)	(L)	¥基準単価 1～4コ	¥スライド単価 5～20コ
SGPSH	8A	1/4	22	8	22	28	175	170
	10A	3/8	27	9	27	33	175	170
	15A	1/2	32	9	32	37	285	280
	20A	3/4	38	12	38	42	350	340
	25A	1	46	13	46	45	490	480
	32A	1 1/4	58	14	56	52	900	850

表示数量超えはWOSにてご確認ください。

■エルボ RoHS

Type	M材質
SGPPEH	S25C
SUPESH	SCS13A

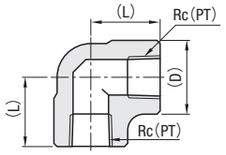

型式 Type	No.	Rc(PT)	SGPPEH (D)	SGPPEH (L)	SUPESH (D)	SUPESH (L)	SGPPEH ¥基準単価 1～4コ	SGPPEH ¥スライド単価 5～20コ	SUPESH ¥基準単価 1～4コ	SUPESH ¥スライド単価 5～20コ
SGPPEH SUPESH	6A	1/8	23	21.6	23	21.6	430	390	1,080	1,030
	8A	1/4	23	21.6	23	21.6	240	220	800	750
	10A	3/8	27	25.5	27	25.5	240	220	800	750
	15A	1/2	34	28.9	34	28.9	290	260	1,060	1,010
	20A	3/4	39	33.1	39	33.1	380	340	1,380	1,330
	25A	1	47	38.2	47	38.2	510	460	2,060	2,010
	32A	1 1/4	56	44.6	56	45.0	1,030	930	3,470	3,420
	40A	1 1/2	63	51.1	63	50.8	1,100	990	4,610	4,560
	50A	2	76	58.0	76	60.1	1,770	1,590	8,090	8,040

表示数量超えはWOSにてご確認ください。

■45°エルボ RoHS

Type	M材質
SGPHEH	S25C
SUTHEH	SCS13A

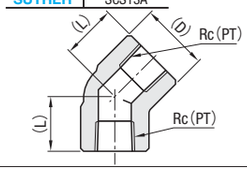

型式 Type	No.	Rc(PT)	SGPHEH (D)	SGPHEH (L)	SUTHEH (D)	SUTHEH (L)	SGPHEH ¥基準単価 1～4コ	SGPHEH ¥スライド単価 5～20コ	SUTHEH ¥基準単価 1～4コ	SUTHEH ¥スライド単価 5～20コ
SGPHEH SUTHEH	8A	1/4	23	18.4	23	18.4	410	400	980	930
	10A	3/8	27	18.9	27	18.9	440	410	1,120	1,070
	15A	1/2	34	24.1	34	24.1	460	440	1,480	1,430
	20A	3/4	39	26.7	39	26.7	560	500	2,040	1,990
	25A	1	47	30.3	47	30.3	760	700	2,670	2,620
	32A	1 1/4	56	35.5	56	35.5	1,300	1,200	2,940	2,890
	40A	1 1/2	63	39.6	63	39.6	1,610	1,500	3,000	2,950
	50A	2	76	46.4	76	46.4	2,620	2,400	3,100	3,050

表示数量超えはWOSにてご確認ください。

■メス・オスエルボ RoHS

Type	M材質
SGPELH	S25C
SUTELH	SCS13A

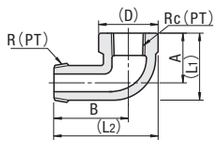

型式 Type	No.	R Rc(PT)	SGPELH (D)	SGPELH (L1)	SGPELH (L2)	SGPELH A	SGPELH B	SUTELH (D)	SUTELH (L1)	SUTELH (L2)	SUTELH A	SUTELH B	SGPELH ¥基準単価 1～9コ	SGPELH ¥スライド単価 10～30コ	SUTELH ¥基準単価 1～19コ	SUTELH ¥スライド単価 20～50コ
SGPELH SUTELH	8A	1/4	24	30	41	21	27	23	31	43	18	30	390	360	2,150	2,000
	10A	3/8	24	35	41	25	28	28	34	52	26	36	390	360	2,510	2,330
	15A	1/2	32	41	51	29	35	33	43	58	29	43	550	520	3,280	3,050
	20A	3/4	36	47	59	33	40	38	49	70	37	50	730	700	4,630	4,310
	25A	1	46	57	74	38	48	47	59	80	40	57	1,150	1,050	5,970	5,550

表示数量超えはWOSにてご確認ください。

■チーズ RoHS

Type	M材質
SGPPTH	S25C
SUTPTH	SCS13A

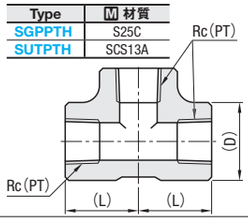

型式 Type	No.	Rc(PT)	SGPPTH (D)	SGPPTH (L)	SUTPTH (D)	SUTPTH (L)	SGPPTH ¥基準単価 1～4コ	SGPPTH ¥スライド単価 5～20コ	SUTPTH ¥基準単価 1～4コ	SUTPTH ¥スライド単価 5～20コ
SGPPTH SUTPTH	8A	1/4	23	21.6	23	21.6	310	290	1,070	1,020
	10A	3/8	27	25.5	27	25.5	330	310	1,260	1,200
	15A	1/2	34	28.9	34	28.9	370	350	1,690	1,610
	20A	3/4	39	33.1	39	33.1	470	450	2,450	2,330
	25A	1	47	38.2	47	38.2	770	730	2,720	2,580
	32A	1 1/4	56	44.6	56	45.0	1,260	1,200	4,360	4,140
	40A	1 1/2	63	51.1	63	50.8	1,330	1,260	5,510	5,230
	50A	2	76	58.0	76	60.1	2,230	2,120	9,920	9,420

表示数量超えはWOSにてご確認ください。

■プラグ RoHS

Type	M材質
SGPPPJ	S25C
SUPPPJ	SCS13A

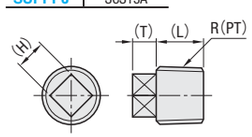

型式 Type	No.	R(PT)	SGPPPJ (L)	SGPPPJ (T)	SGPPPJ (H)	SUPPPJ (L)	SUPPPJ (T)	SUPPPJ (H)	SGPPPJ ¥基準単価 1～4コ	SGPPPJ ¥スライド単価 5～20コ	SUPPPJ ¥基準単価 1～4コ	SUPPPJ ¥スライド単価 5～20コ
SGPPPJ SUPPPJ	8A	1/4	11	9	9	11	7	9	300	290	520	490
	10A	3/8	12	10	12	12	9	12	350	330	580	550
	15A	1/2	15	11	14	15	10	14	400	380	720	680
	20A	3/4	17	12	17	17	11	17	430	410	990	940
	25A	1	19	13	19	20	12	21	500	480	1,620	1,540
	32A	1 1/4	22	14	23	22	13	23	980	930	2,500	2,380
	40A	1 1/2	22	15	26	22	14	28	1,040	990	2,940	2,790
	50A	2	26	16	32	26	15	33	1,360	1,290	5,310	5,040

表示数量超えはWOSにてご確認ください。

■六角ニップル RoHS

Type	M材質
SGPNRJ	S25C
SUTNRJ	SCS13A

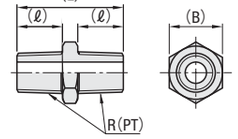

型式 Type	No.	R(PT)	SGPNRJ (ℓ)	SGPNRJ (L)	SGPNRJ (B)	SUTNRJ (ℓ)	SUTNRJ (L)	SUTNRJ (B)	SGPNRJ ¥基準単価 1～4コ	SGPNRJ ¥スライド単価 5～20コ	SUTNRJ ¥基準単価 1～4コ	SUTNRJ ¥スライド単価 5～20コ
SGPNRJ SUTNRJ	6A	1/8	11	27	12	10	28	12	300	280	690	640
	8A	1/4	15	35	17	12	34	14	140	110	480	430
	10A	3/8	15	37	19	13	36	19	140	110	560	510
	15A	1/2	17	43	23	16	42	23	190	170	760	710
	20A	3/4	20	49	29	18	47	29	270	250	1,040	990
	25A	1	22	54	35	20	52	35	350	320	1,810	1,760
	32A	1 1/4	22	56	46	22	56	46	600	570	3,440	3,390
	40A	1 1/2	25	62	50	23	60	50	730	700	4,010	3,960
	50A	2	29	72	63	25	66	63	1,090	1,000	6,600	6,550

表示数量超えはWOSにてご確認ください。

■ユニオン（Oリング付） RoHS

Type	M材質 本体	M材質 Oリング
SGPPUJ	S25C	ニトリルゴム
SUTPUJ	SCS13A	

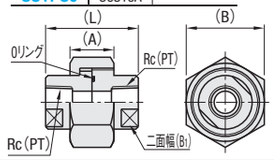

型式 Type	No.	Rc(PT)	SGPPUJ (B1)	SGPPUJ (L)	SGPPUJ (A)	SGPPUJ (B)	SUTPUJ (B1)	SUTPUJ (L)	SUTPUJ (A)	SUTPUJ (B)	Oリング	SGPPUJ ¥基準単価 1～4コ	SGPPUJ ¥スライド単価 5～20コ	SUTPUJ ¥基準単価 1～4コ	SUTPUJ ¥スライド単価 5～20コ
SGPPUJ SUTPUJ	8A	1/4	22	38	18	32	22	38	18	32	P18	620	590	2,040	1,940
	10A	3/8	26	40	20	41	26	40	20	41	P20	620	590	2,270	2,170
	15A	1/2	32	44	22	46	32	44	22	46	G25	790	750	2,730	2,630
	20A	3/4	38	50	26	54	38	50	26	54	G30	1,090	1,040	3,970	3,870
	25A	1	47	56	28	63	47	56	28	63	G35	1,720	1,630	5,210	5,110
	32A	1 1/4	58	62	30	74	58	62	30	74	G45	2,270	2,160	12,100	12,000
	40A	1 1/2	63	70	32	80	63	70	32	80	G50	3,080	2,930	14,210	14,110
	50A	2	76	76	36	95	76	76	36	95	G65	4,440	4,220	23,110	23,010

■特長：ナットを回して外すことができるため、管自体を回すことなく取外しが可能な継手です。
表示数量超えはWOSにてご確認ください。

■異径ソケット RoHS

Type	M材質
SGPSDJ	S25C
SUTSSJ	SCS13A

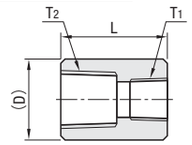

型式 Type	No.	Rc(PT) T1	Rc(PT) T2	SGPSDJ L	SGPSDJ (D)	SUTSSJ L	SUTSSJ (D)	SGPSDJ ¥基準単価 1～9コ	SGPSDJ ¥スライド単価 10～30コ	SUTSSJ ¥基準単価 1～9コ	SUTSSJ ¥スライド単価 10～30コ
SGPSDJ SUTSSJ	12	1/8	1/4	25	22	28	22	340	330	1,080	790
	23	1/4	3/8	28	28	33	25	340	330	1,080	790
	24	1/4	1/2	32	32	32	32	480	470	1,400	1,040
	34	3/8	1/2	32	32	37	32	480	470	1,400	1,040
	36	3/8	3/4	38	38	42	38	630	540	1,730	1,290
	46	1/2	3/4	38	38	42	38	630	540	1,730	1,290
	48	1/2	1	45	46	45	45	1,030	650	2,450	1,990
	68	3/4	1	45	46	45	45	1,030	650	2,450	1,990

表示数量超えはWOSにてご確認ください。

■異径ニップル RoHS

Type	M材質
SGPNPJ	S25C
STUPDJ	SCS13A

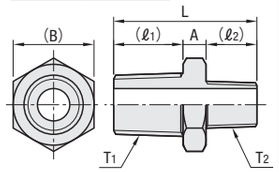

型式 Type	No.	R(PT) T1	R(PT) T2	L	SGPNPJ A	SGPNPJ (B)	SGPNPJ (ℓ1)	SGPNPJ (ℓ2)	STUPDJ A	STUPDJ (B)	STUPDJ (ℓ1)	STUPDJ (ℓ2)	SGPNPJ ¥基準単価 1～9コ	SGPNPJ ¥スライド単価 10～30コ	STUPDJ ¥基準単価 1～9コ	STUPDJ ¥スライド単価 10～30コ
SGPNPJ STUPDJ	12	1/4	1/8	32	8	17	14	10	—	—	—	—	150	140	—	—
	23	3/8	1/4	36	9	21	14	13	9	19	14	13	150	140	880	710
	24	1/2	1/4	39	9	26	17	13	9	23	17	13	230	210	1,240	1,010
	34	1/2	3/8	40	9	26	17	14	9	23	17	14	230	210	1,240	1,010
	36	3/4	3/8	43	10	32	19	14	—	—	—	—	360	340	1,490	1,210
	46	3/4	1/2	46	10	32	19	17	10	29	19	17	380	370	1,490	1,210
	48	1	1/2	49	11	35	21	17	12	35	20	17	460	440	2,390	2,230
	68	1	3/4	51	11	35	21	19	11	35	21	19	460	440	2,390	2,230

表示数量超えはWOSにてご確認ください。

■異径チーズ RoHS

Type	M材質
SGPTDJ	S25C

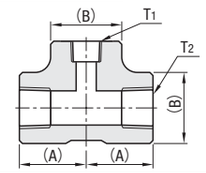

型式 Type	No.	Rc(PT) T1	Rc(PT) T2	(A)	(B)	¥基準単価 1～9コ	¥スライド単価 10～30コ
SGPTDJ	24	1/4	1/2	28.5	33	610	570
	34	3/8	1/2	28.9	33	610	570
	36	3/8	3/4	35.1	38	810	760
	46	1/2	3/4	35.1	38	810	760

表示数量超えはWOSにてご確認ください。

■ブッシング RoHS

Type	M材質
SGPPBJ	S25C
SUTPBJ	SCS13A

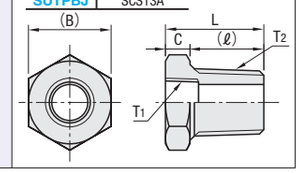

型式 Type	No.	T1 Rc(PT)	T2 R(PT)	SGPPBJ (B)	SGPPBJ L	SGPPBJ C	SGPPBJ (ℓ)	SUTPBJ (B)	SUTPBJ L	SUTPBJ C	SUTPBJ (ℓ)	SGPPBJ ¥基準単価 1～9コ	SGPPBJ ¥スライド単価 10～30コ	SUTPBJ ¥基準単価 1～9コ	SUTPBJ ¥スライド単価 10～30コ
SGPPBJ SUTPBJ	12	1/8	1/4	17	20	5	15	17	17	5	12	130	100	1,040	670
	23	1/4	3/8	19	22	7	15	19	18	5	13	130	100	1,100	830
	24	1/4	1/2	23	26	9	17	23	21	5	16	180	100	1,160	880
	26	1/4	3/4	29	29	9	20	29	24	6	18	280	140	1,610	1,230
	34	3/8	1/2	23	26	9	17	23	21	5	16	180	150	1,130	860
	36	3/8	3/4	29	29	9	20	29	24	6	18	300	270	1,610	1,230
	38	3/8	1	35	32	10	22	35	27	7	20	330	290	2,030	1,550
	46	1/2	3/4	29	29	9	20	29	24	6	18	320	250	1,520	1,160
	48	1/2	1	35	32	10	22	35	27	7	20	360	340	1,990	1,520
	68	3/4	1	35	32	10	22	35	30	7	20	360	340	1,990	1,520

表示数量超えはWOSにてご確認ください。

継手仕様

継手材料	鋼製　JIS　G4051のS25C　又は相当品 ステンレス製　JIS G3459のSUS304TP　又は相当品
最高使用温度	S25C　350℃　0リング　100℃ SUS304　800℃
最高使用圧力	20.6MPa
適用配管	炭素鋼管　JIS　G3454・3455・3456の鋼管を用いた配管 ステンレス鋼管　JIS　G3459のステンレス鋼管を用いた配管

*S25C材はJIS　B2316(2欄)、SUS304材はJIS　B2316(1欄)にて製作しております。
鋳造の為、(L)や(T)等の(　)内寸法は参考値であり保証値ではありません。

Order 注文例

型式
SGPPEH6A SGPSDJ12

Delivery 出荷日

在庫品　翌日出荷 P99

ご希望によりPM6:00迄、当日出荷受付致します。

ねじ込み継手

ー黄銅タイプー

CADデータフォルダ名：51_Pipes_Fitting_Valves

■ソケット

RoHS

Type	M材質
SJSFS	C3604

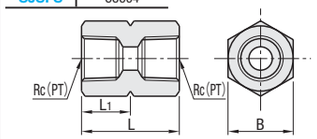

型式 Type	No.	Rc (PT)	L	L1	B	¥基準単価 1～9コ	¥スライド単価 10～20コ
SJSFS	6A	1/8	21	10.5	14	460	320
	8A	1/4	28	14	17	550	380
	10A	3/8	32	16	21	680	470
	15A	1/2	40	20	26	890	620

表示数量超えはWOSにてご確認ください。

■メス・オスソケット

RoHS

Type	M材質
SJSXS	C3604

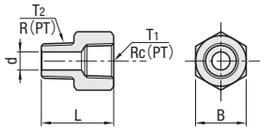

型式 Type	No.	Rc(PT) T1	R(PT) T2	L	d	B	¥基準単価 1～9コ	¥スライド単価 10～20コ
SJSXS	6A	1/8	1/8	20	5	14	420	270
	8A	1/4	1/4	24	8	17	470	320
	10A	3/8	3/8	28	11	21	580	400
	15A	1/2	1/2	33	15	26	690	510

表示数量超えはWOSにてご確認ください。

■ニップル

RoHS

Type	M材質
SJSRN	C3604

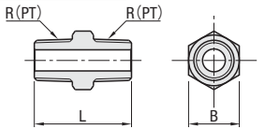

型式 Type	No.	R (PT)	L	B	¥基準単価 1～9コ	¥スライド単価 10～20コ
SJSRN	6A	1/8	22	12	490	340
	8A	1/4	28	14	490	340
	10A	3/8	33	17	520	360
	15A	1/2	38	22	660	460

表示数量超えはWOSにてご確認ください。

■キャップ

RoHS

Type	M材質
SJSCP	C3604

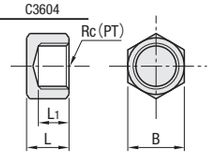

型式 Type	No.	Rc (PT)	L	L1	B	¥基準単価 1～9コ	¥スライド単価 10～20コ
SJSCP	6A	1/8	9	7	12	380	220
	8A	1/4	11	9	16	410	240
	10A	3/8	14	12	19	480	320
	15A	1/2	15	13	24	550	370

表示数量超えはWOSにてご確認ください。

■メス・オスエルボ

RoHS

Type	M材質
SJSXL	C3771

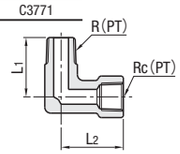

型式 Type	No.	R・Rc (PT)	L1	L2	¥基準単価 1～9コ	¥スライド単価 10～20コ
SJSXL	6A	1/8	19	22	680	540
	8A	1/4	24	25	830	660
	10A	3/8	28	29	1,170	930
	15A	1/2	32	34	1,570	1,250

表示数量超えはWOSにてご確認ください。

■エルボ

RoHS

Type	M材質
SJSFL	C3771

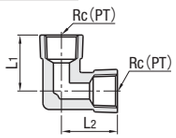

型式 Type	No.	Rc (PT)	L1	L2	¥基準単価 1～9コ	¥スライド単価 10～20コ
SJSFL	6A	1/8	22	22	400	370
	8A	1/4	25	25	520	470
	10A	3/8	29	29	810	750
	15A	1/2	34	34	1,140	1,000

表示数量超えはWOSにてご確認ください。

■オスエルボ

RoHS

Type	M材質
SJSML	C3771

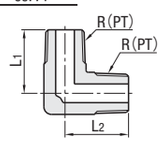

型式 Type	No.	R (PT)	L1	L2	¥基準単価 1～9コ	¥スライド単価 10～20コ
SJSML	6A	1/8	17	17	330	300
	8A	1/4	22	22	400	370
	10A	3/8	25	25	510	480
	15A	1/2	29	29	810	750

表示数量超えはWOSにてご確認ください。

■チーズ

RoHS

Type	M材質
SJSFT	C3771

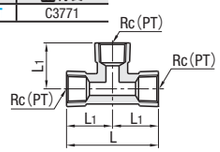

型式 Type	No.	Rc (PT)	L	L1	¥基準単価 1～9コ	¥スライド単価 10～20コ
SJSFT	6A	1/8	44	22	450	400
	8A	1/4	50	25	720	650
	10A	3/8	58	29	1,200	1,100
	15A	1/2	68	34	1,800	1,650

表示数量超えはWOSにてご確認ください。

■オスチーズ

RoHS

Type	M材質
SJSMT	C3771

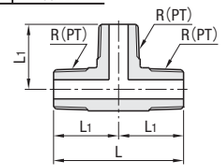

型式 Type	No.	R (PT)	L	L1	¥基準単価 1～9コ	¥スライド単価 10～20コ
SJSMT	6A	1/8	34	17	500	470
	8A	1/4	44	22	540	500
	10A	3/8	50	25	720	700
	15A	1/2	58	29	1,100	1,050

表示数量超えはWOSにてご確認ください。

■メス・オスチーズ

RoHS

Type	M材質
SJSXT	C3771

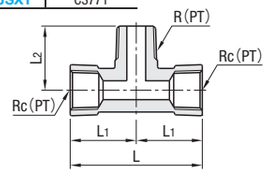

型式 Type	No.	R・Rc (PT)	L	L1	L2	¥基準単価 1～9コ	¥スライド単価 10～20コ
SJSXT	6A	1/8	44	22	19	540	500
	8A	1/4	50	25	24	720	680
	10A	3/8	58	29	28	1,210	1,160
	15A	1/2	68	34	32	1,900	1,800

表示数量超えはWOSにてご確認ください。

■プラグ

RoHS

Type	M材質
SJSPG	C3604

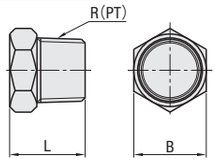

型式 Type	No.	R (PT)	L	B	¥基準単価 1～9コ	¥スライド単価 10～20コ
SJSPG	6A	1/8	14	12	250	220
	8A	1/4	18	16	400	380
	10A	3/8	21	19	490	450
	15A	1/2	25	21	600	550

表示数量超えはWOSにてご確認ください。

■異径六角ソケット

RoHS

Type	M材質
SJSFSD	C3604

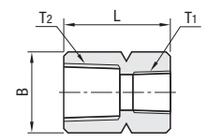

型式 Type	No.	Rc (PT) T1	Rc (PT) T2	L	B	¥基準単価 1～9コ	¥スライド単価 10～20コ
SJSFSD	12	1/8	1/4	26	17	420	380
	13	1/8	3/8	28	21	550	500
	23	1/4	3/8	30	21	550	500
	24	1/4	1/2	36	26	850	780
	34	3/8	1/2	38	26	850	780
	36	3/8	3/4	44	32	1,660	1,500
	46	1/2	3/4	46	32	1,660	1,500

表示数量超えはWOSにてご確認ください。

■異径メス・オスソケット

RoHS

Type	M材質
SJSXSD	C3604

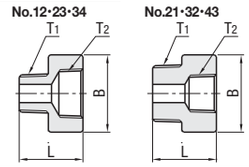

型式 Type	No.	R(PT) T1	Rc(PT) T2	L	B	¥基準単価 1～9コ	¥スライド単価 10～20コ
SJSXSD	12	1/8	1/4	22	17	380	350
	21	1/4	1/8	22	14	380	350
	23	1/4	3/8	26	21	520	500
	32	3/8	1/4	26	17	520	500
	34	3/8	1/2	31	26	520	500
	43	1/2	3/8	30	22	520	500

表示数量超えはWOSにてご確認ください。

■異径六角ニップル

RoHS

Type	M材質
SJSRND	C3604

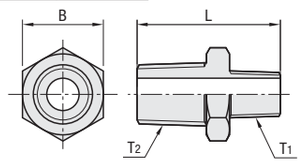

型式 Type	No.	R (PT) T1	R (PT) T2	L	B	¥基準単価 1～9コ	¥スライド単価 10～20コ
SJSRND	12	1/8	1/4	26	14	250	230
	13	1/8	3/8	29	17	300	270
	23	1/4	3/8	31	17	350	320
	24	1/4	1/2	34	22	440	400
	34	3/8	1/2	36	22	500	450
	36	3/8	3/4	41	27	880	800
	46	1/2	3/4	43	27	880	800

表示数量超えはWOSにてご確認ください。

■ブッシング

RoHS

Type	M材質
SJSPB	C3604

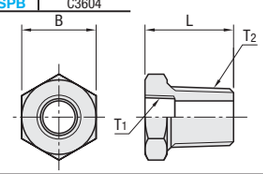

型式 Type	No.	Rc(PT) T1	R(PT) T2	L	B	¥基準単価 1～9コ	¥スライド単価 10～20コ
SJSPB	12	1/8	1/4	16	17	260	240
	13	1/8	3/8	19	19	280	260
	23	1/4	3/8	19	19	280	260
	24	1/4	1/2	21	24	310	280
	34	3/8	1/2	21	24	310	280
	36	3/8	3/4	25	30	550	500
	46	1/2	3/4	25	30	550	500

表示数量超えはWOSにてご確認ください。

継手仕様

使用温度範囲	−50～150℃（但し凍結なきこと）
最高使用圧力	6.9MPa

Order 注文例　型式 SJSMT6A

Delivery 出荷日　在庫品　翌日出荷 P.99

ご希望によりPM6:00迄、当日出荷受付致します。

SCREWED FITTINGS FOR LOW PRESSURE

低圧用ねじ込み継手

ーシールコーティング付タイプー

CADデータフォルダ名：51_Pipes_Fitting_Valves

■特長：おねじ部分にシールコーティングをした商品です。ご購入後、すぐにご利用頂けます。

■鋼管用継手 ーメス・オスエルボー

Type	M材質	S表面処理
SGCEL	FCMB270	溶融亜鉛メッキ
SUCEL	SCS13A	ー

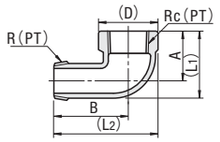

RoHS

耐熱温度：150℃

型式 Type	No.	R Rc(PT)	SGCEL (D)	SGCEL (L1)	SGCEL (L2)	SGCEL A	SGCEL B	SUCEL (D)	SUCEL (L1)	SUCEL (L2)	SUCEL A	SUCEL B	SGCEL ¥基準単価 1~9コ	SGCEL ¥スライド単価 10~30コ	SUCEL ¥基準単価 1~19コ	SUCEL ¥スライド単価 20~50コ
SGCEL SUCEL	6A	1/8	19	23	36	17	26	14.5	22	33	17	26	270	240	610	560
	8A	1/4	22	26	42	19	30	21	26	41	19	30	280	250	520	470
	10A	3/8	27	31	48	23	35	25	32	48	23	35	250	230	550	500
	15A	1/2	31	38	56	27	40	29	38	55	27	40	310	280	640	580
	20A	3/4	36	45	66	32	47	36	46	65	32	47	350	320	830	760
	25A	1	45	55	76.5	38	54	44	55	76	38	54	480	440	1,070	980

表示数量超えはWOSにてご確認ください。

■鋼管用継手 ープラグー

Type	M材質	S表面処理
SGCPP	FCMB270	溶融亜鉛メッキ
SUCPP	SCS13A	ー

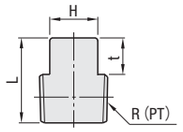

RoHS

耐熱温度：150℃

型式 Type	No.	R (PT)	対辺 H	t	L SGCPP	L SUCPP	SGCPP ¥基準単価 1~9コ	SGCPP ¥スライド単価 10~30コ	SUCPP ¥基準単価 1~19コ	SUCPP ¥スライド単価 20~50コ
SGCPP SUCPP	6A	1/8	7	7	16	16	300	270	310	280
	8A	1/4	9	8	19	19	250	230	260	230
	10A	3/8	12	9	21	21	270	240	280	250
	15A	1/2	14	10	26	25	300	270	310	280
	20A	3/4	17	11	29	28	320	290	460	420
	25A	1	19	12	31	31	490	450	480	440

表示数量超えはWOSにてご確認ください。

■鋼管用継手 ー丸ニップルー

Type	M材質	S表面処理
SGCNP	SGP	溶融亜鉛メッキ
SUCNP	SUS304	ー

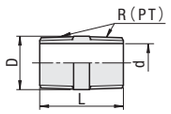

RoHS

耐熱温度：150℃

型式 Type	No.	R (PT)	D	L	d SGCNP	d SUCNP	SGCNP ¥基準単価 1~9コ	SGCNP ¥スライド単価 10~30コ	SUCNP ¥基準単価 1~19コ	SUCNP ¥スライド単価 20~50コ
SGCNP SUCNP	6A	1/8	10.5	24	6.5	6.5	330	300	340	310
	8A	1/4	13.8	26	8.7	9.7	330	300	340	310
	10A	3/8	17.3	28	12.1	13.1	350	320	360	330
	15A	1/2	21.7	34	15.8	15.5	350	320	360	330
	20A	3/4	27.2	38	21.6	21.3	370	340	380	340
	25A	1	34	42	27.8	28.1	420	380	430	390

表示数量超えはWOSにてご確認ください。

■鋼管用継手 ー六角ニップルー

Type	M材質	S表面処理
SGCNR	FCMB270	溶融亜鉛メッキ
SUCNR	SCS13A	ー

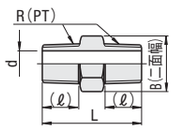

RoHS

耐熱温度：150℃

型式 Type	No.	R (PT)	B	L	(ℓ)	d SGCNR	d SUCNR	SGCNR ¥基準単価 1~9コ	SGCNR ¥スライド単価 10~30コ	SUCNR ¥基準単価 1~19コ	SUCNR ¥スライド単価 20~50コ
SGCNR SUCNR	8A	1/4	17	34	12	7	7	250	230	340	310
	10A	3/8	21	36	13	9	9	250	230	340	310
	15A	1/2	26	42	16	13	13	270	240	400	360
	20A	3/4	32	47	18	18	16	300	270	590	540
	25A	1	38	52	20	24	22	390	350	660	600

表示数量超えはWOSにてご確認ください。

■鋼管用継手 ープッシングー

Type	M材質	S表面処理
SGCPB	FCMB270	溶融亜鉛メッキ
SUCPB	SCS13A	ー

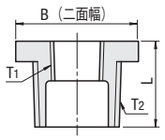

RoHS

耐熱温度：150℃

型式 Type	No.	Rc(PT) T1	R(PT) T2	L	B	SGCPB ¥基準単価 1~9コ	SGCPB ¥スライド単価 10~30コ	SUCPB ¥基準単価 1~19コ	SUCPB ¥スライド単価 20~50コ
SGCPB SUCPB	12	1/8	1/4	17	17	260	230	270	240
	13	1/8	3/8	18	21	260	230	270	240
	23	1/4	3/8	18	21	260	230	270	240
	24	1/4	1/2	21	26	320	290	330	300
	34	3/8	1/2	21	26	330	300	340	310
	36	3/8	3/4	24	32	360	330	400	360
	46	1/2	3/4	24	32	400	360	450	410

表示数量超えはWOSにてご確認ください。

Order 注文例

型式
SGCEL25A
SGCPP20A

Delivery 出荷日

在庫品　翌日出荷 P.99

ご希望によりPM6:00迄、当日出荷受付致します。

注意事項

1.蒸気配管ではご利用頂く事が出来ません。
2.一度使用した継手は、シールコーティング樹脂が剥がれ、シール機能が失われるため、シールテープを巻いてご利用ください。

SCREW CONVERSION JOINTS

ネジ変換継手

ーL型タイプ・T型タイプー

CADデータフォルダ名：51_Pipes_Fitting_Valves



RoHS

Type L型タイプ	Type T型タイプ	M材質	S表面処理	最高使用圧力
APBLM	APBTM	SS400	無電解ニッケルメッキ	20.6MPa
APBLS	APBTS	SUS304	ー	
APBLA	APBTA	A5052	ー	1MPa

ねじ部 JIS B 0203 R(PT)
JIS B 0202 G(PF)：ISO 228ー1　互換性有
ANSI/ASME B.1.20.1ー1983(NPT)

6.3

L 型タイプ

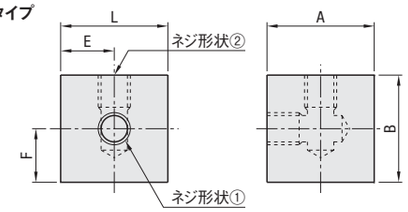

T 型タイプ

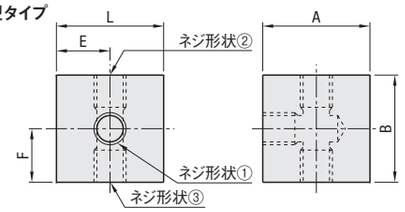

■L 型タイプ

型式 Type	ネジ形状①	No.	T(PT) G(PF) N(NPT)	ネジ形状②	No.	T(PT) G(PF) N(NPT)	L	A	B	E	F	¥基準単価 APBLM	¥基準単価 APBLS	¥基準単価 APBLA
APBLM (SS400) APBLS (SUS304) APBLA (A5052)	T(PTネジ) G(PFネジ) N(NPTネジ)	1	1/8	ー	M5	ー	25	25(30)	25(30)	12.5	12.5(15)	1,110	1,850	1,300
				T(PTネジ) G(PFネジ) N(NPTネジ)	1	1/8	25	25(30)	25(30)	12.5	12.5(15)	1,190	1,850	1,360
					2	1/4	30	30	30	15	15	1,340	1,920	1,550
		2	1/4	ー	M5	ー	30	30	30	15	15	1,260	1,920	1,450
				T(PTネジ) G(PFネジ) N(NPTネジ)	1	1/8	30	30	30	15	15	1,340	1,920	1,550
					2	1/4	35	35(40)	35(40)	17.5	17.5(20)	1,520	2,620	1,710
					3	3/8	40	40	40	20	20	1,820	2,730	2,060
		3	3/8		2	1/4	40	40	40	20	20	1,820	2,730	2,060
					3	3/8	40	40	40	20	20	1,910	2,730	2,240
					4	1/2	50	50	50	25	25	2,670	4,040	2,990
		4	1/2		3	3/8	50	50	50	25	25	2,670	4,040	2,990
					4	1/2	50	50	50	25	25	2,870	4,040	3,110

SUS304の場合は、( )寸法になります。

■T 型タイプ

型式 Type	ネジ形状①	No.	T(PT) G(PF) N(NPT)	ネジ形状②	No.	T(PT) G(PF) N(NPT)	ネジ形状③	No.	T(PT) G(PF) N(NPT)	L	A	B	E	F	¥基準単価 APBTM	¥基準単価 APBTS	¥基準単価 APBTA
APBTM (SS400) APBTS (SUS304) APBTA (A5052)	T(PTネジ) G(PFネジ) N(NPTネジ)	1	1/8	ー	M5	ー	ー	M5	ー	25	25(30)	25(30)	12.5	12.5(15)	1,310	1,860	1,550
				T(PTネジ) G(PFネジ) N(NPTネジ)	1	1/8	T(PTネジ) G(PFネジ) N(NPTネジ)	1	1/8	25	25(30)	25(30)	12.5	12.5(15)	1,440	1,860	1,620
					2	1/4		1	1/8	30	30	30	15	15	1,720	2,030	1,930
								2	1/4	30	30	30	15	15			
		2	1/4	ー	M5	ー	ー	M5	ー	30	30	30	15	15	1,510	2,030	1,730
				T(PTネジ) G(PFネジ) N(NPTネジ)	1	1/8	T(PTネジ) G(PFネジ) N(NPTネジ)	1	1/8	30	30	30	15	15	1,610	2,030	1,800
					2	1/4		1	1/8	30	30	30	15	15	1,830	2,730	2,010
								2	1/4	35	35(40)	35(40)	17.5	17.5(20)			
					3	3/8		2	1/4	40	40	40	20	20	2,270	2,850	2,610
								3	3/8	40	40	40	20	20			
		3	3/8		2	1/4		1	1/8	40	40	40	20	20	2,190	2,850	2,530
								2	1/4	40	40	40	20	20			
					3	3/8		2	1/4	40	40	40	20	20	2,370	2,850	2,750
								3	3/8	40	40	40	20	20			
					4	1/2		3	3/8	50	50	50	25	25	3,190	4,480	3,510
								4	1/2	50	50	50	25	25			
		4	1/2		3	3/8		2	1/4	50	50	50	25	25	3,180	4,480	3,390
								3	3/8	50	50	50	25	25			
					4	1/2		3	3/8	50	50	50	25	25	3,290	4,480	3,620
								4	1/2	50	50	50	25	25			

SUS304の場合は、( )寸法になります。

Order 注文例

型式	ネジ形状①	ネジ形状②	ネジ形状③
APBLM	T1	T2	
APBTA	T1	M5	M5

Delivery 出荷日

3 日目出荷

Price 価格

■数量スライド価格（1円未満切り捨て） P.99

数量区分	標準対応 小口			個別対応 大口
数　量	1~9	10~19	20~30	31~
値引率	基準単価	5%	10%	お見積り

表示数量超えはWOSにてご確認ください。

SCREW CONVERSION JOINTS

ネジ変換継手

―L寸固定タイプ・L寸指定タイプ―

CADデータフォルダ名：51_Pipes_Fitting_Valves

RoHS

Type						M材質	S表面処理	最高使用圧力
L寸固定			L寸指定					
オス・メスタイプ	オス・オスタイプ	メス・メスタイプ	オス・メスタイプ	オス・オスタイプ	メス・メスタイプ			
APMTF	APMMF	APMFF	APMTFL	APMMFL	APMFFL	SS400	無電解ニッケルメッキ	20.6MPa
APMTS	APMMS	APMFS	APMTSL	APMMSL	APMFSL	SUS303	―	
APMTY	APMMY	APMFY	APMTYL	APMMYL	APMFYL	黄銅	―	

ねじ部 JIS B 0203 R(PT)
JIS B 0202 G(PF)：ISO 228―1 互換性有
ANSI/ASME B.1.20.1―1983(NPT)

オス・メスタイプ　オス・オスタイプ　メス・メスタイプ

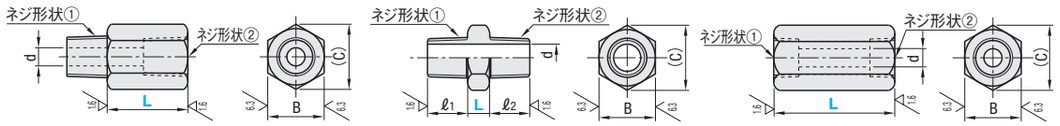

*M5タイプの最高使用圧力は、1MPa以下
*M5タイプのオス側には、ナイロンワッシャが付きます。

■オス・メスタイプ

型式 Type	ネジ形状①	No.	T(PT) G(PF) N(NPT)	ネジ形状②	No.	T(PT) G(PF) N(NPT)	L 固定	L 指定1mm単位	B	(C)	d	¥基準単価 L寸固定タイプ APMTF	APMTS	APMTY	L寸指定タイプ APMTFL	APMTSL	APMTYL
L寸固定タイプ APMTF APMTS APMTY L寸指定タイプ APMTFL APMTSL APMTYL	T(PTネジ) G(PFネジ) N(NPTネジ)	1	1/8	―	M5	―	15	16～30	13	14.4	4.2	850	960	700	1,020	1,150	840
				T(PTネジ) G(PFネジ) N(NPTネジ)	1	1/8	15	16～30	13	14.4	4.5	850	960	700	1,020	1,150	840
					2	1/4	20	21～35	17	19.6	4.5	1,000	1,100	850	1,200	1,320	1,020
		2	1/4	―	M5	―	15	16～30	17	19.6	4.2	930	1,100	880	1,120	1,320	1,060
				T(PTネジ) G(PFネジ) N(NPTネジ)	1	1/8	15	16～30	17	19.6	4.5	930	1,100	880	1,120	1,320	1,060
					2	1/4	20	21～35	17	19.6	6.5	1,010	1,200	950	1,210	1,440	1,140
					3	3/8	20	21～35	19	21.9	6.5	1,140	1,400	1,100	1,370	1,680	1,320
		3	3/8		2	1/4	20	21～35	19	21.9	9	1,020	1,260	970	1,220	1,510	1,160
					3	3/8	20	21～35	19	21.9	9	1,200	1,480	1,130	1,440	1,780	1,360
					4	1/2	25	26～40	24	27.7	9	1,490	1,990	1,480	1,790	2,390	1,780
		4	1/2		3	3/8	20	21～35	24	27.7	10	1,290	1,650	1,240	1,550	1,980	1,490
					4	1/2	25	26～40	24	27.7	10	1,400	1,830	1,390	1,680	2,200	1,670

■オス・オスタイプ

型式 Type	ネジ形状①	No.	T(PT) G(PF) N(NPT)	ネジ形状②	No.	T(PT) G(PF) N(NPT)	L 固定	L 指定1mm単位	B	(C)	ℓ1	ℓ2	d	¥基準単価 L寸固定タイプ APMMF	APMMS	APMMY	L寸指定タイプ APMMFL	APMMSL	APMMYL
L寸固定タイプ APMMF APMMS APMMY L寸指定タイプ APMMFL APMMSL APMMYL	T(PTネジ) G(PFネジ) N(NPTネジ)	1	1/8	―	M5	―	10	11～30	13	14.4	10	7.5	3	950	1,000	890	1,140	1,200	1,070
				T(PTネジ) G(PFネジ) N(NPTネジ)	1	1/8			13	14.4	10	10	4.5	950	1,000	890	1,140	1,200	1,070
					2	1/4			17	19.6	10	12	4.5	1,070	1,180	1,020	1,280	1,420	1,220
		2	1/4	―	M5	―			17	19.6	12	7.5	3	1,040	1,190	980	1,250	1,430	1,180
				T(PTネジ) G(PFネジ) N(NPTネジ)	1	1/8			17	19.6	12	10	4.5	1,040	1,190	980	1,250	1,430	1,180
					2	1/4			17	19.6	12	12	6.5	1,100	1,250	1,030	1,320	1,500	1,240
					3	3/8			19	21.9	12	13	6.5	1,180	1,380	1,130	1,420	1,660	1,360
		3	3/8		2	1/4			19	21.9	13	12	6.5	1,160	1,360	1,100	1,390	1,630	1,320
					3	3/8			19	21.9	13	13	9	1,340	1,540	1,260	1,610	1,850	1,510
					4	1/2			24	27.7	13	17	9	1,550	1,910	1,500	1,860	2,290	1,800
		4	1/2		3	3/8			24	27.7	17	13	9	1,440	1,770	1,340	1,730	2,120	1,610
					4	1/2			24	27.7	17	17	10	1,510	1,870	1,400	1,810	2,240	1,680

■メス・メスタイプ

型式 Type	ネジ形状①	No.	T(PT) G(PF) N(NPT)	ネジ形状②	No.	T(PT) G(PF) N(NPT)	L 固定	L 指定1mm単位	B	(C)	d	¥基準単価 L寸固定タイプ APMFF	APMFS	APMFY	L寸指定タイプ APMFFL	APMFSL	APMFYL
L寸固定タイプ APMFF APMFS APMFY L寸指定タイプ APMFFL APMFSL APMFYL	T(PTネジ) G(PFネジ) N(NPTネジ)	1	1/8	―	M5	―	20	21～35	13	14.4	4.2	860	920	860	1,030	1,100	1,030
				T(PTネジ) G(PFネジ) N(NPTネジ)	1	1/8	20	21～35	13	14.4	8.2	860	920	860	1,030	1,100	1,030
					2	1/4	20	21～35	17	19.6	8.2	950	1,060	970	1,140	1,270	1,160
		2	1/4	―	M5	―	25	26～40	17	19.6	4.2	940	1,050	930	1,130	1,260	1,120
				T(PTネジ) G(PFネジ) N(NPTネジ)	1	1/8	25	26～40	17	19.6	8.2	940	1,050	930	1,130	1,260	1,120
					2	1/4	25	26～40	17	19.6	10.9	990	1,080	980	1,190	1,300	1,180
					3	3/8	25	26～40	19	21.9	10.9	1,100	1,220	1,090	1,320	1,460	1,310
		3	3/8		2	1/4	25	26～40	19	21.9	10.9	1,030	1,200	1,020	1,240	1,440	1,220
					3	3/8	30	31～45	19	21.9	14.2	1,200	1,350	1,190	1,440	1,620	1,430
					4	1/2	35	36～50	24	27.7	14.2	1,410	1,630	1,360	1,690	1,960	1,630
		4	1/2		3	3/8	35	36～50	24	27.7	14.2	1,270	1,540	1,160	1,520	1,850	1,390
					4	1/2	35	36～50	24	27.7	17.8	1,290	1,560	1,330	1,550	1,870	1,600

Order 注文例

型式	―	ネジ形状①	―	ネジ形状②	―	L
APMTF	―	T2	―	G3		
APMMSL	―	G1	―	M5	―	L20

Delivery 出荷日　3 日目出荷

Price 価格

■数量スライド価格（1円未満切り捨て）P.99

数量区分	標準対応 小口			個別対応 大口
数　量	1～9	10～29	30～50	51～
値引率	基準単価	5%	10%	お見積り

表示数量超えは WOSにてご確認ください。

EXTENSION JOINTS

延長継手

―L寸選択タイプ―

CADデータフォルダ名：51_Pipes_Fitting_Valves

RoHS

Type						M材質	S表面処理	最高使用圧力
オス・メスタイプ		オス・オスタイプ		メス・メスタイプ				
同径タイプ	異径タイプ	同径タイプ	異径タイプ	同径タイプ	異径タイプ			
―	EXTGBD	EXMGB	―	―	―	SS400	四三酸化鉄皮膜	20.6MPa
EXTG	EXTGD	EXMG	―	EXFG	EXFGD		無電解ニッケルメッキ	
EXTGS	EXTGSD	EXMGS	EXMGSD	EXFGS	EXFGSD	SUS303	―	

ねじ部 JIS B 0203 R(PT)
JIS B 0202 G(PF)：ISO 228―1 互換性有
ANSI/ASME B.1.20.1―1983(NPT)

オス・メスタイプ　オス・オスタイプ　メス・メスタイプ

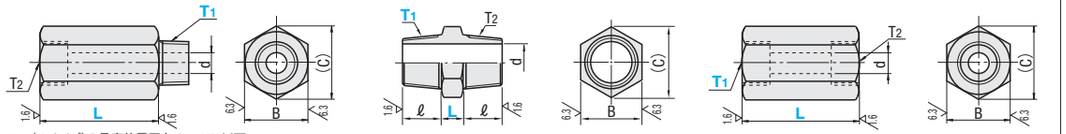

*No.5(M5タイプ)の最高使用圧力は、1MPa以下
*No.5(M5タイプ)には、ナイロンワッシャが付きます。

*No.5―L15は、ねじが貫通する場合があります。

■オス・メスタイプ

型式 Type	No.	L 選択	R/Rc(PT)・M(並目) T1・T2	B	(C)	d	¥基準単価 EXTG	EXTGS
同径タイプ EXTG EXTGS	1	20 25 30	1/8	14	16.2	4.5	720	760
	2	25 30 35	1/4	19	21.9	6.5	940	1,010
	3	30 35 40	3/8	24	27.7	9.0	1,280	1,410
	4	35 40 45	1/2	27	31.2	10.0	1,520	1,690
	5	15 20	M5	8	9.2	2.0	580	590

■オス・メスタイプ内径寸法 d

T1	d	T1	d
M5	2.0(3.0)	NPT1/8	4.5
R1/8	4.5	NPT1/4	6.5
R1/4	6.5	NPT3/8	9.0
R3/8	9.0	NPT1/2	10.0
R1/2	10.0		

（　）内は異径タイプに適用

型式 Type	No.	M(並目), R(PT), NPT選択 T1	L 選択	Rc(PT) T2	B	(C)	¥基準単価 EXTGBD	EXTGD	EXTGSD
異径タイプ EXTGBD EXTGD EXTGSD	1	5(M5) 1N(NPT1/8)	20 25 30	1/8	14	16.2	1,300	1,320	1,410
	2	1(1/8) 2N(NPT1/4)	25 30 35	1/4	19	21.9	1,340	1,390	1,580
	3	1(1/8) 2(1/4) 3N(NPT3/8)	30 35 40	3/8	24	27.7	1,370	1,420	1,870
	4	2(1/4) 3(3/8) 4N(NPT1/2)	35 40 45	1/2	27	31.2	1,430	1,600	2,190

■オス・メス異径タイプおねじ長さℓ

T1	ℓ
1/8	11
1/4	13
3/8	15
1/2	17
M5	6

■オス・オスタイプ

型式 Type	No.	L 選択	R(PT)・M(並目) T1・T2	B	(C)	d	ℓ	¥基準単価 EXMGB	EXMG	EXMGS
同径タイプ EXMGB EXMG EXMGS	1	10 15 20	1/8	14	16.2	4.5	10	1,250	1,320	1,440
	2		1/4	19	21.9	6.5	10	1,320	1,350	1,590
	3		3/8	24	27.7	9.0	12	1,360	1,430	1,990
	4		1/2	27	31.2	10.0	17	1,410	1,440	2,140
	5	5 10 15	M5	8	9.2	3.0	7.5	1,230	1,250	1,300

型式 Type	No.	M(並目), R(PT), NPT選択 T1	L 選択	R(PT) T2	B	(C)	ℓ	d	¥基準単価
異径タイプ EXMGSD	1	5(M5) 1N(NPT1/8)	10 15 20	1/8	14	16.2	10	3	1,540
	2	1(1/8) 2N(NPT1/4)		1/4	19	21.9	10	4.5	1,460
	3	1(1/8) 2(1/4) 3N(NPT3/8)		3/8	24	27.7	12	4.5	1,770
	4	2(1/4) 3(3/8) 4N(NPT1/2)		1/2	27	31.2	17	6.5	2,240

■メス・メスタイプ

型式 Type	No.	L 選択	Rc(PT)・M(並目) T1・T2	B	(C)	d	¥基準単価 EXFG	EXFGS
同径タイプ EXFG EXFGS	1	20 25 30	1/8	14	16.2	8.2	1,310	1,410
	2	25 30 35	1/4	19	21.9	10.9	1,340	1,600
	3	30 35 40	3/8	24	27.7	14.4	1,380	1,790
	4	35 40 45	1/2	27	31.2	18.0	1,430	2,000
	5	15 20 25	M5	8	9.2	4.2	1,250	1,290

型式 Type	No.	M(並目), R(PT), NPT選択 T1	L 選択	Rc(PT) T2	B	(C)	d	¥基準単価 EXFGD	EXFGSD
異径タイプ EXFGD EXFGSD	1	5(M5) 1N(NPT1/8)	20 25 30	1/8	14	16.2	4.2	1,350	1,480
	2	1(1/8) 2N(NPT1/4)	25 30 35	1/4	19	21.9	8.2	1,570	1,770
	3	1(1/8) 2(1/4) 3N(NPT3/8)	30 35 40	3/8	24	27.7	8.2	1,760	1,980
	4	2(1/4) 3(3/8) 4N(NPT1/2)	35 40 45	1/2	27	31.2	10.9	1,990	2,480

Order 注文例

型式	―	T1	―	L
EXTG3			―	30
EXTGSD4	―	3	―	40

Delivery 出荷日　3 日目出荷

急 ストークA早割 翌日出荷 300円/1明細行 ご注文締切 PM 3:00迄
ストークA 翌日出荷 500円/1本 PM 6:00迄
P.100
ストークA早割は1明細行当たり一律300円
ストークAは3本以上で1明細行当たり一律1,350円

Price 価格

■数量スライド価格（1円未満切り捨て）P.99

数量区分	標準対応 小口			個別対応 大口
数　量	1～9	10～29	30～50	51～
値引率	基準単価	5%	10%	お見積り

表示数量超えは WOSにてご確認ください。

溶接継手

塩ビ管・継手 概要

CADデータフォルダ名：51_Pipes_Fitting_Valves

■90°エルボ　ショート



RoHS

Type	M材質
WEJES	SUS304W

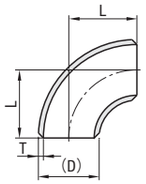

型式 Type	No.	(D)	L	T	¥基準単価 1～9コ	¥スライド単価 10～30コ
WEJES	25A	34	25.4	2.8	700	650
	32A	42.7	31.8	2.8	750	700

表示数量超えはWOSにてご確認ください。

■90°エルボ　ロング

RoHS

Type	M材質
WEJELS	SUS304W

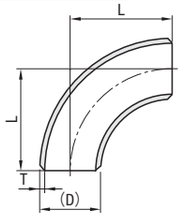

型式 Type	No.	(D)	L	T	¥基準単価 1～9コ	¥スライド単価 10～30コ
WEJELS	15A	21.7	38.1	2.1	590	550
	20A	27.2	38.1	2.1	650	570
	25A	34	38.1	2.8	670	600
	32A	42.7	47.6	2.8	700	630

表示数量超えはWOSにてご確認ください。

■チーズ

RoHS

Type	M材質
WEJTS	SUS304W

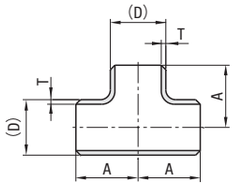

型式 Type	No.	(D)	A	T	¥基準単価 1～9コ	¥スライド単価 10～30コ
WEJTS	15A	21.7	25.4	2.1	1,580	1,400
	20A	27.2	28.6	2.1	1,650	1,450
	25A	34	38.1	2.8	1,700	1,500
	32A	42.7	47.6	2.8	1,750	1,550

表示数量超えはWOSにてご確認ください。

■キャップ

RoHS

Type	M材質
WEJCS	SUS304

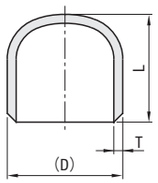

型式 Type	No.	(D)	L	T	¥基準単価 1～9コ	¥スライド単価 10～30コ
WEJCS	15A	21.7	25.4	2.1	1,200	1,100
	20A	27.2	25.4	2.1	1,240	1,150
	25A	34	38.1	2.8	1,280	1,200
	32A	42.7	38.1	2.8	1,440	1,300

表示数量超えはWOSにてご確認ください。

■フランジ

RoHS

Type	M材質
SGPFRW	SS400
SUTFRW	SUS304

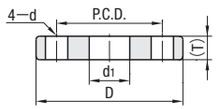

型式 Type	No.	D	(T)	P.C.D.	d	d1	適用ボルト径	SGPFRW ¥基準単価 1～9コ	SGPFRW ¥スライド単価 10～30コ	SUTFRW ¥基準単価 1～9コ	SUTFRW ¥スライド単価 10～30コ
SGPFRW SUTFRW	10A	90	12	65	15	17.8	M12	480	460	960	910
	15A	95	12	70	15	22.2	M12	310	290	960	910
	20A	100	14	75	15	27.7	M12	400	380	1,220	1,160
	25A	125	14	90	19	34.5	M16	600	570	1,750	1,660

表示数量超えはWOSにてご確認ください。

■ブラインドフランジ

RoHS

Type	M材質
SGPFRB	SS400
SUTFRB	SUS304

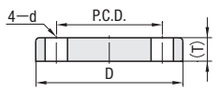

型式 Type	No.	D	(T)	P.C.D.	d	適用ボルト径	SGPFRB ¥基準単価 1～9コ	SGPFRB ¥スライド単価 10～30コ	SUTFRB ¥基準単価 1～9コ	SUTFRB ¥スライド単価 10～30コ
SGPFRB SUTFRB	10A	90	12	65	15	M12	460	410	1,100	990
	15A	95	12	70	15	M12	460	410	1,100	990
	20A	100	14	75	15	M12	460	410	1,400	1,260
	25A	125	14	90	19	M16	720	650	2,150	1,940

表示数量超えはWOSにてご確認ください。

Order 注文例　型式 WEJES25A

Delivery 出荷日　在庫品　翌日出荷 P99

ご希望によりPM6:00迄、当日出荷受付致します。

管種別の仕様

用途	主なパイプ	主な継手	使用温度	最高使用圧力	引張降伏強さ
水道用	水道用硬質ポリ塩化ビニル管 VP	TS継手	常温 (5～35℃)	0.75MPa(静水圧)	45MPa以上 (23℃時)
圧送用	硬質ポリ塩化ビニル管 VP	TS継手		1.0MPa(静水圧＋水撃圧)	
給水用	水道用耐衝撃性硬質ポリ塩化ビニル管 HI—VP	HI継手		0.75MPa(静水圧)	40MPa以上 (23℃時)

(注意)1.使用温度と使用圧力は、継手の種類または接合方式によって異なる場合があります。
2.管内流速が速くなると水撃圧が高くなるので、ご注意ください。管内流速は、原則として2m/s以下となるようにしてください。
3.塩ビ管は温度差により熱伸縮しますので、塩ビ露出配管には伸縮処理が重要です。

性能規格(TS継手・HI継手共通)

項目	性能
濁度	0.5度以下
色度	1度以下
有機物 (TOC)	1mg/L以下
鉛	0.008mg/L以下
亜鉛	0.5mg/L以下
残留塩素の減量	0.7mg/L以下

性質	項目	単位	VP管・TS継手	HI—VP管・HI継手	試験方法
物理的性質	色	—	灰色	灰青色	—
	比重	—	1.43	1.4	JIS K 7112 浮沈法 20℃
	硬さ	ロックウェルR	115	115	ASTM D 785 20℃
	吸水率	常温1週間 mg/cm²	0.15以下	0.15以下	—
機械的性質	引張強さ	MPa(kgf/cm²)	49～54(500～550)	49～52(500～530)	JIS K6742 23℃他
	縦弾性係数	MPa(kgf/cm²)	2942(3×10000)	2942(3×10000)	JIS K7113 20℃
	破断時伸び	%	50～150	50～150	JIS K6741 23℃
	曲げ強さ	MPa(kgf/cm²)	78.5～98.1(800～1000)	78.5～98.1(800～1000)	JIS K 7203 20℃ 65%RH
	曲げ弾性係数	MPa(kgf/cm²)	2746(2.8×10000)	2746(2.8×10000)	JIS K 7203 20℃ 65%RH
	圧縮強さ	MPa(kgf/cm²)	69(700)	64(650)	JIS K 7208 20℃ 65%RH
	ポアソン比	—	0.35～0.4	0.35～0.4	—
	衝撃強さシャルピー	kj/m²(kgf·cm/cm²)	6.9～9.8(7～10)	17.7以上	—
熱的性質	ビカット軟化温度	℃	76以上	76以上	JIS K6742
	線膨張係数	1/℃	6～8×10—5	6～8×10—5	—
	比熱	J(kg·K)(cal/g·℃)	1.05×1000(0.25)	1.05×1000(0.25)	—
	熱伝導係数	W(m·K)(kcal/m·h·℃)	0.15(0.13)	0.15(0.13)	DIN 8061
	燃焼性	—	自己消化性	自己消化性	—
電気的性質	耐電圧	kV/mm	40以上	40以上	—
	体積固有抵抗	Ω·cm	5.3×1015	5.3×1015	30℃ 65%RH
	誘電率 60Hz	—	3.2	3.2	30℃ 55%RH
	誘電率 1000Hz	—	3.1	3.1	—
	誘電率 1000000Hz	—	3	3	—
	力率 60Hz	100	1.18	1.18	30℃ 55%RH
	力率 1000Hz	100	1.91	1.91	—
	力率 1000000Hz	100	1.72	1.72	—

記載の数値は代表値であり、保証値ではありません。

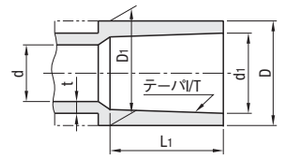

呼び	d1	d1の許容差	D・D1	D～D1の許容差	l/T	L1	d(最小)	t(最小)
13	18.4	±0.2	24	—0.6	1/30	26	13	2.7
16	22.4	±0.2	29	—0.7	1/34	30	16	2.7
20	26.45	±0.2	33	—0.8	1/34	35	20	3.2
25	32.55	±0.25	40	—1.0	1/34	40	25	3.6
30	38.6	±0.25	46	—1.0	1/34	44	31	3.6

●切断方法

電動丸鋸による場合　ディスクサンダーによる場合　塩ビ管用鋸による場合

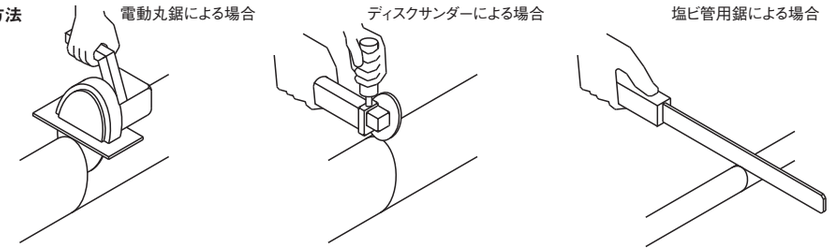

切断線を目安に、管軸に対して直角に切断します。

●接着方法

清掃　接着剤の塗布　挿入　完成

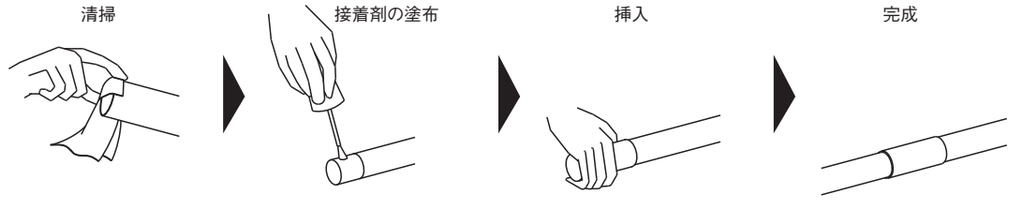

継手内面および管挿し口外面を乾いたウエスなどで清掃します。

継手内面、管挿し口の順に、薄く塗りムラや塗り洩らしのないように、円周方向に均一に塗布します。

接着剤を塗り終わったら、直ちに管を継手にひねらず標線まで一気に挿入し、そのまま30秒以上保持します。

接合後、はみ出した接着剤は直ちに拭取り、接合部に無理な力を加えないようにしてください。

ミスミ FA メカ 2014　かんたん型番チェックは…　ミスミFA　検索　http://fa.misumi.jp/

塩ビ管・塩ビ継手

–TS継手・HI継手–

バラチャージ（明細行単位）

CADデータフォルダ名：51_Pipes_Fitting_Valves

継手接合部の寸法は、P.1286の概要の寸法表をご参照ください。 各材質の仕様・用途は、P.1286の概要をご参照ください。

■塩ビ管

RoHS

Type	M 材質	規格	色
PVCT	硬質ポリ塩化ビニル	JIS K 6742	灰色
PVCH	耐衝撃性硬質ポリ塩化ビニル		灰青色

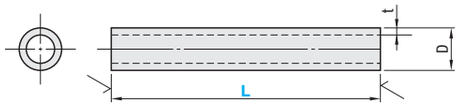

パイプ外径に多少の擦り傷や小さい傷が有る場合があります。

型式 Type	No.	L 指定1mm単位	外径 D	D公差	厚さ t	t公差	内径（参考値）	¥基準単価 PVCT L50～200	201～400	401～600	601～800	801～1000	1001～1250	1251～1500
PVCT PVCH	13	50～1500	18	±0.2	2.5	±0.2	13	350	420	490	600	800	1,100	1,500
	16		22	±0.2	3	±0.3	16	400	500	600	700	900	1,200	1,600
	20		26	±0.2	3	±0.3	20	450	550	700	800	1,000	1,300	1,700
	25		32	±0.2	3.5	±0.3	25	500	600	800	900	1,100	1,400	1,800
	30		38	±0.3	3.5	±0.3	31	600	700	900	1,000	1,200	1,500	1,900

L寸の公差は、50～1000までは+1～3、1001～1500までは+2～5となります。 ＊PVCHは、上記価格に+100円した金額になります。

Order 注文例　型式 PVCT20 – L 1000

Delivery 出荷日　3 日目出荷　急 ストークA早割 翌日出荷 300円/1明細行 注文締切 PM 3:00迄 / ストークA 翌日出荷 300円/1本 PM 6:00迄　P.100

ストークA早割は1明細行当たり一律300円
ストークAは3本以上で1明細行当たり一律810円

Price 価格

■数量スライド価格（1円未満切り捨て）P.99

数量区分	標準対応 小口 1～9	10～14	15～19	20～30	個別対応 大口 31～
数量値引率	基準単価	5%	10%	18%	お見積り

表示数量超えはWOSにてご確認ください。

■ソケット

RoHS

Type	種類	M 材質
PVCTS	TS継手	硬質ポリ塩化ビニル
PVCHS	HI継手	耐衝撃性硬質ポリ塩化ビニル

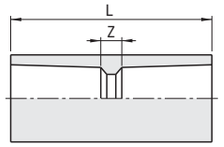

型式 Type	No.	Z	L	規格	¥バラチャージ（明細行単位） 1～19コ	¥基準単価 PVCTS 20～50コ	PVCHS 20～50コ
PVCTS PVCHS	13	5	57	JIS K 6743	+200円/明細行	24	37
	16	7	67			28	40
	20	7	77			32	45
	25	7	87			55	65
	30	7	95			70	85

表示数量超えはWOSにてご確認ください。

■バルブ用ソケット

RoHS

Type	種類	M 材質
PVCTSB	TS継手	硬質ポリ塩化ビニル
PVCHSB	HI継手	耐衝撃性硬質ポリ塩化ビニル

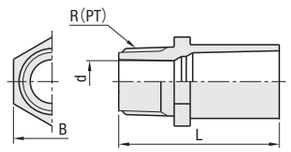

型式 Type	No.	R（PT）	d	B	L	規格	¥バラチャージ（明細行単位） 1～19コ	¥基準単価 PVCTSB 20～50コ	PVCHSB 20～50コ
PVCTSB PVCHSB	13	1/2	13	24	50	JIS K 6743	+200円/明細行	30	55
	16	1/2	13	29	57			33	60
	20	3/4	18	33	64			35	65
	25	1	23	40	71			40	100
	30	1 1/4	31	46	80			80	120

表示数量超えはWOSにてご確認ください。

■異径ソケット

RoHS

Type	種類	M 材質
PVCTSD	TS継手	硬質ポリ塩化ビニル
PVCHSD	HI継手	耐衝撃性硬質ポリ塩化ビニル

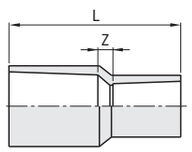

型式 Type	No.	Z	L	規格	¥バラチャージ（明細行単位） 1～19コ	¥基準単価 PVCTSD 20～50コ	PVCHSD 20～50コ
PVCTSD PVCHSD	1613	5	61	JIS K 6743	+200円/明細行	30	45
	2016	6	71			32	50
	2516	15	85			45	90
	2520	9	84			45	90
	3025	9	93			70	130

表示数量超えはWOSにてご確認ください。

■チーズ

RoHS

Type	種類	M 材質
PVCTT	TS継手	硬質ポリ塩化ビニル
PVCHT	HI継手	耐衝撃性硬質ポリ塩化ビニル

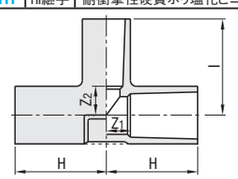

型式 Type	No.	Z1	Z2	H	I	規格	¥バラチャージ（明細行単位） 1～19コ	¥基準単価 PVCTT 20～50コ	PVCHT 20～50コ
PVCTT PVCHT	13	10	10	36	36	JIS K 6743	+200円/明細行	29	45
	16	13	13	43	43			45	70
	20	15	15	50	50			75	100
	25	18	18	58	58			100	150
	30	21	21	65	65			150	220

表示数量超えはWOSにてご確認ください。

■異径チーズ

RoHS

TS継手 **PVCTTD**

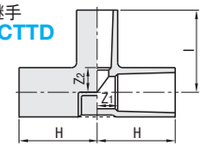

M材質　硬質ポリ塩化ビニル

型式 Type	No.	Z1	Z2	H	I	規格	¥バラチャージ（明細行単位） 1～19コ	¥基準単価 20～50コ
PVCTTD	1613	11	12	41	38	JIS K 6743	+200円/明細行	65
	2016	13	15	48	45			85
	2516	13	18	53	48			120
	2520	15	18	55	53			120
	3025	18	21	62	61			170

表示数量超えはWOSにてご確認ください。

■90°エルボ

RoHS

Type	種類	M 材質
PVCTE	TS継手	硬質ポリ塩化ビニル
PVCHE	HI継手	耐衝撃性硬質ポリ塩化ビニル

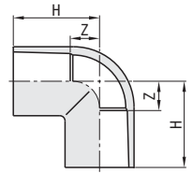

型式 Type	No.	Z	H	規格	¥バラチャージ（明細行単位） 1～19コ	¥基準単価 PVCTE 20～50コ	PVCHE 20～50コ
PVCTE PVCHE	13	10	36	JIS K 6743	+200円/明細行	24	37
	16	13	43			28	40
	20	15	50			44	55
	25	18	58			65	85
	30	21	65			90	110

表示数量超えはWOSにてご確認ください。

■45°エルボ

RoHS

HI継手 **PVCHHE**

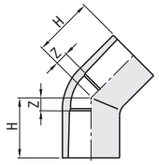

M材質　耐衝撃性硬質ポリ塩化ビニル

型式 Type	No.	Z	H	規格	¥バラチャージ（明細行単位） 1～19コ	¥基準単価 20～50コ
PVCHHE	13	7	33	JIS K 6743	+200円/明細行	60
	20	9	44			120
	25	11	51			130

表示数量超えはWOSにてご確認ください。

■キャップ

RoHS

Type	種類	M 材質
PVCTC	TS継手	硬質ポリ塩化ビニル
PVCHC	HI継手	耐衝撃性硬質ポリ塩化ビニル

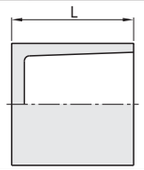

型式 Type	No.	L	規格	¥バラチャージ（明細行単位） 1～19コ	¥基準単価 PVCTC 20～50コ	PVCHC 20～50コ
PVCTC PVCHC	13	29	JIS K 6743	+200円/明細行	30	40
	16	33.5			34	45
	20	38.5			38	49
	25	44			45	65
	30	48			60	70

表示数量超えはWOSにてご確認ください。

■伸縮継手

RoHS

TS継手 **PVCTY**

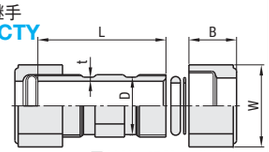

M材質　硬質ポリ塩化ビニル

型式 Type	No.	D	t	L	B	W	規格	¥基準単価 1～10コ
PVCTY	13	26	3	68	25	38	JIS K 6743	380
	16	34	5.5	110	29	42	—	610
	20	35	3.5	78	29	50	JIS K 6743	640
	25	43	4	89	29	56		770
	30	48	4	98	33.5	63		1,150

PVCTY16は、ナット部が丸型になります。　表示数量超えはWOSにてご確認ください。
熱による塩ビ管の伸縮を吸収するための継手です。

■バルブ

RoHS

TS継手 **PVCTB**

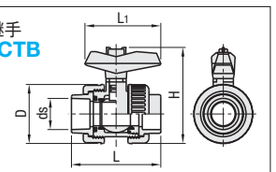

M材質　硬質ポリ塩化ビニル

型式 Type	No.	D	ds	H	L	L1	規格	¥基準単価 1～9コ	¥スライド単価 10～30コ
PVCTB	16	50	22	78	109	77	JIS K 6743	1,520	1,200
	20	59	26	89.5	125	97		1,820	1,500
	25	68	32	101	142	97		2,210	1,800
	30	80	38	119	158	129		3,040	2,600

表示数量超えはWOSにてご確認ください。

■接着剤

PVCTBN（硬質ポリ塩化ビニル用）　**PVCHBN**（耐衝撃性硬質ポリ塩化ビニル用）

RoHS

型式 Type	No.	容量（g）	¥基準単価 1～20コ
PVCTBN	100	100	255
	500	500	650

型式 Type	No.	容量（g）	¥基準単価 1～20コ
PVCHBN	100	100	500
	500	500	700

表示数量超えはWOSにてご確認ください。

Order 注文例　型式 PVCHSB20 PVCHBN100

Delivery 出荷日　在庫品　翌日出荷 P.99
ご希望によりPM6:00迄、当日出荷受付致します。

Price 価格

部 1～19コのご注文は、基準単価+バラチャージ（明細行）を申し受けます。
［計算例①］ PVCHS20を2コご注文の場合
1コ当たりのバラチャージ：200円÷2コ=100円
1コ当たりの価格：基準単価45円+100円=145円
計（1明細行）145円×2コ=290円
［計算例②］ PVCHS20を20コご注文の場合
基準単価45円×20コ=900円
（バラチャージなしの場合）

マルチ配管クランプ

配管クランプ付属品

CADデータフォルダ名：51_Pipes_Fitting_Valves

CADデータフォルダ名：51_Pipes_Fitting_Valves

RoHS

MTC

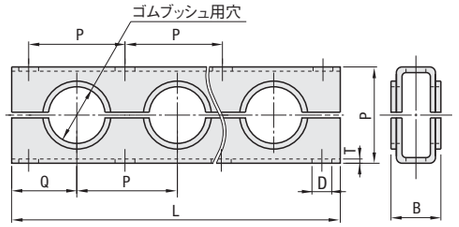

M 材質　SPHC
＊黒色塗装

型式 Type	No.	N(穴数) 選択	L	P	Q	B	D	T	組付用推奨ボルト(並目) 一段用	二段用	¥基準単価 1～9コ	¥スライド単価 10～50
MTC	38	1	55	37.5	27.5	26	9	2.3	M8−50	M8−90	520	490
		2	92.5								700	670
		3	130								1,050	1,010
		4	167.5								1,400	1,340
		5	205								1,750	1,670
	50	1	70	50	35	26	9	2.3	M8−65	M8−115	620	590
		2	120								970	920
		3	170								1,230	1,180
		4	220								1,930	1,840
		5	270								2,270	2,160
	75	1	100	75	50	38	11	3.2	M10−90	M10−170	1,050	1,010
		2	175								1,400	1,340
		3	250								1,930	1,840
		4	325								2,630	2,510
		5	400								3,150	3,000
	100	1	130	100	65	42	11	4	M10−120	−	1,400	1,340
		2	230								2,280	2,180

組付用推奨ボルトの寸はウェルドアダプタ(MCWA **P.1290**)を使用する場合の寸法です。
取付方法により長さを確認の上ご使用ください。

積重ね可能なNo.の組合せ

上段 / 下段	38	50	75	100
38	＊○	×	×	×
(適用MCKB)	38−8			
50	×	＊○	×	×
(適用MCKB)		50−8		
75	○	○	＊○	×
(適用MCKB)	75−8	75−8	75−10	
100	×	○	×	○
(適用MCKB)		100−8		100−10

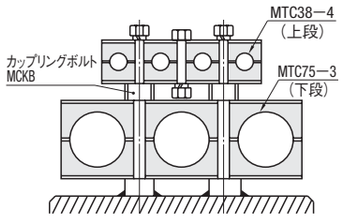

立体組付状態例

＊組付用推奨六角ボルト(二段用)にて組付け可能
○：カップリングボルト(MCKB)にて組付け可能
×：組付け不可

Order 注文例

型式	−	N(穴数)
MTC50	−	4

Delivery 出荷日

在庫品　翌日出荷 P.99
ご希望によりPM6:00迄、当日出荷受付致します。

数量区分	標準対応 小口	個別対応 大口
数　量	1～50	51～
出荷日	通常	お見積り

表示数量超えはWOSにてご確認ください。

Example 使用例

クランプ本体にマウンティングアダプタを組付け架台に固定する場合

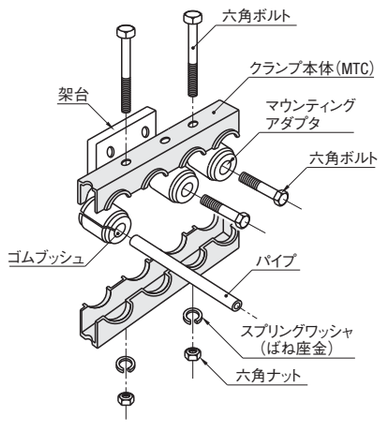

架台にウェルドアダプタ(溶接ナット)を溶接しクランプ本体を固定する場合

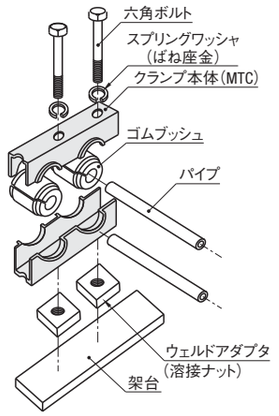

■ゴムブッシュ

RoHS

MCBR(インチ管用)
MCBM(ミリ管用)

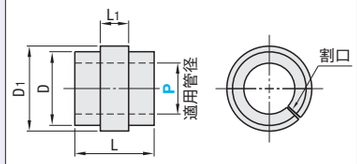

インチ管の外径 呼び	mm
1/8	10.5
1/4	13.8
3/8	17.3
1/2	21.7
3/4	27.2
1	34.0
1 1/4	42.7
1 1/2	48.6
2	60.5

M 材質　ネオプレンゴム

型式 Type	No.	P=適用管径 選択(インチ管用は(　)の上のNo.を選択)	L	L1	D	D1	適用本体No.
MCBR (インチ管用)	38	1 (1/8) 2 (1/4) 3 (3/8)	36	13.2	22.8	28.8	38
	50	1 (1/8) 2 (1/4) 3 (3/8) 4 (1/2) 6 (3/4)	36	13.2	33.2	40.8	50
	75	3 (3/8) 4 (1/2) 6 (3/4) 8 (1) 10 (1·1/4)	48	19.3	56	64.4	75
	100	6 (3/4) 8 (1) 10 (1·1/4) 12 (1·1/2) 16 (2)	52	17.8	76	88	100
MCBM (ミリ管用)	38	6 8 10 12 15 16 18	36	13.2	22.8	28.8	38
	50	10 12 15 16 18 20 22 25 30	36	13.2	33.2	40.8	50
	75	10 12 15 16 18 20 22 25 28 30 32 34 35 38 40 42	48	19.3	56	64.4	75
	100	28 30 32 35 38 40 42 50	52	17.8	76	88	100

No.	P	MCBR(インチ管用) ¥基準単価 1～9コ	¥スライド単価 10～50
38	1	180	170
	2	160	150
	3	150	140
50	1	230	220
	2	220	210
	3	200	190
	4	180	170
	6	160	150
75	3	970	920
	4	880	840
	6	780	740
	8	670	640
	10	530	500
100	6	1,690	1,610
	8	1,690	1,610
	10	1,530	1,450
	12	1,480	1,410
	16	1,410	1,340

No.	P	MCBM(ミリ管用) ¥基準単価 1～9コ	¥スライド単価 10～50
38	6	180	140
	8	180	140
	10	180	140
	12	170	130
	15	170	130
	16	170	130
	18	160	120
50	10	280	220
	12	270	210
	15	260	200
	16	240	190
	18	230	180
	20	220	170
	22	210	160
	25	200	150
	30	200	150
75	10	1,280	1,010
	12	1,230	970
	15	1,190	940
	16	1,140	900
	18	1,110	870

No.	P	MCBM(ミリ管用) ¥基準単価 1～9コ	¥スライド単価 10～50
75	20	880	840
	22	850	810
	25	810	770
	28	780	740
	30	740	700
	32	710	670
	34	670	640
	35	640	610
	38	600	570
	40	570	540
	42	530	500
100	28	1,790	1,700
	30	1,760	1,670
	32	1,720	1,630
	35	1,650	1,570
	38	1,620	1,540
	40	1,580	1,500
	42	1,530	1,450
	50	1,480	1,410

■マウンティングアダプタ

RoHS

MCMA

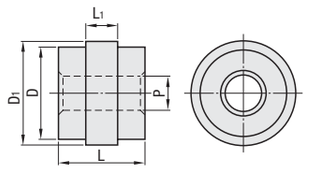

M 材質　アルミ合金ダイカスト(ADC12)

型式 Type	No.	P	L	L1	D	D1	適用本体No.	¥基準単価 1～9コ	¥スライド単価 10～50
MCMA	38	8.5	32	13.3	21.2	28.8	38	310	170
	50	8.5	32	13.3	31.2	40.8	50	370	280
	75	13	43	19.5	54	64.4	75	1,060	840

■カップリングボルト

RoHS

MCKB

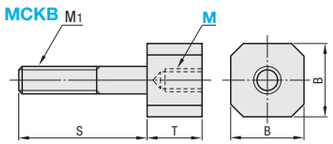

＊適用本体の詳細
P.1289使用例参照

M 材質　M=8　S45C
M=10　SCM435
S 表面処理　三価クロメート

型式 Type	No.	M(並目)	S	T	B	M1(並目)	適用本体No.	¥基準単価 1～9コ	¥スライド単価 10～50
MCKB	38	8	50	23	17	M8	38	2,280	2,170
	50	8	65	23	17	M8	50	2,280	2,170
	75	8	90	23	17	M10	75	1,230	1,170
		10	90	33	17	M10	75	2,810	2,670
	100	8	120	23	17	M10	100	1,760	1,670
		10	120	33	17	M10	100	3,510	3,330

■ウェルドアダプタ

RoHS

MCWA

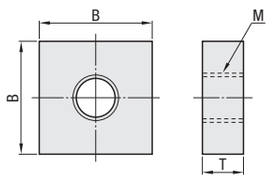

M 材質　SS400

型式 Type	No.	M(並目)	T	B	適用本体No.	¥基準単価 1～9コ	¥スライド単価 10～50
MCWA	38	M8	16	25	38	290	280
	50	M8	16	25	50	290	280
	75	M10	19	38	75	620	590
	100	M10	25	44	100	880	840

Order 注文例

型式	−	P or M
MCBM38	−	10
MCMA50		
MCKB100	−	8
MCWA75		

Delivery 出荷日

在庫品　翌日出荷 P.99
ご希望によりPM6:00迄、当日出荷受付致します。

数量区分	標準対応 小口	個別対応 大口
数　量	1～50	51～
出荷日	通常	お見積り

表示数量超えはWOSにてご確認ください。

ミスミ FA メカ 2014　2D・3D　CADデータ完備!　ミスミFA　検索　http://fa.misumi.jp/

ステンレス・めっき品 脱脂洗浄サービス 対応商品詳細は下記URLへ http://fa.misumi.jp

CADデータフォルダ名：51_Pipes_Fitting_Valves

■フランジタイプ



Type	M材質	S表面処理	A付属品	最高使用圧力
BTLF	S45C	三価クロメート	六角穴付ボルト（ステンレス）4本	20.6MPa
BTLFA	A5052	—		1MPa
BTLFC	快削黄銅	—		6.9MPa
BTLFS	SUS304	—		20.6MPa

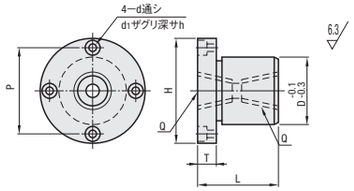

型式 Type	No.	Rc(PT) Q	H	D	T	L	P	d	d1	h	付属ボルト(4コ)	¥基準単価 BTLF	BTLFA	BTLFC	BTLFS
BTLF BTLFA BTLFC BTLFS	1	1/8	35	15	7	20	25	4.5	8	4.4	SCB4−10	680	580	670	1,020
	2	1/4	50	25	8	30	38	5.5	9.5	5.4	SCB5−10	1,080	950	1,180	1,720
	3	3/8													
	4	1/2	65	35	10	45	50	6.6	11	6.5	SCB6−12	1,930	1,550	2,120	3,200

■六角タイプ



Type	M材質	S表面処理	A付属品	最高使用圧力
BTLH	S45C	三価クロメート	六角ナット1コ	20.6MPa
BTLHA	A5052	—		1MPa
BTLHC	快削黄銅	—		6.9MPa
BTLHS	SUS304	—		20.6MPa

*No.5・5−Sの最高使用圧力は、1MPa以下

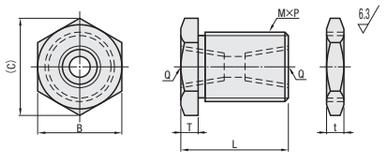

型式 Type	No.	Rc(PT) Q	B	(C)	M×P	L	T	付属ナット t	¥基準単価 BTLH	BTLHA	BTLHC	BTLHS
ノーマル BTLH BTLHA BTLHC BTLHS	1	1/8	24	26.8	16×2.0	30	5	8	530	530	530	810
	2	1/4	46	50.9	30×3.5	45	8	15	1,400	1,330	1,550	2,480
	3	3/8	46	50.9	30×3.5	45	8	15	1,400	1,330	1,550	2,480
	4	1/2	55	60.8	36×4	60	10	18	2,280	2,030	2,620	4,400
	5	M5	24	26.8	16×2.0	30	5	8	530	—	530	810

型式 Type	No.	Rc(PT) Q	B	(C)	M×P	L	T	付属ナット t	¥基準単価 BTLH	BTLHC	BTLHS
L寸ショート BTLH BTLHC BTLHS	1−S	1/8	22	25.4	16×1.5	16	5	7	500	440	810
	2−S	1/4	27	31.2	20×1.5	22	5	7	1,020	670	1,330
	3−S	3/8	32	36.9	24×1.5	26	8	10	1,380	980	1,920
	4−S	1/2	36	41.6	30×1.5	31	8	10	2,080	1,590	3,080
	5−S	M5	19	21.9	12×1.5	15	5	7	510	470	810

■全ねじタイプ

Type	M材質	S表面処理	A付属品	最高使用圧力
BTLR	S45C	三価クロメート	六角ナット2コ	20.6MPa
BTLRA	A5052	—		1MPa
BTLRC	快削黄銅	—		6.9MPa
BTLRS	SUS304	—		20.6MPa

*NPT側には先端に識別用の段が付きます。

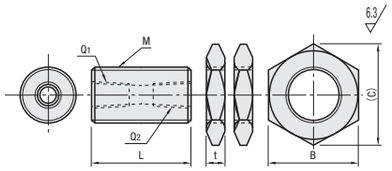

型式 Type	No.	Rc(PT) Q1	Q2	M(並目)	L	付属ナット t	B	(C)	¥基準単価 BTLR	BTLRA	BTLRC	BTLRS
BTLR BTLRA BTLRC BTLRS	1	1/8		16	30	8	24	26.8	810	680	780	980
	1−1N	1/8	NPT1/8						810	—	—	980
	2	1/4		30	45	15	46	50.9	1,620	—	—	2,650
	3	3/8							1,620	1,170	1,980	2,650
	4	1/2		36	60	18	55	60.8	2,300	1,680	2,680	3,980

Order 注文例

型式
BTLF3
BTLH1−S

Delivery 出荷日 在庫品 翌日出荷 P.99

ご希望によりPM6:00迄、当日出荷受付致します。

Price 価格

■数量スライド価格（1円未満切り捨て） P.99

数量区分	標準対応 小口			個別対応 大口
数　量	1〜19	20〜29	30〜50	51〜
値引率	基準単価	5%	10%	お見積り

表示数量超えはWOSにてご確認ください。

Example 使用例

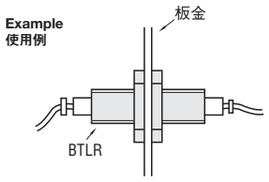

つばがないため自由に位置決めができます。

バラチャージ（明細行単位）

ステンレス・めっき品 脱脂洗浄サービス 対応商品詳細は下記URLへ http://fa.misumi.jp

CADデータフォルダ名：51_Pipes_Fitting_Valves

Type シールコーティング無	シールコーティング付	M材質	H硬度	S表面処理
MSWT	MSWTK	SCM435	32〜42HRC	四三酸化鉄被膜
MSWTM	MSWTMK	SCM435		無電解ニッケルメッキ
MSWTS	MSWTSK	SUSXM7	—	—
MSWTP	—	PEEK	—	—

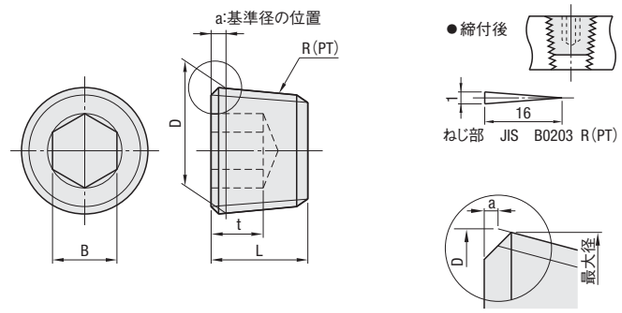

位置aでの基準径は理論値であり、No.J・S・1に関しては実際のスクリュー最大径は端面面取りにより小さくなる場合があります。

RoHS

シールコーティング付は耐熱温度：150℃

型式 Type	No.	D	a	L	B	t	R(PT)
MSWT MSWTM	*J	7.723	0.45	6	4	3.0	1/16
	*S	7.779	0.47	6.4	$4^{+0.03}_{-0.032}$	3.1	
（シールコーティング無） MSWT MSWTM MSWTS MSWTP （シールコーティング付） MSWTK MSWTMK MSWTSK	1	9.728	0.45(1.5)	7(8)	5	3.5(5)	1/8
	2	13.157	0.7(1.8)	8.9(11)	6	4.5(7.6)	1/4
	3	16.662	0.7(2.0)	10(12)	8	5(8)	3/8
	4	20.955	0.9	12	10	6	1/2
	6	26.441		14	14	7	3/4
	8	33.249	1.1	16.5	17	9	1

*MSWTのSはANSI規格ねじです。取り付けは、インチの六角レンチ5/32をご利用ください。 MSWTのJはJIS規格ねじです。 MSWTPは（　）内寸法となります。

Price 価格

No.	MSWT ¥バラチャージ（明細行単位）	MSWT ¥基準単価	MSWT ¥スライド単価	MSWTM ¥基準単価	MSWTM ¥スライド単価	MSWTS ¥基準単価	MSWTS ¥スライド単価	MSWTP ¥基準単価	MSWTP ¥スライド単価
	1〜14コ	15〜99コ	100〜300	1〜99コ	100〜300	1〜99コ	100〜300	1〜49コ	50〜100
*J	+200円/明細行	95	47	95	66	—	—	—	—
*S									
1		33	21	81	56	115	100	310	240
2		44	24	95	66	220	200	420	300
3		60	30	120	84	290	250	490	360
4		81	40	168	117	440	370	—	—
6		176	88	265	185	900	770	—	—
8		293	146	506	354	1,600	1,400	—	—

部　1〜14コのご注文は基準単価＋バラチャージ（明細行）を申し受けます。

［計算例①］ MSWT3を3コご注文の場合
1コ当たりのバラチャージ：200円÷3コ＝66円
1コ当たりの価格：基準単価60円＋66円＝126円
計（1明細行）126円×3コ＝378円

［計算例②］ MSWT3を15コご注文の場合
基準単価60円×15コ＝900円（バラチャージなしの場合）

表示数量超えはWOSにてご確認ください。

No.	MSWTK ¥基準単価	MSWTK ¥スライド単価	MSWTMK ¥基準単価	MSWTMK ¥スライド単価	MSWTSK ¥基準単価	MSWTSK ¥スライド単価
	1〜99コ	100〜200	1〜99コ	100〜200	1〜99コ	100〜200
1	86	51	210	140	330	230
2	125	75	260	170	410	290
3	165	99	300	200	530	400
4	224	134	330	210	590	440
6	378	226	410	270	1,280	990
8	560	336	570	430	1,820	1,460

表示数量超えはWOSにてご確認ください。

Order 注文例

型式
MSWTJ
MSWTSK3

Delivery 出荷日 在庫品 翌日出荷 P.99

ご希望によりPM6:00迄、当日出荷受付致します。

銅管/銅管用継手

CADデータフォルダ名：51_Pipes_Fitting_Valves

■銅管

RoHS

Type	M 材質	規格
DKE	リン酸銅(C1220)	JIS H：3300

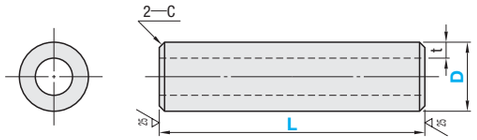

型式 Type	D	L 指定1mm単位	t	¥基準単価 L10 ～100	L101 ～200	L201 ～400	L401 ～600	L601 ～800	L801 ～1000
DKE	3	10～250	1	330	420	590	—	—	—
	4	10～500		330	420	590	680		
	5			380	480	690	800		
	6			420	530	750	880		
	8	10～900		440	580	830	980	1,220	1,450
	10			480	610	860	1,020	1,250	1,480
	12			530	690	970	1,150	1,420	1,680
	14		1.5	580	780	1,180	1,580	1,980	2,380
	15	10～1000		620	830	1,270	1,700	2,130	2,570
	16		2	700	970	1,500	2,030	2,570	3,100
	18			780	1,080	1,680	2,280	2,880	3,480

■D寸・L寸公差

以上	以下	D	L
3	6	±0.1	±0.1
7	30	±0.2	±0.2
31	120	±0.3	±0.3
121	400	±0.5	±0.5
401	1000	±0.8	±0.8

■C寸法

以上	以下	C
D3	D12(12.7)	0.3
D14	D18	0.5

Order 注文例

型式	—	L
DKE10	—	300

Delivery 出荷日

3 日目出荷

急 ストークT 当日出荷 400円/1本 ご注文締切 正午迄
ストークA 翌日出荷 200円/1本 PM 6:00迄 P.100

ストークAは3本以上で1明細行当たり一律540円

Price 価格

■数量スライド価格（1円未満切り捨て）P.99

数量区分	標準対応 小口			個別対応 大口
数　量	1～9	10～29	30～50	51～
値引率	基準単価	5%	10%	お見積り

表示数量超えはWOSにてご確認ください。

■銅管用継手 ーおねじコネクターー

DKPT

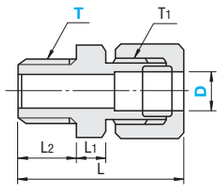

RoHS　M 材質 黄銅

型式 Type	適用管外径D	T R(PT)選択	T R(PT)	約L	L1	L2	T1 G(PF)	対辺 本体	対辺 ナット	¥基準単価
DKPT	3	1	1/8	28	5	9	1/8	12	12	330
		2	1/4	32	6	12	1/8	14	12	410
	4	1	1/8	28	5	9	1/8	12	12	330
		2	1/4	32	6	12	1/8	14	12	410
	5	1	1/8	28	5	9	1/8	12	12	340
		2	1/4	32	6	12	1/8	14	12	410
	6	1	1/8	33	6	9	1/4	14	16	440
		2	1/4	36	6	12	1/4	16	16	520
		3	3/8	39	8	13	1/4	19	16	520
	8	1	1/8	33	6	9	1/4	14	16	450
		2	1/4	36	6	12	1/4	16	16	520
		3	3/8	39	8	13	1/4	19	16	570
	10	2	1/4	40	8	12	3/8	19	19	570
		3	3/8	41	8	13	3/8	19	19	570
		4	1/2	46	10	16	3/8	22	19	680
	12	2	1/4	46	10	12	1/2	22	24	790
		3	3/8	47	10	13	1/2	22	24	810
		4	1/2	50	10	16	1/2	24	24	850
	14	3	3/8	48	10	13	1/2	22	24	1,050
		4	1/2	51	10	16	1/2	24	24	1,030
	15	3	3/8	50	10	13	5/8	24	27	1,060
		4	1/2	54	11	16	5/8	27	27	1,250
	16	3	3/8	50	10	13	5/8	24	27	960
		4	1/2	54	11	16	5/8	27	27	1,250

■銅管用継手 ーおねじエルボコネクターー

DKLPT

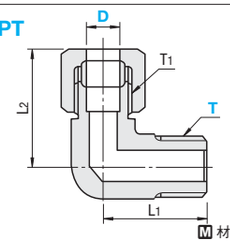

RoHS　M 材質 黄銅

型式 Type	適用管外径D	T R(PT)選択	T R(PT)	L1	約L2	T1 G(PF)	対辺 本体	対辺 ナット	¥基準単価
DKLPT	3	1	1/8	20	25	1/8	12	12	660
		2	1/4	25	27	1/8	16	12	810
	4	1	1/8	20	25	1/8	12	12	660
		2	1/4	25	27	1/8	16	12	810
	5	1	1/8	20	25	1/8	12	12	660
		2	1/4	25	27	1/8	16	12	810
	6	1	1/8	22	31	1/4	16	16	780
		2	1/4	25	31	1/4	16	16	780
		3	3/8	28	33	1/4	19	16	1,190
	8	1	1/8	22	31	1/4	16	16	780
		2	1/4	25	31	1/4	16	16	780
		3	3/8	28	33	1/4	19	16	1,220
	10	2	1/4	27	35	3/8	19	19	1,240
		3	3/8	28	35	3/8	19	19	1,260
		4	1/2	34	38	3/8	24	19	1,310
	12	2	1/4	30	42	1/2	24	24	1,320
		3	3/8	31	42	1/2	24	24	1,610
		4	1/2	34	42	1/2	24	24	1,620
	14	3	3/8	31	43	1/2	24	24	1,590
		4	1/2	34	43	1/2	24	24	1,730
	15	3	3/8	31	45	5/8	24	27	1,950
		4	1/2	34	45	5/8	24	27	2,290
	16	3	3/8	31	45	5/8	24	27	2,150
		4	1/2	34	45	5/8	24	27	2,580

Order 注文例

型式	—	T
DKPT8	—	2

Delivery 出荷日

在庫品　翌日出荷 P.99

ご希望によりPM6:00迄、当日出荷受付致します。

Price 価格

■数量スライド価格（1円未満切り捨て）P.99

数量区分	標準対応 小口			個別対応 大口
数　量	1～9	10～29	30～50	51～
値引率	基準単価	5%	10%	お見積り

表示数量超えはWOSにてご確認ください。

Example 使用例

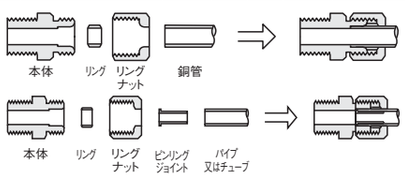

- ピンリングジョイント（P.1294）は、肉厚の薄い金属パイプや硬質チューブを銅管用継手と使用する際にご利用頂けます。
- 接続管にリングナットおよびリングをはめ、接続管の先端を本体の当たり止めまで挿入し、ナットを手締してください。なお、手締後の締付においてはスパナおよびトルクレンチ等を使用して、締付を行ってください。
- なまし銅管は軟らかいため、本リングタイプではなく、なまし銅管用継手（P.1296）をご使用ください。

継手仕様

使用流体	エア・水・工業油
常用使用圧力	3.5MPa
最高使用圧力	7.0MPa
使用温度範囲	−20～150℃（凍結なきこと）

銅管用継手

CADデータフォルダ名：51_Pipes_Fitting_Valves

■銅管用継手 ーユニオンー

DKUS

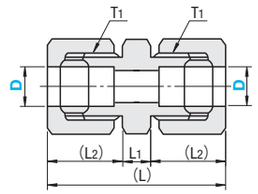

RoHS　M 材質 黄銅

型式 Type	適用管外径D	(L)	L1	(L2)	T1 G(PF)	対辺 本体	対辺 ナット	¥基準単価
DKUS	3	33	5	14.0	1/8	12	12	530
	4	33	5	14.0	1/8	12	12	530
	5	33	5	14.0	1/8	12	12	530
	6	41	6	17.5	1/4	16	16	700
	8	41	6	17.5	1/4	16	16	710
	10	48	8	20.0	3/8	19	19	880
	12	58	10	24.0	1/2	24	24	1,290
	14	60	10	25.0	1/2	24	24	1,500
	15	65	11	27.0	5/8	27	27	1,870
	16	65	11	27.0	5/8	27	27	1,880

■銅管用継手 ーユニオンエルボーー

DKUE

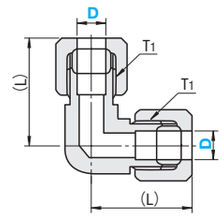

RoHS　M 材質 黄銅

型式 Type	適用管外径D	(L)	T1 G(PF)	対辺 本体	対辺 ナット	¥基準単価
DKUE	3	25	1/8	12	12	820
	4	25	1/8	12	12	820
	5	25	1/8	12	12	820
	6	31	1/4	16	16	990
	8	31	1/4	16	16	1,000
	10	35	3/8	19	19	1,510
	12	42	1/2	24	24	2,050
	14	43	1/2	24	24	2,260
	15	45	5/8	24	27	2,950
	16	45	5/8	24	27	2,960

■銅管用継手 ーユニオンティーー

DKUT

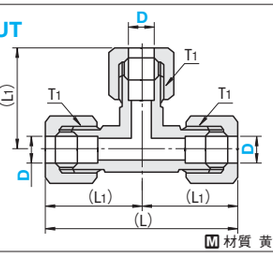

RoHS　M 材質 黄銅

型式 Type	適用管外径D	(L)	(L1)	T1 G(PF)	対辺 本体	対辺 ナット	¥基準単価
DKUT	3	50	25	1/8	12	12	1,120
	4	50	25	1/8	12	12	1,120
	5	50	25	1/8	12	12	1,130
	6	62	31	1/4	16	16	1,400
	8	62	31	1/4	16	16	1,410
	10	70	35	3/8	19	19	1,980
	12	84	42	1/2	24	24	2,960

■銅管用継手 ーおねじティーー

DKUPT

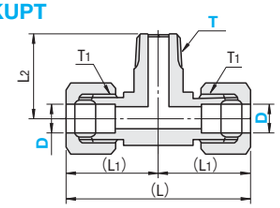

RoHS　M 材質 黄銅

型式 Type	適用管外径D	T R(PT)選択	T R(PT)	(L)	(L1)	L2	T1 G(PF)	対辺 本体	対辺 ナット	¥基準単価
DKUPT	4	1	1/8	50	25	20	1/8	12	12	970
		2	1/4	54	27	25	1/8	16	12	1,200
	5	1	1/8	50	25	20	1/8	12	12	970
		2	1/4	54	27	25	1/8	16	12	1,200
	6	1	1/8	62	31	22	1/4	16	16	1,190
		2	1/4	62	31	25	1/4	16	16	1,190
		3	3/8	66	33	28	1/4	19	16	1,590
	8	1	1/8	62	31	22	1/4	16	16	1,170
		2	1/4	62	31	25	1/4	16	16	1,200
		3	3/8	66	33	28	1/4	19	16	1,730
	10	2	1/4	70	35	27	3/8	19	19	1,720
		3	3/8	70	35	28	3/8	19	19	1,730
		4	1/2	76	38	34	3/8	24	19	2,510
	12	3	3/8	84	42	31	1/2	24	24	2,540
		4	1/2	84	42	34	1/2	24	24	2,550

銅管用継手本体に刻印されているPTねじサイズは実際のPTねじサイズと異なる場合があります。

■銅管用継手 ー付け替え用リングー

DKRG

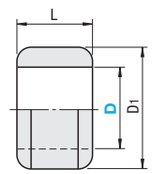

RoHS　M 材質 黄銅

型式 Type	適用管外径D	D1	L	¥基準単価 1～9コ	¥スライド単価 10～20コ
DKRG	3	5	5	250	150
	4	6	5	250	150
	5	7	5.5	280	170
	6	8.5	7	310	190
	8	10.5	7.5	330	200
	10	12.5	8.5	350	210
	12	15	10	370	220
	14	17	11	390	230
	15	18	11.5	420	250
	16	19	12	450	270

表示数量超えはWOSにてご確認ください。

■ピンリングジョイント

DKPRJ

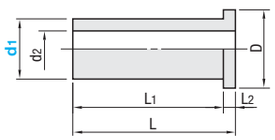

RoHS　M 材質 黄銅

型式 Type	d1	d2	D	L	L1	L2	¥基準単価 1～4コ	¥スライド単価 5～20コ
DKPRJ	4	3.0	6.0	15.0	14.0	1.0	300	280
	6	4.5	8.0	16.0	15.0	1.0		
	8	6.0	10.0	19.0	17.5	1.5		
	10	8.0	12.0	22.0	20.0	2.0		

表示数量超えはWOSにてご確認ください。

Order 注文例

型式	—	T
DKUS3 DKUPT8	—	2

Delivery 出荷日

●DKUS・DKUE・DKUT・DKUPT・DKRG

在庫品　翌日出荷 P.99

ご希望によりPM6:00迄、当日出荷受付致します。

●DKPRJ

3 日目出荷

急 ストークT 当日出荷 1,000円/1本 ご注文締切 正午迄
ストークA 翌日出荷 500円/1本 PM 6:00迄 P.100

ストークAは3本以上で1明細行当たり一律1,350円

Price 価格

■数量スライド価格（1円未満切り捨て）P.99

数量区分	標準対応 小口			個別対応 大口
数　量	1～9	10～29	30～50	51～
値引率	基準単価	5%	10%	お見積り

表示数量超えはWOSにてご確認ください。

DKRG・DKPRJは数量スライド適用外

継手仕様

使用流体	エア・水・工業油
常用使用圧力	3.5MPa
最高使用圧力	7.0MPa
使用温度範囲	−20～150℃（凍結なきこと）

銅管用継手/銅管用ニードルバルブ

CADデータフォルダ名：51_Pipes_Fitting_Valves

■銅管用継手 ーめねじコネクター

DKFR

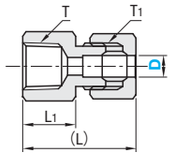

RoHS

M材質　黄銅

型式 Type	適用管外径D	T R(PT)	(L)	L1	T1 G(PF)	対辺 本体	対辺 ナット	¥基準単価
DKFR	3	1/8	26	12	1/8	14	12	660
	4	1/8	26	12	1/8	14	12	670
	5	1/8	26	12	1/8	14	12	670
	6	1/4	33	15	1/4	17	16	840
	8	1/4	33	15	1/4	17	16	850
	10	3/8	39	19	3/8	22	19	1,060
	12	1/2	46	22	1/2	27	24	1,390

■銅管用継手 ーおねじコネクター（Gねじ仕様）

DKPG

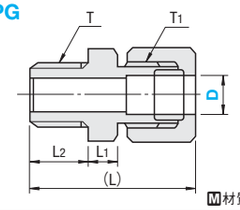

RoHS

M材質　黄銅

型式 Type	適用管外径D	T G(PF)	(L)	L1	L2	T1 G(PF)	対辺 本体	対辺 ナット	¥基準単価
DKPG	3	1/8	25.5	5	6.5	1/8	12	12	690
	4	1/8	25.5	5	6.5	1/8	12	12	690
	5	1/8	25.5	5	6.5	1/8	12	12	690
	6	1/4	32.5	6	8.5	1/4	16	16	800
	8	1/4	32.5	6	8.5	1/4	16	16	820
	10	3/8	38.0	8	10.0	3/8	19	19	980
	12	1/2	46.0	10	12.0	1/2	24	24	1,320

■銅管用継手 ーリングナットー

DKRGN

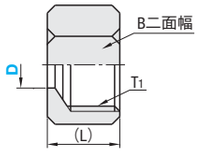

RoHS

M材質　黄銅

型式 Type	適用管外径D	T1 G(PF)	(L)	B 二面幅	¥基準単価
DKRGN	6	1/4	13	16	300
	8	1/4	14	16	310
	10	3/8	16	19	440
	12	1/2	19.5	24	660
	15	5/8	21	27	820

■銅管用継手 ーロックナットー

DKRKN

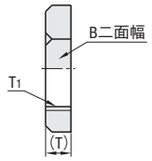

RoHS

M材質　黄銅

型式 Type	No.	T1 G(PF)	(T)	B 二面幅	¥基準単価
DKRKN	1	1/8	4	12	190
	2	1/4	5	16	280
	3	3/8	6	19	320
	4	1/2	7	24	410

■銅管用ニードルバルブ

DKVBN

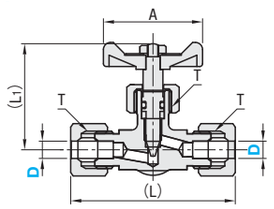

RoHS

型式 Type	適用管外径D	T G(PF)	A	(L)	(L1)	対辺 本体	対辺 ナット	¥基準単価
DKVBN	6	1/4	35	60	42	12	16	2,610
	8	1/4	35	60	49	14	16	2,860
	10	3/8	45	70	58	17	19	3,370
	12	1/2	55	84	78	23	24	3,780

■DKVBN 部品名・材質表

No.	部品名	材質
①	ハンドル締付ナット	快削黄銅
②	座金	JIS G3506 SWRH82A
③	回転指示板	JIS H4000 A1070P
④	ハンドル	アルミニウム合金ダイカスト
⑤	弁棒	快削黄銅
⑥	グランドナット	快削黄銅
⑦	Oリング	NBR
⑧	リング	快削黄銅
⑨	リングナット	快削黄銅
⑩	本体	鍛造用黄銅

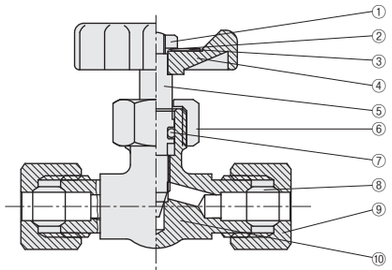

継手仕様

使用流体	エア・水・工業油
常用使用圧力	3.5MPa
最高使用圧力	7.0MPa
使用温度範囲	−20～100℃（凍結なきこと）

Order 注文例

型式
DKFR3 DKVBN8

Price 価格

■数量スライド価格（1円未満切り捨て）P.99

数量区分	標準対応 小口			個別対応 大口
数　量	1～9	10～29	30～50	51～
値引率	基準単価	5%	10%	お見積り

表示数量超えはWOSにてご確認ください。

Delivery 出荷日

●DKRGN・DKRKN

在庫品　翌日出荷　P.99

ご希望によりPM6:00迄、当日出荷受付致します。

●DKFR・DKPG・DKVBN

3　日目出荷

				ご注文締切
急	ストーク T	当日出荷	1,000円/1本	正午迄
	ストーク A	翌日出荷	500円/1本	PM 6:00迄

P.100

ストークAは3本以上で1明細行当たり一律1,350円

なまし銅管/なまし銅管用継手

CADデータフォルダ名：51_Pipes_Fitting_Valves

■なまし銅管

DKEN
DKENF（先端フレアタイプ）

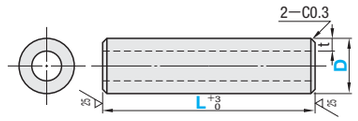

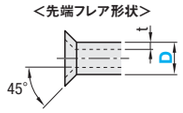

■D寸公差

D	公差
3～6	±0.1
8・10	±0.2

RoHS

DKENF先端フレアは、片端のみのフレア加工になります。

M 材質　リン酸銅（C1220）

型式 Type	D	L 選択	t	DKEN ¥基準単価 L100	L200	L300	L500	DKENF ¥基準単価 L100	L200	L300	L500
DKEN DKENF	3	100　200　300	1	240	280	330	—	—	—	—	—
	4	100　200　300　500		240	300	390	540	360	410	500	630
	5			240	320	400	560	370	430	500	640
	6			250	320	420	570	380	440	520	660
	8			280	350	460	640	400	460	550	700
	10			470	580	640	960	520	600	630	870

DKENは巻いてあるものを伸ばして出荷致しますが、多少の歪みがでます。
DKENとなまし銅管用継手を組合せる際は、フレアリングツールを用いて管先端を45°に広げて使用してください。

Order 注文例

型式		L
DKEN8	−	300

Delivery 出荷日

3　日目出荷

				ご注文締切
急	ストーク A	翌日出荷	200円/1本	PM 6:00迄

P.100

3本以上で1明細行当たり一律540円
DKENFはストーク適用不可

Price 価格

■数量スライド価格（1円未満切り捨て）P.99

数量区分	標準対応 小口			個別対応 大口
数　量	1～9	10～29	30～50	51～
値引率	基準単価	5%	10%	お見積り

表示数量超えはWOSにてご確認ください。

■なまし銅管用継手 ーストレートー

DKNT

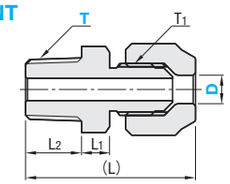

RoHS

M 材質　黄銅

型式 Type	D	R(PT) T選択	T R(PT)	(L)	L1	L2	T1(UNF) ユニファイ細目ねじ	対辺 本体	対辺 ナット	¥基準単価
DKNT	6	1	1/8	34	6	9	7/16−20UNF	16	17	470
		2	1/4	37	6	12		16	17	490
		3	3/8	40	8	13		19	17	560
	8	1	1/8	35	6	9	1/2−20UNF	16	19	510
		2	1/4	38	6	12		16	19	530
		3	3/8	41	8	13		19	19	580
	10	2	1/4	43	8	12	5/8−18UNF	19	22	680
		3	3/8	44	8	13		19	22	690
		4	1/2	49	10	16		22	22	830

■なまし銅管用継手 ーエルボー

DKNTL

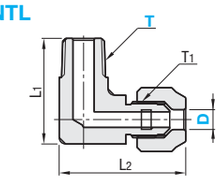

RoHS

M 材質　黄銅

型式 Type	D	R(PT) T選択	T R(PT)	L1	約L2	T1(UNF) ユニファイ細目ねじ	対辺 本体	対辺 ナット	¥基準単価
DKNTL	6	1	1/8	22	32	7/16−20UNF	16	17	870
		2	1/4	25	32		16	17	880
		3	3/8	28	34		19	17	1,400
	8	1	1/8	22	33	1/2−20UNF	16	19	910
		2	1/4	25	33		16	19	1,230
		3	3/8	28	35		19	19	1,380
	10	2	1/4	27	38	5/8−18UNF	19	22	1,390
		3	3/8	28	38		19	22	1,390
		4	1/2	34	41		24	22	1,620

■なまし銅管用継手 ーめねじコネクタ（Gねじ仕様）ー

DKFGF

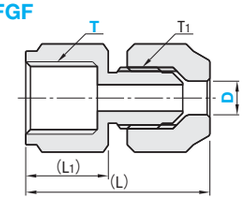

RoHS

M 材質　黄銅

型式 Type	D	T G(PF)	(L)	(L1)	T1(UNF) ユニファイ細目ねじ	対辺 本体	対辺 ナット	¥基準単価
DKFGF	6	1/4	34	15	7/16−20UNF	17	17	720
	8	1/4	35	15	1/2−20UNF	17	19	730
	10	3/8	42	19	5/8−18UNF	22	22	970

継手仕様

使用流体	エア・水・工業油
常用使用圧力	3.5MPa
最高使用圧力	7.0MPa
使用温度範囲	−20～150℃（凍結なきこと）

■特長　気密性にすぐれているため冷媒ガス等の配管にご使用頂けます。

Example 使用例

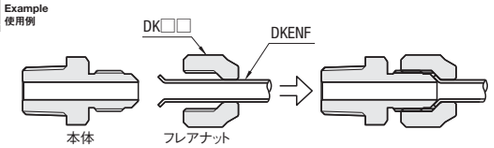

・先端フレアタイプの銅管にフレアナットをはめこんでください。本体面と銅管面を確実に当て、フレアナットを手締し、スパナおよびモンキーレンチ等できっちりと締めこんでください。

Order 注文例

型式		T
DKNT8 DKFGF6	−	2

Delivery 出荷日

在庫品　翌日出荷　P.99

ご希望によりPM6:00迄、当日出荷受付致します。

Price 価格

■数量スライド価格（1円未満切り捨て）P.99

数量区分	標準対応 小口			個別対応 大口
数　量	1～9	10～29	30～50	51～
値引率	基準単価	5%	10%	お見積り

表示数量超えはWOSにてご確認ください。

■ステンレス管

RoHS

Type	M 材質	規格	焼鈍し	光沢
SKHR	SUS304	JIS G3459	大気焼鈍	無
SKH			光輝焼鈍(BA管)	有
SKER	SUS316		大気焼鈍	無
SKE			光輝焼鈍(BA管)	有

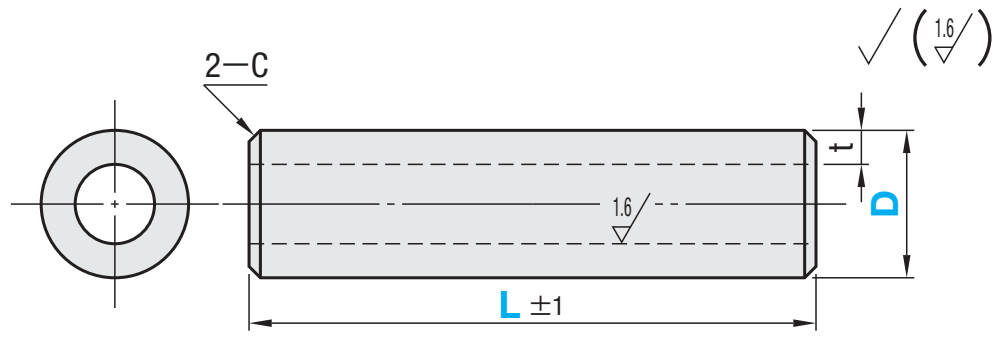

SKEのt寸法は(　)内の数値となります。

D	t
4	1
6	1
6.35(1/4インチ)	1
8	1(1.2)
9.53(3/8インチ)	1
10	1(1.5)
12	1(1.5)
12.7(1/2インチ)	1
16	1

型式 Type	D	L 指定1mm単位	SKHR L20~100	SKHR L101~200	SKHR L201~300	SKHR L301~400	SKHR L401~500	SKH L20~100	SKH L101~200	SKH L201~300	SKH L301~400	SKH L401~500	SKER L20~100	SKER L101~200	SKER L201~300	SKER L301~400	SKER L401~500	SKE L20~100	SKE L101~200	SKE L201~300	SKE L301~400	SKE L401~500
SKHR SKH SKER SKE	4	20~500	500	600	710	830	970	570	770	980	1,220	1,490	530	660	810	980	1,170	570	910	1,250	1,590	1,870
	6		510	610	730	860	1,010	610	830	1,090	1,380	1,700	540	680	840	1,010	1,210	630	1,020	1,420	1,810	2,140
	6.35(1/4インチ)		510	620	740	870	1,020	620	840	1,100	1,390	1,720	540	690	850	1,030	1,230	680	1,080	1,480	1,970	2,230
	8		580	700	830	970	1,140	680	910	1,180	1,480	1,810	610	770	940	1,140	1,360	690	1,140	1,590	2,070	2,410
	9.53(3/8インチ)		600	730	880	1,060	1,250	690	940	1,230	1,550	1,910	640	820	1,030	1,260	1,520	730	1,190	1,640	2,160	2,580
	10		610	740	890	1,070	1,260	700	960	1,260	1,600	1,980	640	820	1,030	1,260	1,520	750	1,270	1,830	2,340	2,720
	12		670	820	980	1,180	1,400	780	1,070	1,400	1,780	2,200	710	910	1,150	1,410	1,700	820	1,390	2,070	2,620	3,030
	12.7(1/2インチ)		680	830	990	1,190	1,420	790	1,080	1,410	1,790	2,210	720	930	1,170	1,430	1,730	890	1,420	2,180	2,760	3,160
	16		950	1,200	1,450	1,780	2,080	1,250	1,660	2,380	3,040	3,680	1,130	1,370	1,810	2,330	2,820	1,470	2,080	2,880	3,780	4,540

(¥基準単価)

Order 注文例

型式	−	L
SKE10	−	300

Delivery 出荷日: 3 日目出荷

急			ご注文締切
ストーク A早割	翌日出荷	200円/1明細行	PM 3:00迄
ストーク A	翌日出荷	200円/1本	PM 6:00迄

P.100

ストークA早割は1明細行当たり一律200円
ストークAは3本以上で1明細行当たり一律540円

Price 価格

■数量スライド価格（1円未満切り捨て）P.99

数量区分	標準対応 小口			個別対応 大口
数量	1~9	10~29	30~50	51~
値引率	基準単価	5%	10%	お見積り

表示数量超えはWOSにてご確認ください。

継手部の締め付け手順および構造・適用管の仕様はP.1300をご参照ください。

■ステンレス管用継手 −コネクター− SKTGK

RoHS

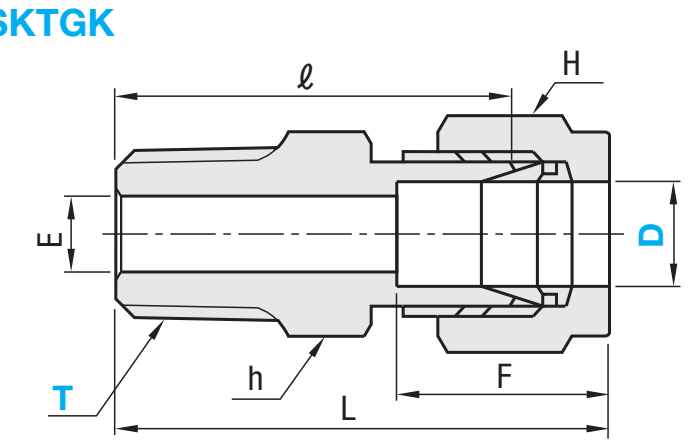

M 材質　SUS316

型式 Type	D	R(PT) T選択	T R(PT)	L	E	F	ℓ	対辺 本体h	対辺 ナットH	¥基準単価 1~9コ	¥スライド単価 10~30コ
SKTGK	3.18(1/8)	1	1/8	32.9	2.5	13.4	26	12	12	1,190	960
		2	1/4	34.9	2.5	13.4	28	14	12	1,210	970
	4	1	1/8	35.8	3.5	15.3	28.5	14	14	980	740
		2	1/4	37.8	3.5	15.3	30.5	14	14	1,150	870
	6	1	1/8	35.9	5	15.4	28.5	14	14	950	710
		2	1/4	37.9	5	15.4	30.5	14	14	970	730
		3	3/8	38.9	5	15.4	31.5	17	14	1,120	840
		4	1/2	44.4	5	15.4	37	22	14	1,690	1,270
	6.35(1/4)	1	1/8	35.9	5	15.4	28.5	14	14	950	710
		2	1/4	37.9	5	15.4	30.5	14	14	970	730
		3	3/8	38.9	5	15.4	31.5	17	14	1,060	840
	8	1	1/8	36.8	5	16.8	29	14	15.9	990	750
		2	1/4	38.8	6	16.8	31	14	15.9	1,180	890
		3	3/8	39.8	6	16.8	32	17	15.9	1,180	890
		4	1/2	45.3	6	16.8	37.5	22	15.9	1,760	1,330
	9.53(3/8)	2	1/4	39.8	7	17.8	32	17	19	1,030	900
		3	3/8	40.8	7.5	17.8	33	17	19	1,140	1,000
		4	1/2	46.3	7.5	17.8	38.5	22	19	1,440	1,310
	10	2	1/4	39.8	7	17.8	32	17	19	1,310	980
		3	3/8	40.8	8	17.8	33	17	19	1,310	980
		4	1/2	46.3	8	17.8	38.5	22	19	1,610	1,210
	12	2	1/4	42.8	7	22.8	32	22	23	1,940	1,460
		3	3/8	43.8	9	22.8	33	22	23	1,760	1,330
		4	1/2	49.3	10	22.8	38.5	22	23	1,980	1,490
	12.7(1/2)	2	1/4	42.8	7	22.8	32	22	23	1,530	1,400
		3	3/8	43.8	9	22.8	33	22	23	1,580	1,450
		4	1/2	49.3	10	22.8	38.5	22	23	1,580	1,450

L・Fは手締め時の寸法です。
D寸(　)内数値はインチとなります。

■ステンレス管用継手 −エルボー− SKTGLK

RoHS

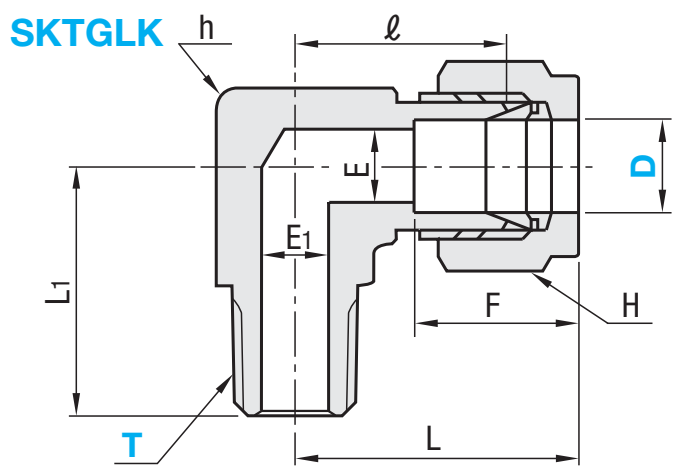

M 材質　SUS316

型式 Type	D	R(PT) T選択	T R(PT)	L	L1	E	E1	F	ℓ	対辺 本体h	対辺 ナットH	¥基準単価 1~9コ	¥スライド単価 10~30コ
SKTGLK	3.18(1/8)	1	1/8	24.9	22	2.5	5	13.4	18	12	12	1,790	1,440
		2	1/4	25.9	24	2.5	5	13.4	19	14	12	1,790	1,440
	4	1	1/8	27.8	22	3.5	5	15.3	20.5	14	14	1,600	1,200
		2	1/4	27.8	24	3.5	5	15.3	20.5	14	14	1,780	1,330
	6	1	1/8	27.9	22	5	5	15.4	20.5	14	14	1,650	1,240
		2	1/4	27.9	24	5	5	15.4	20.5	14	14	1,770	1,330
		3	3/8	28.9	27	5	5	15.4	21.5	17	14	2,600	1,950
		4	1/2	30.9	35	5	5	15.4	23.5	22	14	2,980	2,240
	6.35(1/4)	1	1/8	27.9	22	5	5	15.4	20.5	14	14	1,350	1,110
		2	1/4	27.9	24	5	5	15.4	20.5	14	14	1,450	1,200
		3	3/8	28.9	27	5	5	15.4	21.5	17	14	2,380	2,060
	8	1	1/8	28.8	22	5	5	16.8	21	14	15.9	1,810	1,350
		2	1/4	28.8	24	6	6	16.8	21	14	15.9	1,840	1,380
		3	3/8	29.8	27	6	6	16.8	22	17	15.9	2,470	1,860
		4	1/2	31.8	35	6	6	16.8	24	22	15.9	3,280	2,470
	9.53(3/8)	2	1/4	30.8	27	7.5	7	17.8	23	17	19	1,730	1,460
		3	3/8	30.8	27	7.5	8	17.8	23	17	19	2,040	1,740
		4	1/2	32.8	35	7.5	8	17.8	25	22	19	3,190	2,800
	10	2	1/4	30.8	27	7	7	17.8	23	17	19	2,200	1,650
		3	3/8	30.8	27	8	8	17.8	23	17	19	2,430	1,820
		4	1/2	32.8	35	8	8	17.8	25	22	19	3,490	2,620
	12	2	1/4	35.8	28	7	7	22.8	25	22	23	3,160	2,520
		3	3/8	35.8	30	9	9	22.8	25	22	23	2,840	2,120
		4	1/2	35.8	35	10	10	22.8	25	22	23	3,630	2,720
	12.7(1/2)	2	1/4	35.1	28	10	7	22.8	25	22	23	2,950	2,580
		3	3/8	35.1	30	10	9	22.8	25	22	23	2,950	2,580
		4	1/2	35.1	35	10	10	22.8	25	22	23	3,180	2,790

L・Fは手締め時の寸法です。
D寸(　)内数値はインチとなります。

Order 注文例

型式	−	T
SKTGK6	−	3
SKTGLK9.53	−	4

Delivery 出荷日: 在庫品 翌日出荷 P.99
ご希望によりPM6:00迄、当日出荷受付致します。

数量区分	標準対応 小口	個別対応 大口
数量	1~30	31~
出荷日	通常	お見積り

表示数量超えはWOSにてご確認ください。

■継手部の締め付け手順および構造・適用管の仕様はP.1300をご参照ください。

■ステンレス管用継手 −ユニオン− SKUSK

RoHS

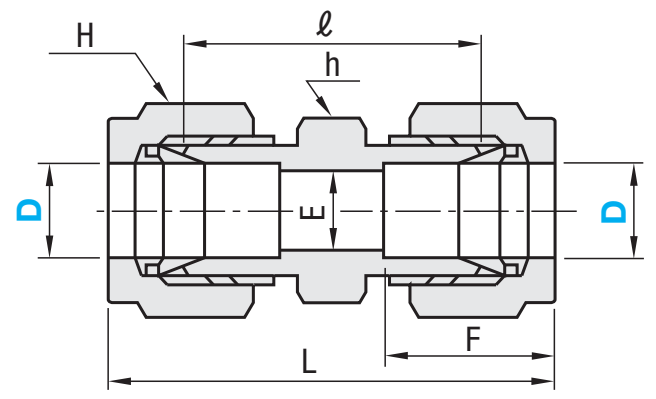

M 材質　SUS316

型式 Type	D	L	E	F	ℓ	対辺 本体h	対辺 ナットH	¥基準単価 1~9コ	¥スライド単価 10~30コ
SKUSK	3.18(1/8)	37.8	2.5	13.4	24	12	12	1,620	1,300
	4	42.6	3.5	15.3	28	14	14	1,210	960
	6	42.8	5	15.4	28	14	14	1,310	1,040
	6.35(1/4)	42.8	5	15.4	28	14	14	1,310	1,040
	8	44.6	6	16.8	29	14	15.87	1,330	1,070
	9.53(3/8)	46.6	8	17.8	31	17	19	1,440	1,340
	10	46.6	8	17.8	31	17	19	1,880	1,500
	12	52.6	10	22.8	31	22	23	2,810	2,250
	12.7(1/2)	52.6	10	22.8	31	22	23	2,810	2,270

L・Fは手締め時の寸法です。
D寸(　)内数値はインチとなります。

■ステンレス管用継手 −ユニオンエルボー− SKUEK

RoHS

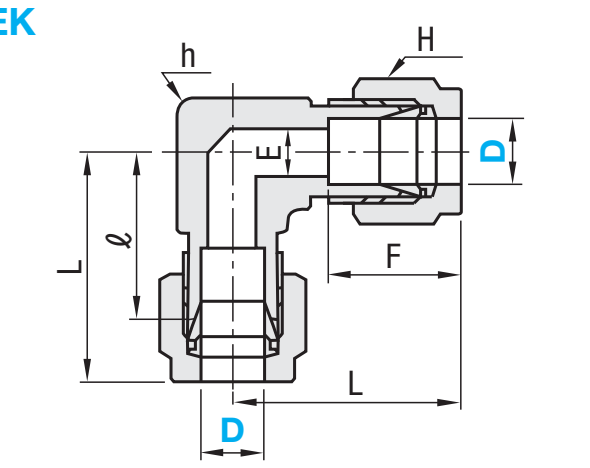

M 材質　SUS316

型式 Type	D	L	E	F	ℓ	対辺 本体h	対辺 ナットH	¥基準単価 1~9コ	¥スライド単価 10~30コ
SKUEK	3.18(1/8)	24.9	2.5	13.4	18	12	12	2,060	1,650
	4	27.8	3.5	15.3	20.5	14	14	2,010	1,510
	6	27.9	5	15.4	20.5	14	14	2,050	1,530
	6.35(1/4)	27.9	5	15.4	20.5	14	14	2,050	1,530
	8	28.8	6	16.8	21	14	15.87	2,080	1,550
	9.53(3/8)	30.8	8	17.8	23	17	19	2,080	1,550
	10	30.8	8	17.8	23	17	19	2,160	1,620
	12	34.8	10	22.8	24	22	23	3,560	2,660
	12.7(1/2)	34.8	10	22.8	24	22	23	3,560	2,660

L・Fは手締め時の寸法です。
D寸(　)内数値はインチとなります。

■ステンレス管用継手 −異径ユニオン− SKUSDK

RoHS

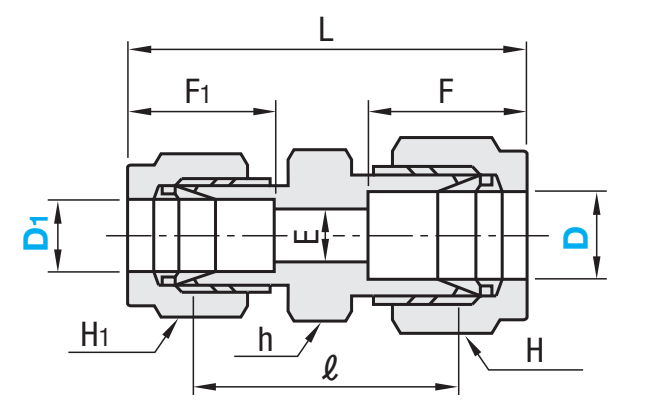

M 材質　SUS316

型式 Type	D	D1	L	E	F	F1	ℓ	対辺 本体h	対辺 ナットH	対辺 ナットH1	¥基準単価 1~9コ	¥スライド単価 10~30コ
SKUSDK	6.35(1/4)	3.18(1/8)	40.8	2.5	15.4	13.4	26.5	14	14	12	1,760	1,410
	6	4	42.7	3.5	15.4	15.3	28	14	14	14	1,670	1,350
	8	4	43.6	3.5	16.8	15.3	28.5	14	15.87	14	1,670	1,350
		6	43.7	5	16.8	15.4	28.5	14	15.87	14	1,690	1,370
	9.53(3/8)	6.35(1/4)	44.7	5	17.8	15.4	29.5	17	19	14	2,000	1,670
	10	6	44.7	5	17.8	15.4	29.5	17	19	14	2,130	1,800
		8	45.6	6	17.8	16.8	30	17	19	15.87	2,130	1,800
	12	6	47.7	5	22.8	15.4	29.5	22	23	14	3,130	2,730
		10	49.6	8	22.8	17.8	31	22	23	19	3,130	2,730
	12.7(1/2)	6.35(1/4)	47.7	5	22.8	15.4	29.5	22	23	14	3,130	2,730

L・Fは手締め時の寸法です。
D寸・D1寸(　)内数値はインチとなります。

■ステンレス管用継手 −ユニオンティー− SKUTK

RoHS

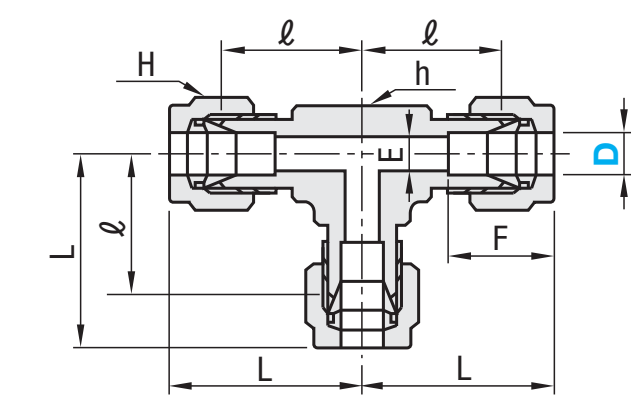

M 材質　SUS316

型式 Type	D	L	E	F	ℓ	対辺 本体h	対辺 ナットH	¥基準単価 1~9コ	¥スライド単価 10~30コ
SKUTK	3.18(1/8)	24.9	2.5	13.4	18	12	12	3,170	2,540
	4	27.8	3.5	15.3	20.5	14	14	3,090	2,320
	6	27.9	5	15.4	20.5	14	14	3,170	2,380
	6.35(1/4)	27.9	5	15.4	20.5	14	14	3,170	2,380
	8	29.4	6	16.8	22	14	15.87	3,290	2,470
	9.53(3/8)	30.8	8	17.8	23	17	19	3,290	2,470
	10	30.8	8	17.8	23	17	19	3,380	2,530
	12	38.3	10	22.8	27.5	22	23	5,140	3,860
	12.7(1/2)	38.3	10	22.8	27.5	22	23	5,140	4,070

L・Fは手締め時の寸法です。
D寸(　)内数値はインチとなります。

■ステンレス管用継手 −ポートコネクター− SKPCK

RoHS

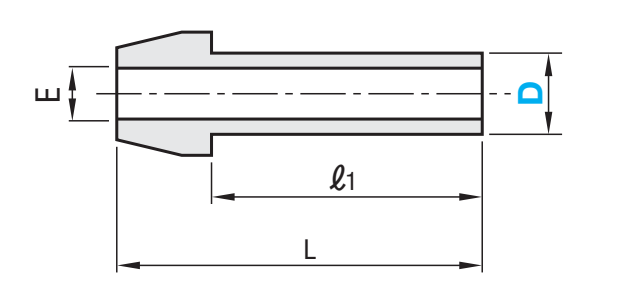

M 材質　SUS316

型式 Type	D	L	E	ℓ1	¥基準単価 1~9コ	¥スライド単価 10~30コ
SKPCK	3.18(1/8)	23	1.8	16	550	440
	4	26	2.5	19	1,080	880
	6	27	4	20	880	700
	6.35(1/4)	27	4.8	20	880	700
	8	28	6.4	21	1,280	1,070
	9.53(3/8)	29	7.6	22	970	730
	10	29	8	22	1,030	840
	12	37	9.5	26.7	1,670	1,430
	12.7(1/2)	37	9.9	26.7	1,470	1,250

D寸(　)内数値はインチとなります。

■ステンレス管用継手 −チューブ用インサート− SKITK

RoHS

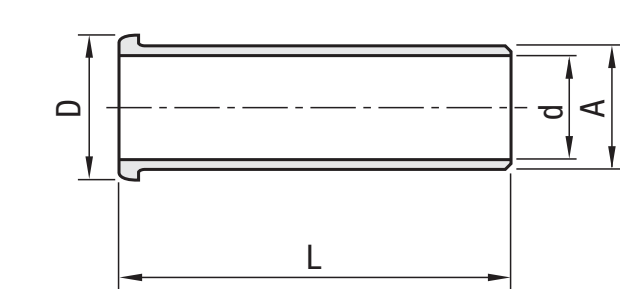

M 材質　SUS316

型式 Type	適応チューブ外径(mm)	D	A	d	L	¥基準単価 1~9コ	¥スライド単価 10~30コ
SKITK	4	4	2	1.0	18	540	350
	6	5.6	4	3.0	18	540	350
	8	7	6	4.8	19	680	440
	10	9	8	6.5	20	700	450
	12	11	10	8	25	770	500

ステンレス管用継手を使用してふっ素樹脂チューブを配管する際には、チューブにSKITKを挿入してご使用ください。

Order 注文例

型式	−	D1
SKUSK6		
SKUSDK12.7	−	6.35

Delivery 出荷日: 在庫品 翌日出荷 P.99
ご希望によりPM6:00迄、当日出荷受付致します。

数量区分	標準対応 小口	個別対応 大口
数量	1~30	31~
出荷日	通常	お見積り

表示数量超えはWOSにてご確認ください。

ステンレス管用継手

CADデータフォルダ名：51_Pipes_Fitting_Valves

継手部の締め付け手順および構造・適用管の仕様はP.1300をご参照ください。

■ステンレス管用継手 ーメスユニオンー SKUF

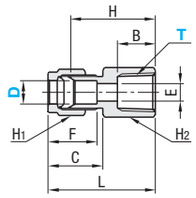

RoHS　M 材質 SUS316

型式 Type	D	R(PT) T選択	T Rc(PT)	L	B	C	F	E	H	対辺 H1	対辺 H2	¥基準単価 1～9コ	¥スライド単価 10～30コ
SKUF	4	1	1/8	34.8	11	17.8	15.3	3.5	27.5	14	14	1,620	1,380
		2	1/4	35.8	13	17.8	15.3	3.5	28.5	14	17	1,710	1,450
	6	1	1/8	34.9	11	17.9	15.4	5	27.5	14	14	1,310	1,110
		2	1/4	35.9	13	17.9	15.4	5	28.5	14	17	1,540	1,310
		3	3/8	37.9	14	17.9	15.4	5	30.5	14	22	1,710	1,450
	8	2	1/4	36.8	13	18.8	16.8	6	29	15.87	17	1,710	1,450
		3	3/8	38.8	14	18.8	16.8	6	31	15.87	22	1,850	1,570
	10	2	1/4	37.8	13	19.8	17.8	8	30	19	17	1,780	1,510
		3	3/8	39.8	14	19.8	17.8	8	32	19	22	2,130	1,810
	12	3	3/8	42.8	14	22.8	22.8	10	32	23	22	2,200	1,870

■ステンレス管用継手 ーオネジアダプターー SKMA

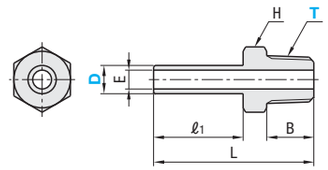

RoHS　M 材質 SUS316

型式 Type	D	R(PT) T選択	T R(PT)	L	E	B	ℓ1	H	¥基準単価 1～9コ	¥スライド単価 10～30コ
SKMA	4	1	1/8	30.5	2.5	9	18	10	1,040	880
	6	1	1/8	34	3	10	19	12	880	750
		2	1/4	39	3	13	19	14	920	780
	8	1	1/8	34	6	10	19	14	880	750
		2	1/4	34	6	12	18	14	920	780
		3	3/8	40	6	14	19	17	1,080	920
	10	2	1/4	44	8	13	24	14	920	780
		3	3/8	45	8	14	24	17	1,080	920
	12	3	3/8	49	10	14	28	17	1,150	980

■ステンレス管用継手 ー両口チーズユニオンー SKUTM

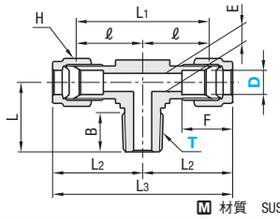

RoHS　M 材質 SUS316

型式 Type	D	R(PT) T選択	T R(PT)	L	L1	L2	L3	ℓ	B	F	E	H	¥基準単価 1～9コ	¥スライド単価 10～30コ
SKUTM	4	1	1/8	21	41	27.8	55.6	20.5	11	15.3	3.5	14	3,340	2,840
	6	1	1/8	21	41	27.9	55.8	20.5	11	15.4	5	14	2,990	2,540
		2	1/4	23	43	28.9	57.8	21.5	13	15.4	5	14	3,270	2,780
	8	1	1/8	22	44	29.8	59.6	22	11	16.8	5	15.87	3,700	3,150
		2	1/4	23	44	29.8	59.6	22	13	16.8	6	15.87	3,700	3,150
	10	2	1/4	25	46	30.8	61.6	23	13	17.8	7	19	3,910	3,320
	12	3	3/8	30	55	38.3	76.6	27.5	14	22.8	9	23	5,120	4,350

■ステンレス管用継手 ープラグー SKPGK

RoHS　ご使用のステンレス管用継手と同じD寸法にてご選定ください。　M 材質 SUS316

型式 Type	D	対辺 ナットH	¥基準単価 1～9コ	¥スライド単価 10～30コ
SKPGK	3.18(1/8インチ)	12	860	690
	4	14	1,140	860
	6	14	950	680
	6.35(1/4インチ)	14	950	680
	8	15.87	980	720
	9.53(3/8インチ)	19	980	720
	10	19	1,040	770
	12	23	1,380	1,100
	12.7(1/2インチ)	23	1,380	1,100

Order 注文例

型式		T
SKUF4	—	2
SKUWE6		

Delivery 出荷日　在庫品　翌日出荷 P.99

ご希望によりPM6:00迄、当日出荷受付致します。

数量区分	標準対応 小口	個別対応 大口
数量	1～30	31～
出荷日	通常	お見積り

表示数量超えはWOSにてご確認ください。

■ステンレス管用継手 ーフェルールセットー SKFPK

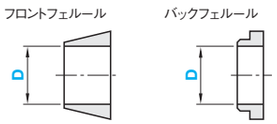

＊フロントフェルール・バックフェルール各1コがセットになっています。

RoHS　M 材質 SUS316

型式 Type	D	¥基準単価 1～9セット	¥スライド単価 10～30セット
SKFPK	3.18(1/8インチ)	490	400
	4	580	370
	6	580	370
	6.35(1/4インチ)	580	370
	8	580	370
	9.53(3/8インチ)	580	370
	10	610	380
	12	820	520
	12.7(1/2インチ)	820	520

継手部の特長・構造

継手部は、継手本体・フロントフェルール・バックフェルール・ナットから構成されています。
ステンレス管用継手の使用可能温度範囲は、−196～600℃です。

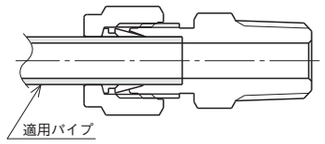

構成部品図

■ステンレス管の肉厚別使用可能圧力(MPa)

管外径(mm)	肉厚(mm) 0.5	1.0	1.5	2.0
4	30.7	61.5	—	—
6	—	41.0	61.5	—
8	—	30.7	46.1	—
10	—	24.6	36.9	—
12	—	20.5	30.7	41.0

■継手部の締め付け手順

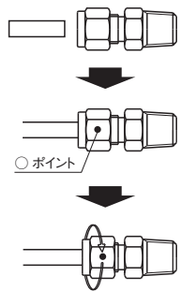

①ナットを外さないで、そのままパイプを継手の中に差し込み、パイプ先端を継手内部の肩にあたるまで差し込んでください。

②ナットを手締めにして、回らなくなるまで締めこんでください。この位置を○ポイントとし、目印を付けてください。

③継手本体をスパナ等でしっかりと動かないように固定し、もう1本のスパナでナットを右記の回転数にて締め込んでください。

注意：プラスチックチューブを接続する際には、チューブ用インサート(SKITK)を必ず併用して、φ4～φ12.7のチューブ締付け回転数は、1 1/4～1 1/2回転で締め付けてください。

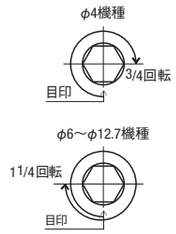

■取外し後の再締め付け方法

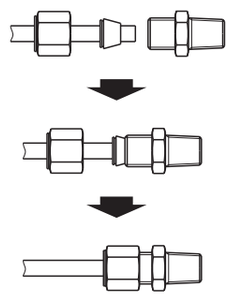

①ナットを緩める前にナットの位置を確認してからナットを外してください。(基準の締付回転位置)
フロントフェルールが正しい位置に装着されているか再確認してください。
再取付け前にボディのテーパ面及びフロント、リア部に異物が付着していないことを確認してください。

②フロントフェルールが完全にボディのテーパシート面に密着するまで差し込んでから、ナットを手締めにて締め付けてください。
(管端で本体テーパ部にスリ傷などつかないようにご注意の上、差し込んでください)

③次にスパナにて、ナットを緩める前の位置よりわずかに多く締め付けてください。

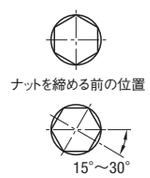

〔適用管の仕様〕
・管の種類：ステンレス鋼鋼管
　JIS G3459　配管用ステンレス鋼鋼管に規定する
　SUS304TP、SUS316TPに準ずるステンレス鋼鋼管
・外径公差　±0.05mm　　・管の表面硬度　HV190以下(HRB90以下)
・パイプの表面状態　肌あれ、キズなどの有害な欠陥が無きこと

■ステンレス管(インチ)の肉厚別使用可能圧力(MPa)

管外径(mm)	肉厚(mm) 1.0	1.5	2.0
6.35(1/4インチ)	38.7	58.1	—
9.53(3/8インチ)	25.8	38.7	—
12.7(1/2インチ)	19.3	29.0	38.7

Order 注文例

型式
SKFPK12.7

Delivery 出荷日　在庫品　翌日出荷 P.99

ご希望によりPM6:00迄、当日出荷受付致します。

数量区分	標準対応 小口	個別対応 大口
数量	1～30	31～
出荷日	通常	お見積り

表示数量超えはWOSにてご確認ください。

Example 使用例

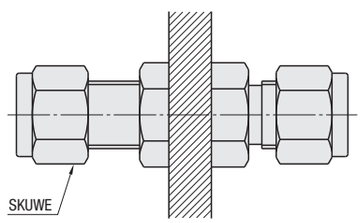

■ステンレス管用継手 ーフランジユニオンー SKUWE

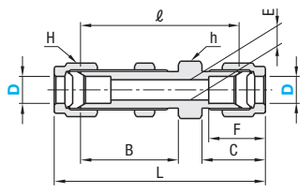

RoHS　M 材質 SUS316

型式 Type	D	L	B	C	F	E	h	H	ℓ	取付穴径	最高取付板厚	¥基準単価 1～9コ	¥スライド単価 10～30コ
SKUWE	4	59.6	28	17.8	15.3	3.5	17	14	45	11.5	13	2,990	2,540
	6	59.8	28	17.9	15.4	5	17	14	45	11.5	13	2,490	2,120
	8	62.6	29	18.8	16.8	6	17	15.87	47	13.2	13.5	2,770	2,350
	10	64.6	30	19.8	17.8	8	22	19	49	16.2	14.5	3,560	3,030
	12	73.6	32	22.8	22.8	10	26	23	52	19.5	16	4,910	4,170

ミスミ FA メカ 2014　ご指定サイズのCADを提供!　ミスミFA　検索　http://fa.misumi.jp/

油圧配管用鋼管/油圧配管用くい込み継手

CADデータフォルダ名：51_Pipes_Fitting_Valves

■油圧配管用鋼管



RoHS

OST

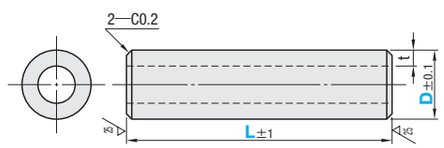

M 材質　OST—2(STPS—2(JIS B2351))

型式 Type	D	L 指定1mm単位	t	¥基準単価 1～4本 L20～250	L251～500	L501～750	L751～1000	L1001～1500
OST	6	20～1500	1.0	650	760	910	1,020	1,410
	8		1.0	680	850	960	1,110	1,650
	10		1.2	760	950	1,060	1,230	1,820
	12		1.5	840	1,060	1,200	1,390	2,090

Order 注文例　型式 OST8 — L 250

Delivery 出荷日　3 日目出荷　ストーク A　翌日出荷 200円/1本　ご注文締切 PM 6:00迄　P.100

3本以上で1明細行当たり一律540円

Price 価格

■数量スライド価格（1円未満切り捨て）P99

数量区分	標準対応 小口				個別対応 大口
数　量	1～4	5～9	10～19	20～50	51～
値引率	価格表	5%	10%	15%	お見積り

表示数量超えはWOSにてご確認ください。

■油圧配管用くい込み継手 ーコネクター

RoHS

Type	M材質	S表面処理
KTGS	本体・ナット：S25C	三価クロメート
	スリーブ：炭素鋼	—

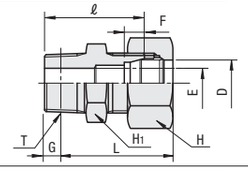

型式 Type	No.	適用管外径D	T R(PT)	E	基準径位置G	手締め時約L	六角対辺 H1	H	F	ℓ	¥基準単価 1～9コ	¥スライド単価 10～30コ
KTGS	6—1	6	1/8	4	3.97	34.5	14	14	7	28	310	280
	6—2	6	1/4	4	6.01	37.5	17	14	7	33	320	290
	8—1	8	1/8	4	3.97	35.5	17	17	7	29	320	290
	8—2	8	1/4	6	6.01	37.5	17	17	7	33	310	280
	10—2	10	1/4	7	6.01	38.5	17	19	7	33	350	320
	10—3	10	3/8	8	6.35	39.0	19	19	7	34	430	390
	12—2	12	1/4	7	6.01	38.5	19	22	7	33	430	390
	6A—2	10.5	1/4	7	6.01	34.5	17	19	7	33	440	390
	8A—3	13.8	3/8	9	6.35	40	22	24	7.5	37	550	470
	10A—4	17.3	1/2	12	8.16	44.5	27	32	8	41	670	580
	15A—6	21.7	3/4	16	9.53	48	32	36	9	45	850	700

No.6A・8A・10A・15Aは、鋼管SUT□・STPG□（**P.1265**）の同じNo.と合わせてお使いください。
No.6A・8A・10A・15Aのスリーブは、KTGSL（**P.1302**）とは異なります。
No.8・10・12は耐圧性向上のため、ナット先端からスリーブが約1.4mm出ています。

■油圧配管用くい込み継手 ーエルボニップルー

RoHS

Type	M材質	S表面処理
KTGE	本体・ナット：S25C	三価クロメート
	スリーブ：炭素鋼	—

No.6—1・8—1・8A—3・10A—4・15A—6　左記以外

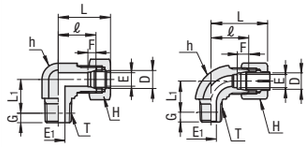

型式 Type	No.	適用管外径D	T R(PT)	E	E1	基準径位置G	手締め時約L	L1	二面幅h	六角対辺H	F	ℓ	¥基準単価 1～9コ	¥スライド単価 10～30コ
KTGE	6—1	6	1/8	4	4	3.97	30.5	14	14	14	7	20	560	480
	6—2	6	1/4	4	4.5	6.01	33.5	17	17	14	7	23	610	520
	8—1	8	1/8	6	4	3.97	33.5	16	17	17	7	23	610	520
	8—2	8	1/4	6	7	6.01	33.5	18	17	17	7	23	610	520
	10—2	10	1/4	8	7	6.01	34.5	19	17	19	7	23	660	560
	10—3	10	3/8	8	9	6.35	35.5	19.5	19	19	7	24	710	600
	12—2	12	1/4	10	7	6.01	35.5	20.5	19	22	7	24	710	570
	8A—3	13.8	3/8	11	9	6.35	40	22.5	22	24	7.5	28	890	720
	10A—4	17.3	1/2	14	12	8.16	44.5	30	27	32	8	32	1,080	880
	15A—6	21.7	3/4	18	16	9.53	46.5	32.5	32	36	9	34	1,350	950

No.8A・10A・15Aは、鋼管SUT□・STPG□（**P.1265**）の同じNo.と合わせてお使いください。
No.8A・10A・15Aのスリーブは、KTGSL（**P.1302**）とは異なります。
No.8は耐圧性向上のため、ナット先端からスリーブが約1.4mm出ています。

■油圧配管用くい込み継手 ーユニオンー

RoHS

Type	M材質	S表面処理
KTGR	本体・ナット：S25C	三価クロメート
	スリーブ：炭素鋼	—

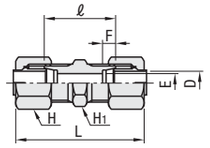

型式 Type	No.	適用管外径D	E	六角対辺 H1	H	F	ℓ	手締め時約L	¥基準単価 1～9コ	¥スライド単価 10～30コ
KTGR	6	6	4	14	14	7	30	51	500	480
	8	8	6	17	17	7	31	52	520	500
	10	10	8	17	19	7	31	54	580	530
	12	12	10	19	22	7	31	54	650	600

■油圧配管用くい込み継手 ーエルボー

RoHS

Type	M材質	S表面処理
KTGLB	本体・ナット：S25C	三価クロメート
	スリーブ：炭素鋼	—

No.6　No.8・10

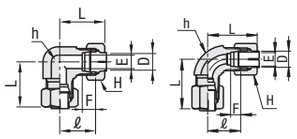

型式 Type	No.	適用管外径D	E	二面幅h	六角対辺H	F	ℓ	手締め時約L	¥基準単価 1～9コ	¥スライド単価 10～30コ
KTGLB	6	6	4	14	14	7	20	30.5	750	630
	8	8	6	17	17	7	23	33.5	790	650
	10	10	8	17	19	7	23	34.5	890	750

■油圧配管用くい込み継手 ーティー

RoHS

Type	M材質	S表面処理
KTGTE	本体・ナット：S25C	三価クロメート
	スリーブ：炭素鋼	—

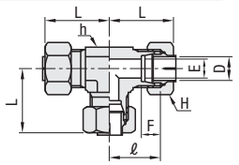

型式 Type	No.	適用管外径D	E	二面幅h	六角対辺H	F	ℓ	手締め時約L	¥基準単価 1～9コ	¥スライド単価 10～30コ
KTGTE	6	6	4	14	14	7	20	30.5	890	750
	8	8	6	17	17	7	23	33.5	1,130	950
	10	10	8	17	19	7	23	34.5	1,270	1,100
	12	12	10	19	22	7	24	35.5	1,400	1,200

■油圧配管用くい込み継手 ーレデューサー

RoHS

Type	M材質	S表面処理
KTGRE	本体・ナット：S25C	三価クロメート
	スリーブ：炭素鋼	—

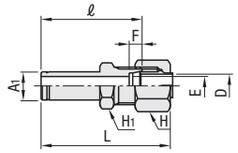

型式 Type	No.	対応継手呼び A1	適用管外径D	E	六角対辺 H1	H	F	ℓ	手締め時約L	¥基準単価 1～9コ	¥スライド単価 10～30コ
KTGRE	8—6	8	6	4	14	14	7	39	49.5	780	550
	10—6	10	6	4	14	14	7	40	50.5	870	610
	10—8	10	8	6	17	17	7	40	50.5	1,340	1,080
	12—6	12	6	4	14	14	7	41	51.5	1,340	1,080
	12—8	12	8	6	17	17	7	41	51.5	1,390	1,110
	12—10	12	10	8	17	19	7	41	52.5	1,390	1,110

■油圧配管用くい込み継手 ー逆流防止ユニオンー

RoHS

Type	M材質	S表面処理
KTGZR	本体・ナット：S25C	三価クロメート
	スリーブ：炭素鋼	—

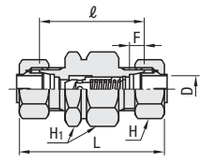

型式 Type	No.	適用管外径D	定格流量 ℓ/min	クラッキング圧MPa	六角対辺 H1	H	F	ℓ	手締め時約L	¥基準単価 1～9コ	¥スライド単価 10～30コ
KTGZR	10—05	10	18	0.05	24	19	7	49	72	4,250	3,400
	10—45			0.45						4,250	3,400
	12—05	12	18	0.05	24	22	7	51	74	4,250	3,400
	12—45			0.45						4,250	3,400

■特長：逆流防止機構を内蔵した継手になります。

■油圧配管用くい込み継手 ー逆流防止コネクターー

RoHS

Type	M材質	S表面処理
KTGZC	本体・ナット：S25C	三価クロメート
	スリーブ：炭素鋼	—

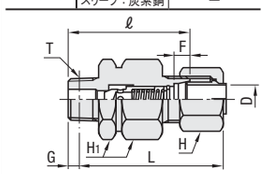

型式 Type	No.	適用管外径D	定格流量 ℓ/min	クラッキング圧MPa	T R(PT)	基準径の位置G	六角対辺 H1	H	F	ℓ	手締め時約L	¥基準単価 1～9コ	¥スライド単価 10～30コ
KTGZC	10—05	10	18	0.05	1/4	6.01	24	19	7	53	58.5	5,600	4,480
	10—45			0.45								5,600	4,480
	12—05	12	18	0.05	3/8	6.35	24	22	7	55	60	5,600	4,480
	12—45			0.45								5,600	4,480

■特長：逆流防止機構を内蔵した継手になります。

■油圧配管用くい込み継手 ースリーブー

RoHS

Type	M材質	S表面処理
KTGSL	炭素鋼	三価クロメート

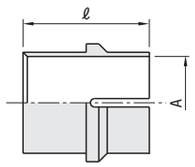

型式 Type	No.	A	ℓ	¥基準単価 1～9コ	¥スライド単価 10～30コ
KTGSL	6	6	14	162	160
	8	8	14	162	160
	10	10	15	180	175
	12	12	15	180	175

■油圧配管用くい込み継手 ーナットー

RoHS

Type	M材質	S表面処理
KTGNT	S25C	三価クロメート

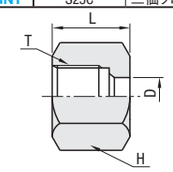

型式 Type	No.	D	T	H 六角対辺	L	¥基準単価 1～9コ	¥スライド単価 10～30コ
KTGNT	6	7.3	M12×1.5	14	15	194	190
	8	9.3	M14×1.5	17	15	194	190
	10	11.3	M16×1.5	19	16	265	260
	12	13.3	M18×1.5	22	16	265	260

Order 注文例　型式 KTGS8 — 1 KTGR6

Delivery 出荷日　在庫品　翌日出荷 P99

ご希望によりPM6:00迄、当日出荷受付致します。

数量区分	標準対応 小口	個別対応 大口
数　量	1～30	31～
出荷日	通常	お見積り

表示数量超えはWOSにてご確認ください。

くい込み継手の構造・締め付け手順

くい込み継手は継手本体・スリーブ・ナットから構成されています。

[締め付け手順]

鋼管用くい込み継手の性能を発揮させるには適切な管の使用と継手の正確な締め付けが必要です。以下の予備締め付けを行うことで、配管作業が円滑かつ確実に行えます。

(1) 予備締め付け

①ナット・スリーブを図のように挿入した管を継手本体に差し込みます。その際、管端を管突き当て部に確実に当ててください。管突き当て部より浮いた状態で締め付けますと充分にくい込まず、管抜け事故の原因となります。
②ナットを手締めします。
③管を軽く回しながらナットをスパナで締め付けていくと、管が回らなくなる点があり、継手本体とナットに合マークをつけます。
④この合マークから、さらにスパナで1-1/4回転ナットを締め付けます。
⑤一度ナットをゆるめ、スリーブの状態を確認します。
　1) 管端とスリーブ端が数ミリ程度離れていること。
　2) スリーブが管の軸方向に大きく動かないこと。円周方向へ動くのは差し支えありません。

(2) 本締め付け

予備締め付けの終わった管を継手本体に取り付け、スパナでナットを締め付けていくと急に手応えの増す点があります。その点からさらに1/4回転ナットを締め付けると完了です。

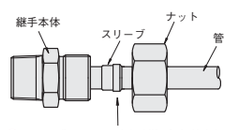

スリーブのテーパ側が継手本体側に向いていることをご確認ください。
逆に挿入しますと、管にくい込まず、管抜け事故の原因となります。

[分解・再締め付け]

・ナットをゆるめるだけで分解できます。ただし、加圧状態での着脱は非常に危険ですので絶対にしないでください。
・再締め付けは(2)本締め付けと同じ要領で行えば8回以上の分解再締め付けが可能です。

•仕様（KTGZR・KTGZC）

適用管径		最高使用圧力	使用温度範囲
10·12mm	10·12	3MPa	—20℃～120℃

•仕様（上記以外）

適用管径		最高使用圧力	使用温度範囲
8mm	8	50MPa	—20℃～250℃
6A	10.5		
10·12mm	10·12		
8A	13.8		
10A	17.3	40MPa	
15A	21.7		

[適用する管]

(1) JIS G 3454 圧力配管用炭素鋼鋼管　STPG370
(2) JIS G 3455 高圧配管用炭素鋼鋼管　STP370
(3) JIS G 3456 高温配管用炭素鋼鋼管　STPT370
(4) JIS G 3459 配管用ステンレス鋼鋼管　SUS304TP　SUS316TP
(5) 日本フルードパワー工業会規格 JOHS-102
　油圧配管用精密炭素鋼鋼管　OST各種

ホース概要

■ホース概要

使用流体		商品分類		最高使用圧力	使用温度範囲	一般的用途・特長	掲載ページ	適応する配管部品・継手（掲載ページ）
油・水等の液体	一般作動油	油圧用ホース	ゴムホース スタンダードタイプ	7.0～20.6MPa	−40～100℃	油圧配管用（樹脂ホースは水も使用可能）	P.1305～P.1306	スイベルジョイント（P.1310） 油圧用首振り継手（P.1310） 油圧水圧用継手（P.1311～） ネジ変換継手（P.1282～） ※以下、PTねじ形状のみ： 高圧用ねじ込み継手（P.1277～） 延長継手（P.1284）
			ゴムホース 簡易かしめタイプ					
			樹脂ホース スタンダードタイプ					
	空気・油・水・ガス・蒸気	フレキシブルホース	高圧タイプ	1.0～6.4MPa	−50～280℃	一般配管の芯ズレ吸収 熱膨張の吸収	P.1307～P.1308	
			中圧タイプ					
			低圧タイプ（無溶接）					
			低圧タイプ（無溶接）					
	空気・水・ガス・蒸気・溶剤	フレキシブルふっ素樹脂ホース	スタンダードタイプ	17.0～20.5MPa	−54～232℃（蒸気：198℃）	一般配管の芯ズレ吸収 高粘着性・高清浄度の流体	P.1309	
			柔軟タイプ	2.0～3.0MPa	−100～120℃	一般配管の芯ズレ吸収 振動・高変形損度での配管		
	食品・飲料水	食品衛生法適合ホース	シリコーンホース スタンダードタイプ	0.3～1.0MPa	−30～150℃	高粘度流体の輸送	P.1313・1314	食品・飲料水使用時： サニタリー管用継手（P.1347～） 上記以外の用途： スイベルジョイント（P.1310） 油圧用首振り継手（P.1310） 油圧水圧用継手（P.1311～） ネジ変換継手（P.1282～） ホース用継手（P.1319～） ホースバンド（P.1322）
			シリコーンホース バキュームタイプ	0.3～0.7MPa				
			ふっ素樹脂ホース 補強糸タイプ	0.3～1.0MPa	−20～70℃			
			ふっ素樹脂ホース スプリングタイプ	0.2～0.5MPa				
			ふっ素樹脂ホース 静電防止タイプ	0.3～1.0MPa	−5～70℃			
	水・油・空気	汎用樹脂ホース	スタンダードタイプ	0.6～1.0MPa	−5～60℃	汎用ホース	P.1315～P.1317	ホース用継手（P.1319～） ホース取付コネクタ（P.1321） ホースバンド（P.1322） アームロックカップリング（P.1321） 流体用カプラー（P.1421～）
			耐油タイプ			高耐油性（HOTR□比較）		
			高強度タイプ	0.4～0.8MPa		バキューム可 高耐油・折れ潰れに強い（HOTR□比較）		
			高耐圧タイプ	1.0～1.5MPa		高耐油・高耐圧（HOTR□比較）		ホース取付コネクタ（P.1321）
空気	空気	コイルホース	両金具付タイプ	1.1MPa	−40～80℃	空気の搬送	P.1318	スイベルジョイント（P.1310） 油圧用首振り継手（P.1310） 油圧水圧用継手（P.1311～） ネジ変換継手（P.1282～）
		 エアホース	スタンダードタイプ	1.5MPa	−20～60℃			ホース用継手（P.1319～） ホースバンド（P.1322） 流体用カプラー（P.1421～）
			摺動タイプ					
			柔軟タイプ	1.0MPa	−5～60℃			
	空気（粉・塵）	樹脂ダクトホース	軽量タイプ	0.0005～0.03MPa	−30～80℃	空気・木粉・塵等の送排気	P.1324～P.1326	ダクトホース用配管部品（P.1327～） ホースバンド（P.1322）
			自在タイプ			スポットクーラー		
			伸縮タイプ			送排気		
			耐摩耗性 静電防止タイプ			粉体・粒体の搬送		
			耐油タイプ			オイルミストの吸排気		
			非塩ビタイプ			送排気 低発塵・クリーンルームでの使用		
		アルミダクトホース	スタンダードタイプ	0.02MPa	−20～80℃	換気扇		アルミダクトホース用配管部品（P.1327～） ホースバンド（P.1322）
		耐熱ダクトホース	低発塵タイプ	0.006～0.009MPa	−30～600℃	熱風送排気 低発塵・クリーンルームでの使用		ダクトホース用配管部品（P.1327～） ※サイズ75のみアルミダクトホース用配管部品（P.1329～）を使用 ホースバンド（P.1322）
			耐熱180℃タイプ			熱風の送排気		
			耐熱250℃タイプ			熱風送排気・火花の吸引等		
			耐熱450℃タイプ			熱風の送排気 酸・アルカリ等含む常温気体送排気		
			耐熱600℃タイプ			熱風の送排気		
			断熱層付タイプ			熱風の送排気		

- 各ホースと配管部品の組み合わせは、それぞれのサイズ・寸法を確認の上、ご選定ください。
- 固定配管用の製品については、屈曲しての配管は可能ですが稼動部位でのご使用はできません。ホース自体を何度も湾曲させると、破損・漏れの原因になります。
- 商品の詳細情報は、各商品ページにてご確認ください。

●フレキシブルホース形状の特長

＜スパイラル形＞

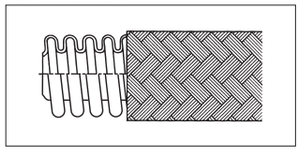

・スパイラル波形に形成したもので、局部的な無理のない曲がりができます。
・可動中に引張・圧縮が起こる場合はねじれが生じるので、一般用途に適しております。

＜単山形＞

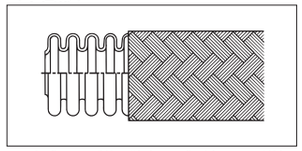

・一山ずつリング状に独立した成形（ベローズ状）になっています。
・可動中に伸びが起きてもねじれが生じにくいホースです。

■フレキシブルホースの正しい取付け方法

誤			正		
無理な弯曲での使用はチューブの寿命を著しく縮めます。	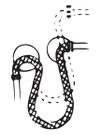	×	小さな弯曲部分にはパイプを使用して、チューブは許容弯曲半径を維持してお使いください。		○
連続的に屈曲する箇所は、特に注意が必要です。		×	弯曲パイプの使用と、U字配管になるようにチューブの取付を行います。		○
連続的な水平運動のため、チューブがねじれるような屈曲荷重は大変危険です。		×	ホースの動きに同調する回転ローラーを取付けることにより、無理な屈曲は避けられます。		○
チューブの取付部分に回転運動を伝えると、チューブがねじれます。	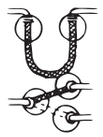	×	回転ジョイントを取付けて、チューブをねじらないようにしてください。		○
チューブを取付の時に両端が運動方向と違った位置の場合は、ねじれを起こします。	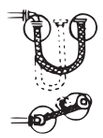	×	チューブの取付は、運動方向に対して常に平行になるように取付けてください。		○

■汎用樹脂ホース選定表

Type		HOTR□	HOTRS□	HOTG□	HOTSG□
		スタンダードタイプ	耐油タイプ	高強度タイプ	高耐圧タイプ
		P.1315	P.1317	P.1317	P.1317
材質	主材質 補強材	軟質塩化ビニール ポリエステル糸	軟質塩化ビニール ポリエステル糸	軟質塩化ビニール PET	軟質塩化ビニール ポリエステル糸
仕様	内径サイズ（mm）	9～25	9～25	9～25.4	9～25
仕様	最高使用温度範囲（℃）	−5～60	−5～60	−5～60	−5～60
仕様	最高使用圧力（MPa）	0.6～1.0	0.6～1.0	0.4～0.8	1.0～1.5
仕様	柔軟性	★★★★★	★★★★★	★★★	★★★
仕様	透明性	★★★★★	★★★★	★★★★	★★
仕様	耐油性	★★★★	★★★★★	★★★★★	★★★★★
仕様	耐圧性	★★★★	★★★★	★★★	★★★★★
仕様	つぶれ強度	★★	★★	★★★★	★★
仕様	バキューム強度			★★★★★	
仕様	軽さ	★★★★	★★★★	★★★	★★★★

■汎用樹脂ホース性能比較グラフ

柔軟性

測定条件：300mm突出させた試料ホースに100gの荷重を加えて10秒後のたわみ量を測定。

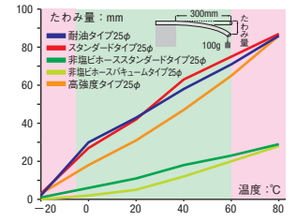

耐油性

測定条件：JIS6723に準じて行う。
浸漬温度：40℃　浸漬油：コンプレッサー油

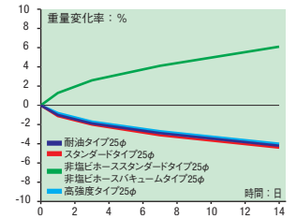

耐圧性

測定条件：各温度条件中に試料を30分間投入後測定。

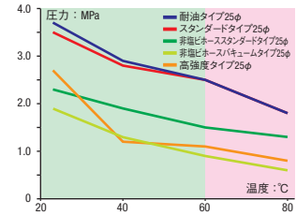

つぶれ強度

測定条件：5cm四方に規定荷重を加え、その際の外径変化率を測定。

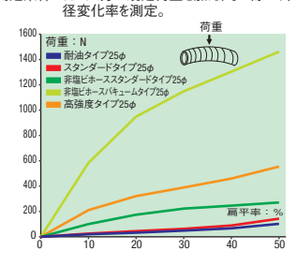

バキューム強度

測定条件：各負圧時で試料を5分間保持後測定。（温度23℃±3℃）

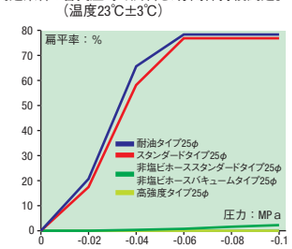

※ −0.1MPaは近似値です。用途・条件によってはご使用になれない場合があります。

ミスミ FA メカ 2014　ご注文型番を自動生成！　ミスミFA　検索　http://fa.misumi.jp/

油圧用ゴムホース

CADデータフォルダ名：51_Pipes_Fitting_Valves

■油圧ホース

①油圧用ゴムホース（スプリングガード付）
②油圧用ゴムホース（ワイヤーブレードタイプ）

RoHS

Type 7.0MPaタイプ	Type 14.0MPaタイプ	Type 20.6MPaタイプ	適応	M材質 ホース	M材質 ワイヤーブレード	使用温度範囲
HOSTR	HOSCR	HOSYR	両側かしめ	合成ゴム（補強層：硬鋼線）	—	−40～100℃
HOSTW	HOSCW	HOSYRW			S25C	
HOSTS	HOSCS	HOSYRS			SUS304	
—	HOMCR💡	HOMYR		内面チューブ：ポリエステルエラストマー 補強層：ポリエステル繊維 外面カバー：ポリウレタンエラストマー	—	−40～100℃ （水の場合は60℃）

💡HOMCRの最高使用圧力は
ホース寸法表をご参照ください。

金具形状	M材質	S表面処理
A B C D E F G H	S25C	三価クロメート
AS BS DS	SUS304	—

両側かしめ　ホース長さ

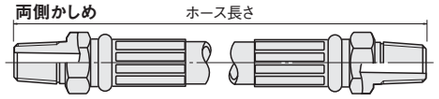

ホース本体　ホース長さ

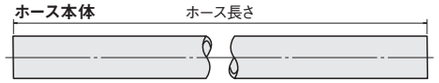

■かしめ金具形状

A形状（S25C）
AS形状（SUS304）

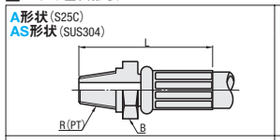

B形状（S25C）
BS形状（SUS304）　💡ナットが旋回できます。

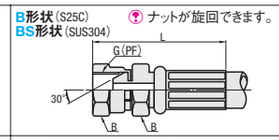

C形状（S25C）

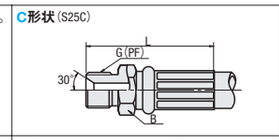

D形状（S25C）
DS形状（SUS304）　💡ナットが旋回できます。

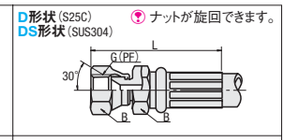

E形状（45°PF金具30°オス）💡ナットが旋回できます。

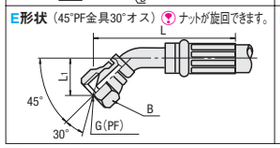

F形状（45°PF金具30°メス）💡ナットが旋回できます。

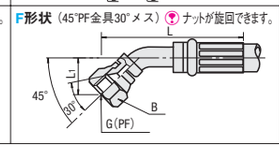

G形状（90°PF金具30°オス）💡ナットが旋回できます。

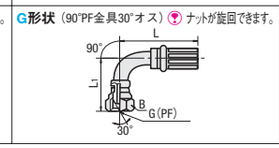

H形状（90°PF金具30°メス）💡ナットが旋回できます。

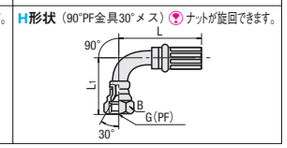

■ホース寸法表

ホース呼び内径	HOST□ 内径(mm)	HOST□ 最小曲げ半径(mm)	HOST□ 最高使用圧力(MPa)	HOSC□ 内径(mm)	HOSC□ 最小曲げ半径(mm)	HOSC□ 最高使用圧力(MPa)	HOSYR□ 内径(mm)	HOSYR□ 最小曲げ半径(mm)	HOSYR□ 最高使用圧力(MPa)	HOMCR 内径(mm)	HOMCR 最小曲げ半径(mm)	HOMCR 最高使用圧力(MPa)	HOMYR 内径(mm)	HOMYR 最小曲げ半径(mm)	HOMYR 最高使用圧力(MPa)
6	6.3	60	7.0	6.3	50	14.0	6.3	60	20.6	6.3	30	19.0	6.3	50	20.6
9	9.5	75		9.5	65		9.5	80		9.5	50	15.5	9.5	65	
12	12.7	90		12.7	70		12.7	90		12.7	60	13.5	12.7	80	
15	15.9	120		15.9	110		15.9	120		—			—		
19	19	140		19	130		19	140		—			—		
25	25.4	170		25.4	170		25.4	180		—			—		

■かしめ金具寸法表

ホース呼び内径	R(PT) G(PF)	A形状 B(二面幅)	A形状 L	B形状 B(二面幅)	B形状 L	C形状 B(二面幅)	C形状 L	D形状 B(二面幅)	D形状 L	E形状 B(二面幅)	E形状 L	E形状 L1	F形状 B(二面幅)	F形状 L	F形状 L1	G形状 B(二面幅)	G形状 L	G形状 L1	H形状 B(二面幅)	H形状 L	H形状 L1
6	1/4	19	51.5	19	51.5	19	48.0	19	51.5	19	69.0	26.0	19	69.0	26.0	19	52.0	44.5	19	52.0	44.5
9	3/8	22	62.5	22	62.5	22	59.0	22	62.5	22	88.0	28.5	22	88.0	28.5	22	68.0	51.5	22	68.0	51.5
12	1/2	27	69.5	27	69.5	27	67.0	27	69.5	27	96.0	33.0	27	96.0	33.0	27	76.0	59.5	27	76.0	59.5
15	3/4	36	71.9	36	76	36	71.9	36	76	36	116.0	41.5	36	116.0	41.5	36	99.0	77.0	36	99.0	77.0
19	3/4	36	78.5	36	78.5	36	75.0	36	78.5	36	118.0	41.5	36	118.0	41.5	36	98.5	77.0	36	98.5	77.0
25	1	41	86.5	41	90	41	86.5	41	90	41	131.0	47.5	41	131.0	47.5	41	116.0	90.5	41	116.0	90.5

💡SUS304金具はホース呼び内径15は選択できません。

型式 Type	ホース呼び内径	ホース長さ 指定0.1m単位	L 左かしめ形状	R 右かしめ形状	ホース保護スプリングガード
油圧用ゴムホース　両側かしめ HOSTR　HOSCR　HOSYR	6 9 12 15 19 25	0.3～20.0	LA LB LC LD LE LF LG LH LAS LBS LDS	RA RB RC RD RE RF RG RH RAS RBS RDS	LSG（左） RSG（右）
油圧用ゴムホース　両側かしめ ワイヤーブレード （S25C） HOSTW　HOSCW　HOSYRW （SUS304） HOSTS　HOSCS　HOSYRS	6 9 12 15 19 25				—
油圧用樹脂ホース　両側かしめ HOMCR　HOMYR	6 9 12		LA LB LC LD	RA RB RC RD	—

ホース呼び内径	HOSTR	HOSCR	HOSYR	HOSTW	HOSCW	HOSYRW	HOSTS	HOSCS	HOSYRS	HOMCR	HOMYR
	ホース単価/m ¥基準単価										
6	720	790	870	1,980	2,080	2,180	2,890	3,100	3,230	1,050	1,150
9	890	1,000	1,110	2,470	2,620	2,760	3,700	3,900	4,070	1,330	1,480
12	1,080	1,280	1,410	3,080	3,350	3,530	4,380	5,070	5,270	1,700	1,880
15	2,740	3,010	3,650	4,730	4,980	5,760	—	—	—	—	—
19	2,770	3,080	3,700	4,740	5,050	5,830	6,540	7,270	7,740	—	—
25	4,640	5,480	6,450	7,980	8,930	9,930	9,230	10,740	11,780	—	—

ホース呼び内径	かしめ・スプリングガード　プラス料金単価（片側かしめ単価） A・B・C・D形状	AS・BS・DS形状	E・F・G・H形状	スプリングガード
6	1,450	2,120	3,480	300
9	1,530	2,940	4,220	460
12	1,880	3,040	4,980	580
15	3,380	—	7,380	810
19	3,550	5,280	7,580	830
25	5,600	8,220	11,500	1,290

Order 注文例

型式	ホース長さ	L形状	R形状	ホース保護(左)	ホース保護(右)
HOSYR9	1.0	LE	RG	LSG	RSG

Delivery 出荷日　3 日目出荷　急 ストークT 当日出荷 1,000円/1本 / ストークA 翌日出荷 500円/1本　ご注文締切 正午迄 PM 6:00迄　P.100
💡ストークAは3本以上で1明細行当たり一律1,350円

Alteration 追加工

型式	ホース長さ	L形状	R形状	ホース保護(左)	ホース保護(右)	(EAS)
HOSYR9	1.0	LE	RG	LSG	RSG	EAS180

Alterations	エルボ角度指定
Code	EAS
Spec.	かしめ金具形状で両側ともエルボ形状(E・F・G・H)を選択された場合の角度を指定します。(RE・RF・RG・RH側)左側を基準として右側の角度を指定します。 （指定なき場合）　左右とも同一方向 （角度指定したい場合）　180° 270° 90° 0°　左側を基準 指定方法 EAS90・EAS180 EAS270より選択
¥/1Code	無料

Price 価格

■数量スライド価格（💡1円未満切り捨て）P.99

数量区分	標準対応 小口			個別対応 大口
数　量	1～9	10～14	15～20	21～
値引率	基準単価	5%	10%	お見積り

💡表示数量超えはWOSにてご確認ください。

💡 数量スライド価格は、ホース単価/mのみ適用となります。

💡 ホース長さはかしめ金具を含めた全長になります。
💡 片側ホース保護の場合は、LSG（左）で指定ください。
💡 ホース保護（スプリングガード）は、かしめ部より300mmの長さになります。
ホース長さ0.3～0.6mでスプリング両側の場合は、ホース全長にスプリングが付きます。

＜価格計算例＞
HOSYR6−2.5−LA−RFの場合　　ホース単価/m：870
870×2.5＋1,450＋3,480＝7,105
1円単位切り捨てで、7,100円となります。

油圧用ゴムホース

ー簡易かしめタイプー

CADデータフォルダ名：51_Pipes_Fitting_Valves

■簡易かしめタイプ

RoHS

HOKT
（ホース本体）

■ホース

M材質	使用温度範囲
耐候性合成ゴム 補強層：ワイヤーブレード ：スパイラルワイヤー	−40℃～93℃

■かしめ金具形状

M材質	S表面処理
S25C	三価クロメート

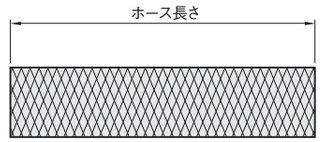

■かしめ金具形状

HOKTA
（A形状）

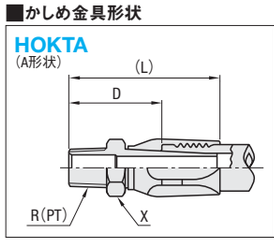

HOKTB
（B形状）

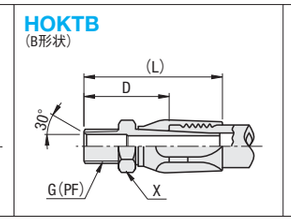

HOKTC
（C形状）　💡ナットが旋回できます。

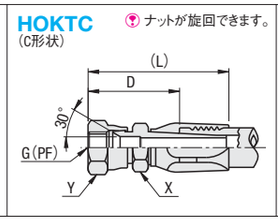

HOKTD
（D形状）　💡ナットが旋回できます。

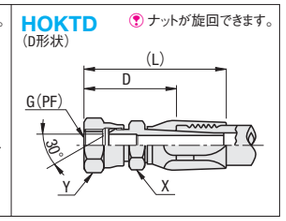

■ホース寸法表

ホース呼び内径	内径	外径	HOKT 最小曲げ半径(mm)	HOKT 最高使用圧力(MPa)	HOKT 最小破壊圧力(MPa)
6	6.4	14.7	85	20.7	82.7
7	7.9	17.1	100	15.5	62.0
12	12.7	23.4	140	12.1	48.3
15	15.9	27.4	165	10.3	41.4

■かしめ金具寸法表

ホース呼び内径	R(PT) G(PF)	HOKTA(A形状) X(二面幅)	HOKTA(A形状) D	HOKTA(A形状) (L)	HOKTB(B形状) X(二面幅)	HOKTB(B形状) D	HOKTB(B形状) (L)	HOKTC(C形状) X(二面幅)	HOKTC(C形状) Y(二面幅)	HOKTC(C形状) D	HOKTC(C形状) (L)	HOKTD(D形状) X(二面幅)	HOKTD(D形状) Y(二面幅)	HOKTD(D形状) D	HOKTD(D形状) (L)
6	1/4	17	32	52	17	32	52	17	19	37	57	17	19	37	57
7	3/8	19	36	59	19	36	59	19	22	41	64	19	22	41	64
12	1/2	22	43	76	22	43	76	22	27	47	80	22	27	47	80
15	3/4	30	48	88	30	48	88	30	36	53	93	30	36	53	93

型式 Type	ホース呼び内径	ホース長さ指定0.1m単位	ホース単価/m ¥基準単価
HOKT	6	0.3～10.0	6,250
	7		8,540
	12		7,770
	15		11,380

型式 Type	ホース呼び内径	¥基準単価 HOKTA HOKTC	¥基準単価 HOKTB HOKTD
HOKTA HOKTB HOKTC HOKTD	6	2,610	3,530
	7	2,690	3,690
	12	3,920	5,000
	15	6,210	7,920

Order 注文例

型式	ホース長さ
HOKT12 HOKTA12	1.8

Delivery 出荷日　3 日目出荷　急 ストークT 当日出荷 1,000円/1本 / ストークA 翌日出荷 500円/1本　ご注文締切 正午迄 PM 6:00迄　P.100
💡ストークAは3本以上で1明細行当たり一律1,350円

Price 価格

■数量スライド価格（💡1円未満切り捨て）P.99

数量区分	標準対応 小口			個別対応 大口
数　量	1～9	10～14	15～20	21～
値引率	基準単価	5%	10%	お見積り

💡表示数量超えはWOSにてご確認ください。

■特長
・機械に合わせて長さを決定し、アッセンブリすることができます。

■使用上の注意
・お客様組付けのため、PL法（製造物責任法）には適用されません。
アッセンブリ後の不具合については当社では責任を負いかねますのでご注意ください。

■アッセンブリ手順（💡 ホースの切断長は、金具付ホース長さから両端金具のD寸法を差し引いた長さになります。）

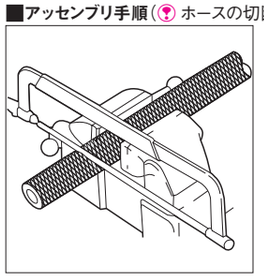

①ホースを軸方向と直角に切断します。切断は金属材料切断機などを使用し、切断後ホース内面の切断屑などを、きれいに取り除いてください。

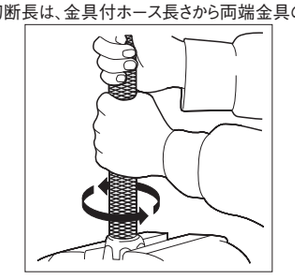

②ソケットを万力にはさみ、ホースを差し込み、時計の針と反対の方向に廻しながら完全に奥までねじ込んだ後、1/4回転戻します。

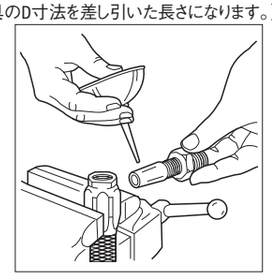

③ニップル外面とホース内面にアッセンブリー潤滑油をつけます。

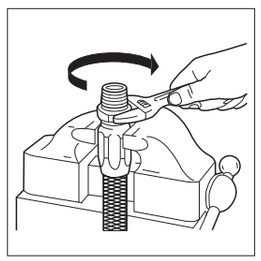

④ニップルを時計の針と同じ方向に廻しながらソケットにねじ込み、ニップルの6角とソケットのスキマが0.2～1.0mmになるようにします。

フレキシブルホース
ー高圧タイプ/中圧タイプー

CADデータフォルダ名：51_Pipes_Fitting_Valves

■フレキシブルホース ー高圧タイプー

RoHS

Type	M材質 ホース	M材質 かしめ金具	M材質 シール部	使用流体	使用温度範囲	最高使用圧力
HOSLTR	SUS304	SUS304	シリコンゴム	水・油	−50〜280℃ (蒸気：150℃以下)	規格表内参照

エアコン用冷媒等は使用できません。
トリクロルエタン(芳香族系)は使用できません。
燃料油系は使用できません。

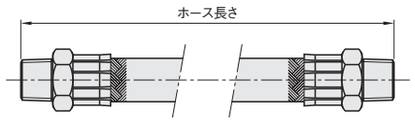

■かしめ金具形状

A形状

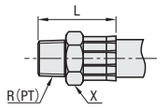

B形状

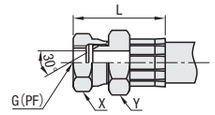

■ホース寸法表

ホース呼び内径	内径	最小曲げ半径(mm)	最高使用圧力(MPa)
8A	7.0	25	6.4
10A	10.5	30	6.4
15A	13.2	35	4.4
20A	19.2	40	3.4
25A	25.5	50	3.4

気体の場合、使用圧力1.5MPa未満。

■かしめ金具寸法表

ホース呼び内径	R(PT) G(PF)	A形状 X(二面幅)	A形状 L	B形状 X(二面幅)	B形状 Y(二面幅)	B形状 L
8A	1/4	17	36	17	19	41
10A	3/8	19	38	19	22	43
15A	1/2	22	45	22	27	49
20A	3/4	30	64	30	36	68
25A	1	36	68	36	41	72

型式 Type	ホース呼び内径	ホース長さ指定0.1m単位	L 左かしめ形状	R 右かしめ形状	ホース内径(mm)	¥基準単価 ホース単価/m	¥基準単価 かしめプラス料金
HOSLTR	8A	0.3〜5.0	LA LB	RA RB	7.0	5,860	10,500
	10A				10.5	5,130	10,650
	15A				13.2	6,000	12,500
	20A				19.2	9,840	24,250
	25A				25.5	14,470	34,070

ホース長さはかしめ金具を含めた全長になります。

■使用用途
・雰囲気温度の高い場所の配管(蒸気等)。
・温度変化によるパイプの伸びを変異吸収する配管。

■特長
・耐熱性・耐圧性に非常に優れています。

■注意
・ホースを動かし続ける箇所での使用は避けてください。

Order 注文例

型式	−	ホース長さ	−	L形状	−	R形状
HOSLTR8A	−	1.0	−	LA	−	RB

Delivery 出荷日 3 日目出荷

ストーク T	当日出荷	1,000円/1本	ご注文締切 正午迄
ストーク A	翌日出荷	500円/1本	PM 6:00迄

P.100

ストークAは3本以上で1明細行当たり一律1,350円
HOSLTRのみストーク適用

Price 価格

■数量スライド価格 (1円未満切り捨て) P.99

数量区分	標準対応 小口			個別対応 大口
数　量	1〜9	10〜14	15〜20	21〜
値引率	基準単価	5%	10%	お見積り

表示数量超えはWOSにてご確認ください。
数量スライド価格は、ホース単価/mのみ適用となります。

<価格計算例>
HOEMF8A−1.5−LA−RBの場合
ホース単価/0.1m：280
280×15+2,200+800=7,200
1円単位切り捨てで、7,200円となります。

■フレキシブルホース ー中圧タイプー

RoHS

Type	M材質 ホース	M材質 金具	使用流体	使用温度範囲	最高使用圧力
HOEMF	SUS304	SUS304	蒸気・油・ガス・空気・水	0〜200℃	2.0MPa
HOEMFG	SUS304+ガラスクロス+ホースバンド(2個)				

<HOEMF>

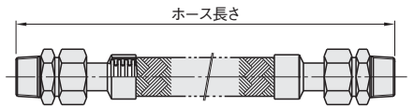

<HOEMFG>

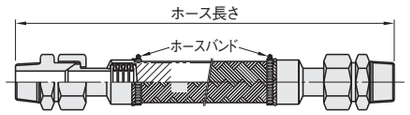

■かしめ金具形状

A形状

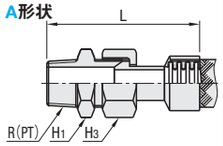

B形状

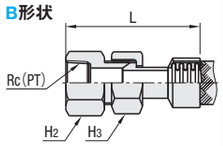

■ホース寸法表

ホース呼び内径	内径(mm)	外径(mm)	最小曲げ半径(mm)	バネ定数(N/mm)	最高使用圧力(MPa)
8A	7.2	12.1	25	1677.1	2.0
10A	10.5	16.3	35	2494.1	
15A	13	19.6	50	1894.1	
20A	19	26.9	65	3789.9	
25A	25.2	34	80	2550.1	

■かしめ金具寸法表

ホース呼び内径	R(PT) Rc(PT)	A形状 H1	A形状 H3	A形状 L	B形状 H2	B形状 H3	B形状 L
8A	1/4	14	17	44.5	17	17	44.5
10A	3/8	17	21	48.5	21	21	48.5
15A	1/2	22	26	58.0	26	26	58.0
20A	3/4	27	32	63.2	32	32	63.2
25A	1	35	38	72.0	38	38	72.0

型式 Type	ホース呼び内径	ホース長さ指定0.1m単位	L 左かしめ形状	R 右かしめ形状
HOEMF HOEMFG (ガラスクロス保護)	8A	0.3〜2.0	LA LB	RA RB
	10A			
	15A			
	20A			
	25A			

ホース長さはかしめ金具を含めた全長になります。

■使用用途
・芯ズレ吸収などの一般配管用。

■特長
・高圧タイプに比べて軽量。
・メタルタッチ式なのでメンテナンス不要。
・パッキンレス構造です。

Order 注文例

型式	−	ホース長さ	−	L形状	−	R形状
HOSLTR8A	−	1.0	−	LA	−	RB

Delivery 出荷日 3 日目出荷

Price 価格

■数量スライド価格 (1円未満切り捨て) P.99

数量区分	標準対応 小口			個別対応 大口
数　量	1〜14	15〜20	21〜	
値引率	基準単価	5%	お見積り	

表示数量超えはWOSにてご確認ください。
数量スライド価格は、ホース単価/mのみ適用となります。

■ホース単価

ホース呼び内径	HOEMF ¥基準単価 基本単価	HOEMF ¥基準単価 ホース単価/0.1m	HOEMFG ¥基準単価 基本単価	HOEMFG ¥基準単価 ホース単価/0.1m
8A	2,200	280	3,300	440
10A	2,600	290	3,800	450
15A	3,200	390	4,800	620
20A	4,700	450	6,900	810
25A	5,000	650	7,100	940

■かしめプラス料金

ホース呼び内径	¥かしめプラス料金 金具形状A−A	金具形状A−B	金具形状B−B
8A	400	800	1,200
10A	600	1,000	1,400
15A	700	1,400	2,100
20A	800	1,700	2,600
25A	1,000	2,000	3,000

フレキシブルホース
ー低圧(無溶接)タイプー

CADデータフォルダ名：51_Pipes_Fitting_Valves

■フレキシブルホース ー低圧(無溶接)タイプー PTメス・PTメス

RoHS

Type	M材質 ホース	M材質 ユニオン継手	使用流体	使用温度範囲	最高使用圧力
HOELF	SUS304	FCMB	蒸気・空気・ガス・水・油	0〜100℃	1.0MPa
HOELFS	SUS304	SUS304			

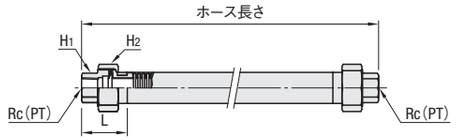

■特長
・継手の組込みが無溶接のため、耐食性が良好です。
・振動吸収に適しています。
・金属六角部が回転するので、取付が容易です。

■使用用途
・芯ズレ吸収などの一般配管用。

■注意
・ホース長さの公差は、ホース長さの+0〜3%になります。

■ホース寸法表

ホース呼び内径	内径(mm)	外径(mm)	最小曲げ半径(mm)	バネ定数(N/mm)	最高使用圧力(MPa)
10A	17	23	60	1534.6	1.0
15A	19.2	25	65	1858.2	
20A	24.1	31	80	1179.9	
25A	29.5	39	100	1510.6	
32A	38.6	47.5	120	1785	
40A	44.8	54	120	3471	
50A	56.4	66	140	3684	

■かしめ金具寸法表

ホース呼び内径	Rc(PT)	L	H1	H2
10A	3/8	33	23	37
15A	1/2	39	27	42
20A	3/4	40	33	49
25A	1	49	41	59
32A	1 1/4	53	50	69
40A	1 1/2	58	56	78
50A	2	65	69	93

型式 Type	ホース呼び内径	ホース長さ指定0.1m単位	HOELF ¥基準単価 基本単価	HOELF ¥基準単価 ホース単価/0.1m	HOELFS ¥基準単価 基本単価	HOELFS ¥基準単価 ホース単価/0.1m
HOELF HOELFS	10A	0.3〜2.0	2,200	300	4,600	300
	15A		2,200	350	4,800	350
	20A		2,200	550	5,500	550
	25A		3,000	600	6,500	600
	32A		3,500	800	8,500	800
	40A		4,000	900	10,000	900
	50A		5,300	1,200	15,000	1,200

■フレキシブルホース ー低圧(無溶接)タイプー PTオス・PTメス

RoHS

Type	M材質 ホース	M材質 金具	使用流体	使用温度範囲	最高使用圧力
HOEJF	SUS304	FCMB	蒸気・空気・ガス・水・油	0〜100℃	1.0MPa
HOEJFS	SUS304	SUS304			

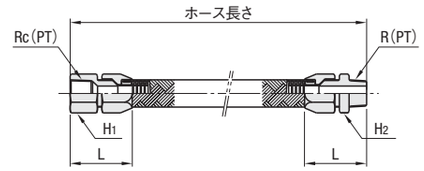

■特長
・継手の組込みが無溶接のため、耐食性が良好です。
・振動吸収に適しています。
・パッキンレス構造です。

■使用用途
・芯ズレ吸収などの一般配管用。

■注意
・ホース長さの公差は、ホース長さの+0〜3%になります。

■ホース寸法表

ホース呼び内径	内径(mm)	外径(mm)	最小曲げ半径(mm)	バネ定数(N/mm)	最高使用圧力(MPa)
10A	10.5	16.3	35	2494.1	1.0
15A	13	19.6	50	1894.1	
20A	19	26.9	65	3789.9	
25A	25.2	34	80	2550.1	

■かしめ金具寸法表

ホース呼び内径	R(PT) Rc(PT)	L	H1	H2
10A	3/8	51.0	24	24
15A	1/2	56.5	27	27
20A	3/4	61.5	32	32
25A	1	68.5	41	41

型式 Type	ホース呼び内径	ホース長さ指定0.1m単位	HOEJF ¥基準単価 基本単価	HOEJF ¥基準単価 ホース単価/0.1m	HOEJFS ¥基準単価 基本単価	HOEJFS ¥基準単価 ホース単価/0.1m
HOEJF HOEJFS	10A	0.3〜2.0	1,800	250	3,500	250
	15A		2,200	300	4,000	300
	20A		2,400	350	4,900	350
	25A		3,200	450	5,900	500

Order 注文例

型式	−	ホース長さ
HOELF10A	−	1.0
HOEJFS25A	−	0.5

Delivery 出荷日 3 日目出荷

Price 価格

■数量スライド価格 (1円未満切り捨て) P.99

数量区分	標準対応 小口			個別対応 大口
数　量	1〜4	5〜9	10〜20	21〜
値引率	基準単価	5%	10%	お見積り

表示数量超えはWOSにてご確認ください。
数量スライド価格は、ホース単価/0.1mのみ適用となります。

<価格計算例>
HOELF10A−1.0の場合
基本単価：2,200
ホース単価/0.1m：300
2,200+300×10=5,200
1円単位切り捨てで、5,200円となります。

ミスミ FA メカ 2014 ミスミFA 検索
お問合せ窓口 P.1915 緊急対応 P.100 特注対応 P.103

フレキシブルふっ素樹脂ホース

CADデータフォルダ名：51_Pipes_Fitting_Valves

■フレキシブル ふっ素樹脂ホース

Type	M材質 ホース	M材質 ホース補強層	M材質 かしめ金具	S表面処理 かしめ金具	最高使用圧力
HOSFR	ふっ素樹脂	SUS304	SS400	三価クロメート	規格表内参照
HOSFRS			SUS304	—	

ホース長さ(かしめ金具含む)

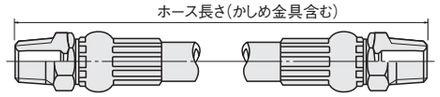

■特長
・耐熱性・耐薬品性に優れています。
・接着剤や塗料等の粘着性の高い流体にも適しています。

■注意
・同一のホースでスチームと水、スチームと窒素の交互使用は避けてください。

■かしめ金具形状

A形状

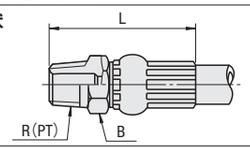

B形状

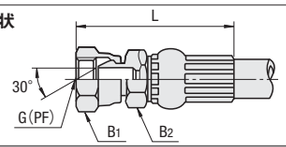

C形状

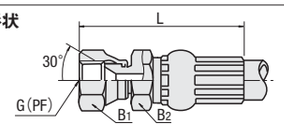

■ホース仕様表

ホース呼び内径	最高使用圧力(MPa)	最小破壊圧力(MPa)	最小曲げ半径(mm)	概略重量(g/m)
4	20.5	82.0	51	105
6	20.5	82.0	76	120
8	17.0	68.0	102	145

■かしめ金具寸法表

ホース呼び内径	R(PT) G(PF)	A形状 B(二面幅)	A形状 L	B形状 B1(二面幅)	B形状 B2(二面幅)	B形状 L	C形状 B1(二面幅)	C形状 B2(二面幅)	C形状 L
4	1/4	17	43	19	17	48	19	17	48
6	1/4	17	43	19	17	48	19	17	48
8	3/8	19	48	22	19	53	22	19	53

型式 Type	型式 ホース呼び内径	ホース長さ 指定0.1m単位	L 左かしめ形状	R 右かしめ形状	ホース内径(mm)	ホース外径(mm)	¥基準単価 ホース単価/m	¥基準単価 両側かしめ金具プラス料金 HOSFR	¥基準単価 両側かしめ金具プラス料金 HOSFRS
HOSFR HOSFRS	4	0.3～20.0	LA LB LC	RA RB RC	4.8	7.7	4,930	5,720	9,940
	6				6.4	9.5	5,810	5,940	10,260
	8				7.9	10.9	6,750	6,480	11,100

Order 注文例　型式 — ホース長さ — L形状 — R形状
HOSFR6 — 1.0 — LA — RB

Delivery 出荷日　3 日目出荷
急 ストークT 当日出荷 1,000円/1本 / ストークA 翌日出荷 500円/1本　ご注文締切 正午迄 PM 6:00迄
P.100
ストークAは3本以上で1明細行当たり一律1,350円

Price 価格

■数量スライド価格（1円未満切り捨て）P.99

数量区分	標準対応 小口 1～4	5～9	10～20	個別対応 大口 21～
値引率	基準単価	5%	10%	お見積り

表示数量超えはWOSにてご確認ください。
数量スライド価格は、ホース単価/0.1mのみ適用となります。

＜価格計算例＞
HOSFR6—2.5—LA—RBの場合
ホース単価/m：5,810
5,810×2.5+5,940=20,465
1円単位切り捨てで、20,460円となります。

■フレキシブル ふっ素樹脂ホース ー柔軟タイプー

Type	M材質 ホース	M材質 ワイヤーブレード	M材質 かしめ金具	使用流体	使用温度範囲	最高使用圧力
HOSJRS	ふっ素樹脂	SUS304	SUS304	空気・ガス・水・溶剤	−100～120℃	規格表内参照

ホース長さ(かしめ金具含む)

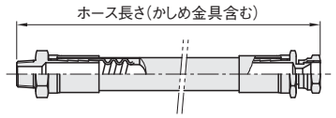

■特長
・ホースをスパイラルコルゲート加工しているため、屈曲性に優れています。
・振動の多いところや変形損度の高いところに適しています。

■かしめ金具形状

A形状

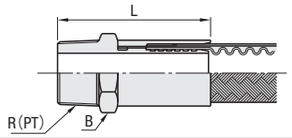

B形状

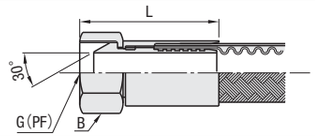

■ホース仕様表

ホース呼び内径	内径(mm)	外径(mm)	最小曲げ半径(mm)	最高使用圧力(MPa)
6A	4.0	7.0	20	3.0
8A	5.0	8.5	20	2.5
10A	9.0	13.0	25	2.0
15A	11.0	16.5	30	2.0

■かしめ金具寸法表

ホース呼び内径	R(PT) G(PF)	A形状 B(二面幅)	A形状 L	B形状 B(二面幅)	B形状 L
6A	1/8	12	39	14	37
8A	1/4	14	47	17	43
10A	3/8	19	53	21	49
15A	1/2	24	60	26	57

型式 Type	型式 ホース呼び内径	ホース長さ 指定0.1m単位	L 左かしめ形状	R 右かしめ形状	¥基準単価 ホース単価/0.1m	¥基準単価 片側かしめ金具単価 A形状	¥基準単価 片側かしめ金具単価 B形状
HOSJRS	6A	0.3～2.0	LA LB	RA RB	730	6,520	7,250
	8A				900	6,690	8,160
	10A				1,080	6,490	8,100
	15A				1,980	6,730	11,040

Order 注文例　型式 — ホース長さ — L形状 — R形状
HOSJRS8A — 1.5 — LB — RA

Delivery 出荷日　5 日目出荷

Price 価格

■数量スライド価格（1円未満切り捨て）P.99

数量区分	標準対応 小口 1～4	5～9	10～20	個別対応 大口 21～
値引率	基準単価	5%	10%	お見積り

表示数量超えはWOSにてご確認ください。
数量スライド価格は、ホース単価/0.1mのみ適用となります。

＜価格計算例＞
HOSJRS8A—1.5—LB—RAの場合
ホース単価/0.1m：900
900×15+8,160+6,690=28,350
1円単位切り捨てで、28,350円となります。

スイベルジョイント/油圧用首振り継手

CADデータフォルダ名：51_Pipes_Fitting_Valves

■スイベルジョイント

Type	M材質	S表面処理	最高使用圧力
SJS□	S45C	三価クロメート	20.6MPa

SJSA

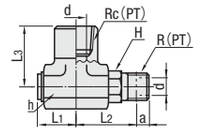

SJSB

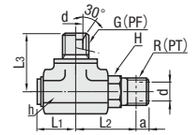

SJSC

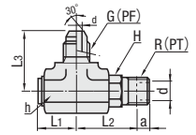

型式 Type	No.	R/Rc (PT)	d	L1	L2	L3	a 基準径位置	h 二面幅	H 二面幅	¥基準単価 1～9コ	¥スライド単価 10～30コ
SJSA	2	1/4	5	19.5	31.5	30	6.01	22	14	3,860	3,090
	3	3/8	8	22	35.7	30	6.35	27	19	4,140	3,310
	4	1/2	11.5	24	40.3	35	8.16	32	22	4,090	3,270
	6	3/4	16	30	48.5	42	9.53	41	30	7,600	7,220

型式 Type	No.	G(PF) R(PT)	d	L1	L2	L3	a 基準径位置	h 二面幅	H 二面幅	¥基準単価 1～9コ	¥スライド単価 10～30コ
SJSB	2	1/4	5	19.5	31.5	29	6.01	22	14	3,590	2,870
	3	3/8	8	22	35.7	30	6.35	27	19	3,760	3,010
	4	1/2	11.5	24	40.3	35	8.16	32	22	3,230	2,580
	6	3/4	16	30	48	41	9.53	41	30	5,050	4,550

型式 Type	No.	G(PF) R(PT)	d	L1	L2	L3	a 基準径位置	h 二面幅	H 二面幅	¥基準単価 1～9コ	¥スライド単価 10～30コ
SJSC	2	1/4	5	19.5	31.5	30	6.01	22	14	3,590	2,870
	3	3/8	8	22	35.7	33	6.35	27	19	3,760	3,010
	4	1/2	11.5	24	40.3	38	8.16	32	22	3,230	2,580
	6	3/4	16	30	48.5	42.0	9.53	41	30	5,050	4,550

表示数量超えはWOSにてご確認ください。

■特長
低速回転や、往復回転運動ができる継手です。
固定配管と油圧ホースの連結に使用できます。

■仕様
・対象流体：油(−20℃～95℃)
・揺動角度：360°
・揺動速度：25サイクル/分（振動角110°の時）

Order 注文例　型式
SJSB3

Delivery 出荷日　在庫品　翌日出荷 P.99
ご希望によりPM6:00迄、当日出荷受付致します。

■油圧用首振り継手 ーエルボー

Type	M材質	S表面処理	最高使用圧力
KCLP□□	SS400	亜鉛メッキ	20.6MPa
SKCLP□□	SUS304	—	

KCLPFP SKCLPFP

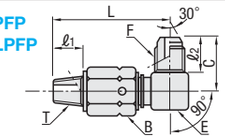

KCLPF SKCLPF

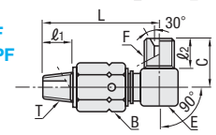

KCLPT SKCLPT

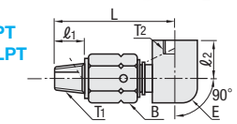

型式 Type	No.	T R(PT)	F G(PF)	L	ℓ1	ℓ2	C	E (二面幅)	B (二面幅)	KCLPFP ¥基準単価 1～4コ	KCLPFP ¥スライド単価 5～20コ	SKCLPFP ¥基準単価 1～4コ	SKCLPFP ¥スライド単価 5～20コ
KCLPFP SKCLPFP	2	1/4	1/4	52	13	16	24	14	19	2,600	2,470	4,100	3,890
	3	3/8	3/8	57	15	18	28	20	22	3,100	2,940	5,040	4,780
	4	1/2	1/2	66	18	20	32	24	27	4,100	3,900	6,450	6,120

型式 Type	No.	T R(PT)	F G(PF)	L	ℓ1	ℓ2	C	E (二面幅)	B (二面幅)	KCLPF ¥基準単価 1～4コ	KCLPF ¥スライド単価 5～20コ	SKCLPF ¥基準単価 1～4コ	SKCLPF ¥スライド単価 5～20コ
KCLPF SKCLPF	2	1/4	1/4	52	13	13	21	14	19	2,600	2,470	4,100	3,890
	3	3/8	3/8	57	15	14	24	20	22	3,100	2,940	5,040	4,780
	4	1/2	1/2	66	18	17	29	24	27	4,100	3,900	6,450	6,120

型式 Type	No.	T1 R(PT)	T2 Rc(PT)	L	ℓ1	ℓ2	E (二面幅)	B (二面幅)	KCLPT ¥基準単価 1～4コ	KCLPT ¥スライド単価 5～20コ	SKCLPT ¥基準単価 1～4コ	SKCLPT ¥スライド単価 5～20コ
KCLPT SKCLPT	2	1/4	1/4	53	13	18	19	19	3,100	2,950	4,300	4,080
	3	3/8	3/8	59	15	18	23	22	3,500	3,320	5,520	5,240
	4	1/2	1/2	69	18	26	30	27	4,800	4,560	8,080	7,670

■油圧用首振り継手 ーストレートー

Type	M材質	S表面処理	最高使用圧力
SKCR□□	SUS304	—	20.6MPa

SKCRGP

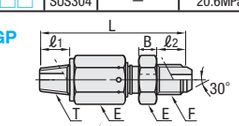

SKCRGF

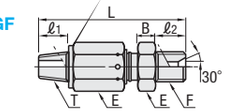

SKCRCT

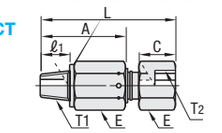

型式 Type	No.	T R(PT)	F G(PF)	L	ℓ1	B	ℓ2	E (二面幅)	¥基準単価 1～4コ	¥スライド単価 5～20コ
SKCRGP	2	1/4	1/4	68	13	8	16	19	3,430	3,080
	3	3/8	3/8	72	15	8	18	22	4,290	3,860
	4	1/2	1/2	84	18	10	20	27	5,470	4,920

型式 Type	No.	T R(PT)	F G(PF)	L	ℓ1	B	ℓ2	E (二面幅)	¥基準単価 1～4コ	¥スライド単価 5～20コ
SKCRGF	2	1/4	1/4	68	13	8	13	19	3,440	3,090
	3	3/8	3/8	72	15	8	15	22	4,210	3,780
	4	1/2	1/2	82	18	10	18	27	5,490	4,940

型式 Type	No.	T1 R(PT)	T2 Rc(PT)	L	A	ℓ1	C	E (二面幅)	¥基準単価 1～4コ	¥スライド単価 5～20コ
SKCRCT	2	1/4	1/4	61	39	13	17	19	5,040	4,530
	3	3/8	3/8	66	41	15	19	22	4,650	4,180
	4	1/2	1/2	76	48	18	22	27	6,890	6,200

表示数量超えはWOSにてご確認ください。

Order 注文例　型式
KCLPFP4

Delivery 出荷日　3 日目出荷
急 ストークT 当日出荷 600円/1本 / ストークA 翌日出荷 300円/1本　ご注文締切 正午迄 PM 6:00迄
P.100
ストークAは3本以上で1明細行当たり一律810円

Example 使用例
マニホールドなどに接続したあと360°まわすことができます。

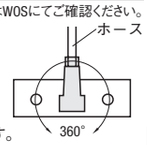

油圧・水圧用継手

ーストレートタイプー

CADデータフォルダ名：51_Pipes_Fitting_Valves

■PT・PT両オネジ ーストレートー

Type	M 材質	S 表面処理
YCPT	S35C	三価クロメート
YCPTS	SUS304	ー

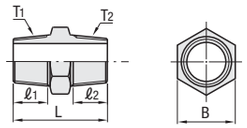

型式 Type	No.	T1 R(PT)	T2 R(PT)	L	ℓ1	ℓ2	B	¥基準単価 YCPT	YCPTS
YCPT YCPTS ( )内はYCPTSの寸法になります。	11	1/8	1/8	26	10	10	12	200	650
	12	1/8	1/4	31	10	13	17	260	660
	13	1/8	3/8	33	10	15	21	270	ー
	22	1/4	1/4	34	13	13	17	280	680
	23	1/4	3/8	36	13	15	21	280	690
	33	3/8	3/8	37	15	15	21	290	720
	34	3/8	1/2	40(46)	14(16)	17(19)	26(22)	450	1,300
	44	1/2	1/2	43	17	17	26(22)	460	1,250
	46	1/2	3/4	46(48)	17(18)	19	32(27)	650	1,430
	66	3/4	3/4	48	19	19	32(27)	680	1,530

■PT・PF両オネジ ーストレート・オスー

Type	M 材質	S 表面処理
YCPFP	S35C	三価クロメート
YCPFPS	SUS304	ー

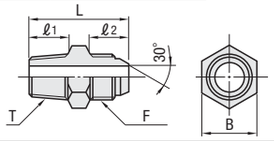

型式 Type	No.	T R(PT)	F G(PF)	L	ℓ1	ℓ2	B	¥基準単価 YCPFP	YCPFPS
YCPFP YCPFPS	11F	1/8	1/8	31	10	13	14	200	650
	12F	1/8	1/4	34	10	16	19	240	660
	13F	1/8	3/8	37	10	17.5	22	280	ー
	21F	1/4	1/8	34	13	13	14	310	680
	22F	1/4	1/4	37	13	16	19	320	700
	23F	1/4	3/8	38.5	13	17.5	22	330	720
	31F	3/8	1/8	37	15	13	19	340	ー
	32F	3/8	1/4	38.5	15	16	19	350	740
	33F	3/8	3/8	40.5	15	17.5	22	360	760
	34F	3/8	1/2	45	15	20	27	410	1,130
	44F	1/2	1/2	48	18	20	27	470	1,180
	46F	1/2	3/4	52	18	22	32	780	2,040
	64F	3/4	1/2	50	20	20	27	780	2,040
	66F	3/4	3/4	54	20	22	36	800	2,080

■PTオネジ・PFメネジ ーストレート・メスー

Type	M 材質	S 表面処理
YCPFGP	S35C	三価クロメート

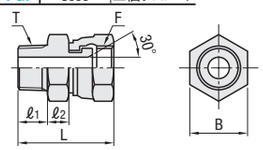

型式 Type	No.	T R(PT)	F G(PF)	L	ℓ1	ℓ2	B	¥基準単価 YCPFGP
YCPFGP	22F	1/4	1/4	38	13	8	19	520
	33F	3/8	3/8	42	15	8	22	610
	44F	1/2	1/2	50	18	10	27	830

■PTメネジ・PFオネジ ーストレート・オスー

Type	M 材質	S 表面処理
YCPFFP	S35C	三価クロメート
YCPFFSP	SUS304	ー

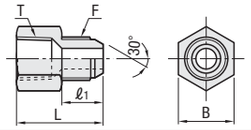

型式 Type	No.	T Rc(PT)	F G(PF)	L	ℓ1	B	¥基準単価 YCPFFP	YCPFFSP
YCPFFP YCPFFSP	22F	1/4	1/4	33	16	19	380	830
	33F	3/8	3/8	37	18	22	490	970
	44F	1/2	1/2	42	20	27	560	1,350

■仕様　使用流体　油・水
最高使用圧力　20.6MPa(210kgf/cm²以下)

■PT・PF両オネジ ーストレート・メスー

Type	M 材質	S 表面処理
YCPF	S35C	三価クロメート
YCPFS	SUS304	ー

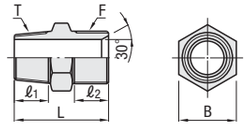

型式 Type	No.	T R(PT)	F G(PF)	L	ℓ1	ℓ2	B	¥基準単価 YCPF	YCPFS
YCPF YCPFS	11F	1/8	1/8	27	10	11	14	200	650
	12F	1/8	1/4	32	10	13	19	240	660
	13F	1/8	3/8	34	10	15	22	280	ー
	21F	1/4	1/8	32	13	11	14	310	680
	22F	1/4	1/4	34	13	13	19	320	700
	23F	1/4	3/8	36	13	15	22	330	720
	31F	3/8	1/8	34	15	11	19	340	ー
	32F	3/8	1/4	36	15	13	19	350	740
	33F	3/8	3/8	38	15	15	22	360	760
	34F	3/8	1/2	42	15	17	27	410	1,130
	44F	1/2	1/2	47	18	18	27	470	1,180
	46F	1/2	3/4	50	18	20	32	780	2,040
	64F	3/4	1/2	47	20	17	27	780	2,040
	66F	3/4	3/4	53	20	20	36	800	2,080

■PTオネジ・PFメネジ ーストレート・オスー

Type	M 材質	S 表面処理
YCPFG	S35C	三価クロメート
YCPFGS	SUS304	ー

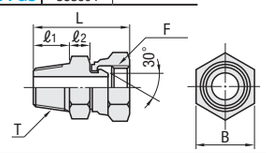

型式 Type	No.	T R(PT)	F G(PF)	L	ℓ1	ℓ2	B	¥基準単価 YCPFG	YCPFGS
YCPFG YCPFGS	11F	1/8	1/8	31	10	6	14	280	1,400
	12F	1/8	1/4	34	10	8	19	420	ー
	21F	1/4	1/8	34	13	6	14	440	ー
	22F	1/4	1/4	38	13	8	19	460	1,080
	23F	1/4	3/8	39	13	8	22	480	ー
	32F	3/8	1/4	39	15	8	19	520	ー
	33F	3/8	3/8	42	15	8	22	540	1,200

■PTメネジ・PFオネジ ーストレート・メスー

Type	M 材質	S 表面処理
YCPFF	S35C	三価クロメート
YCPFFS	SUS304	ー

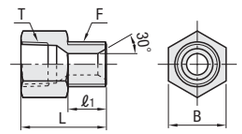

型式 Type	No.	T Rc(PT)	F G(PF)	L	ℓ1	B	¥基準単価 YCPFF	YCPFFS
YCPFF YCPFFS	22F	1/4	1/4	30	13	19	380	830
	33F	3/8	3/8	34	15	22	490	970
	44F	1/2	1/2	40	18	27	560	1,350

■PT・PF両オネジ ーロングストレート・メスー

Type	M 材質	S 表面処理
YCPLF	S35C	三価クロメート

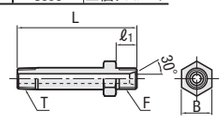

型式 Type	No.	T R(PT)	F G(PF)	L	ℓ1	B	¥基準単価 YCPLF
YCPLF	22F	1/4	1/4	75	13	19	1,040
	33F	3/8	3/8	78	15	22	1,250
	44F	1/2	1/2	93	18	27	1,380

Order 注文例　型式 YCPT11

■数量スライド価格（1円未満切り捨て）P99

数量区分	標準対応 小口			個別対応 大口
数量	1～9	10～19	20～30	31～
値引率	基準単価	5%	10%	お見積り

Delivery 出荷日　在庫品　翌日出荷 P99
ご希望によりPM6:00迄、当日出荷受付致します。

表示数量超えはW0Sにてご確認ください。

油圧・水圧用継手

ーストレートタイプ・45°エルボタイプ・エルボタイプー

CADデータフォルダ名：51_Pipes_Fitting_Valves

■PT・PF両オネジ ーロングストレート・オスー

Type	M 材質	S 表面処理
YCPLFP	S35C	三価クロメート

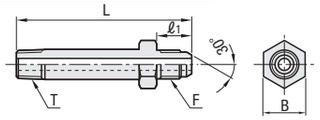

型式 Type	No.	T R(PT)	F G(PF)	L	ℓ1	B	¥基準単価 YCPLFP
YCPLFP	22F	1/4	1/4	74	16	19	1,040
	33F	3/8	3/8	80	18	22	1,250
	44F	1/2	1/2	95	20	27	1,380

■PT・PF両オネジ ー45°エルボ・オスー

Type	M 材質	S 表面処理
YCWPFP	S25C	三価クロメート
YCWPFPS	SUS304	ー

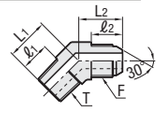

型式 Type	No.	T R(PT)	F G(PF)	L1	L2	ℓ1	ℓ2	¥基準単価 YCWPFP	YCWPFPS
YCWPFP YCWPFPS	11F	1/8	1/8	19	19	12	13	560	1,630
	22F	1/4	1/4	20	22	13	16	570	1,630
	33F	3/8	3/8	23	26	15	18	610	1,740
	44F	1/2	1/2	28	29	18	20	720	2,420

■PT・PTねじ ーエルボー

Type	M 材質	S 表面処理
YCLPT	S25C	三価クロメート
YCLPTS	SUS304	ー

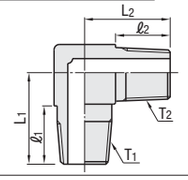

型式 Type	No.	T1 R(PT)	T2 R(PT)	L1	L2	ℓ1	ℓ2	¥基準単価 YCLPT	YCLPTS
YCLPT YCLPTS	11	1/8	1/8	20	20	13	13	400	1,100
	12	1/8	1/4	20	24	13	16	600	ー
	13	1/8	3/8	20	27	13	17	700	ー
	22	1/4	1/4	24	24	16	16	700	1,150
	23	1/4	3/8	24	27	16	17	800	ー
	33	3/8	3/8	27	27	17	17	850	1,650
	34	3/8	1/2	30	30	17	18	970	ー
	44	1/2	1/2	30	30	19	19	1,050	ー
	66	3/4	3/4	36	36	23	23	1,180	ー

■PT・PFオス ーエルボ・オスー

Type	M 材質	S 表面処理
YCLPFP	S25C	三価クロメート
YCLPFPS	SUS304	ー

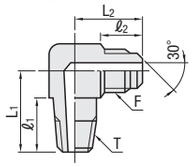

型式 Type	No.	T R(PT)	F G(PF)	L1	L2	ℓ1	ℓ2	¥基準単価 YCLPFP	YCLPFPS
YCLPFP YCLPFPS	11F	1/8	1/8	21	20	14	13	300	1,400
	12F	1/8	1/4	22	24	14	16	400	2,900
	21F	1/4	1/8	22	21	15	13	600	2,900
	22F	1/4	1/4	25	24	17	16	610	1,400
	23F	1/4	3/8	27	27.5	17	17.5	620	2,900
	32F	3/8	1/4	30	26	20	16	630	3,000
	33F	3/8	3/8	30	27.5	20	17.5	630	1,600
	34F	3/8	1/2	32	32	20	20	770	3,570
	44F	1/2	1/2	36	32	24	20	780	2,160
	46F	1/2	3/4	38	36	24	22	1,080	5,890
	64F	3/4	1/2	42	34	28	20	1,180	6,340
	66F	3/4	3/4	43	37	28	22	1,250	3,840

■仕様　使用流体　油・水
最高使用圧力　20.6MPa(210kgf/cm²以下)

■PT・PF両オネジ ー45°エルボ・メスー

Type	M 材質	S 表面処理
YCWPF	S25C	三価クロメート
YCWPFS	SUS304	ー

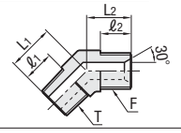

型式 Type	No.	T R(PT)	F G(PF)	L1	L2	ℓ1	ℓ2	¥基準単価 YCWPF	YCWPFS
YCWPF YCWPFS	11F	1/8	1/8	18	17	12	11	560	1,630
	22F	1/4	1/4	21	21	13	13	570	1,630
	33F	3/8	3/8	23	23	15	15	610	1,740
	44F	1/2	1/2	29	28	18	18	720	2,420

■PT・PT両オネジ ー45°エルボー

Type	M 材質	S 表面処理
YCWPT	S25C	三価クロメート

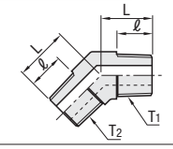

型式 Type	No.	T1 R(PT)	T2 R(PT)	L	ℓ	¥基準単価 YCWPT
YCWPT	11	1/8	1/8	17	12	650
	22	1/4	1/4	19	14	670
	33	3/8	3/8	22	15	750
	44	1/2	1/2	28	18	840

■PT・PFメス ーエルボ・メスー

Type	M 材質	S 表面処理
YCLPF	S25C	三価クロメート
YCLPFS	SUS304	ー

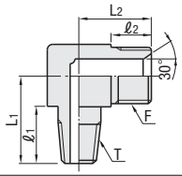

型式 Type	No.	T R(PT)	F G(PF)	L1	L2	ℓ1	ℓ2	¥基準単価 YCLPF	YCLPFS
YCLPF YCLPFS	11F	1/8	1/8	21	18	14	11	300	1,400
	12F	1/8	1/4	22	21	14	13	400	2,900
	13F	1/8	3/8	24	25	14	15	600	ー
	21F	1/4	1/8	22	19	15	11	600	2,900
	22F	1/4	1/4	25	21	17	13	610	1,400
	23F	1/4	3/8	27	25	17	15	620	2,900
	31F	3/8	1/8	30	21	20	11	630	ー
	32F	3/8	1/4	30	23	20	13	630	3,000
	33F	3/8	3/8	30	25	20	15	630	1,600
	34F	3/8	1/2	32	30	20	18	770	3,570
	44F	1/2	1/2	36	30	24	18	780	2,160
	46F	1/2	3/4	38	34	24	20	1,080	5,890
	64F	3/4	1/2	42	32	28	18	1,180	6,340
	66F	3/4	3/4	43	35	28	20	1,250	3,840

■PT・PFめねじ ーエルボ・オスー

Type	M 材質	S 表面処理
YCLPFG	S25C	三価クロメート

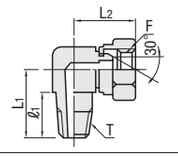

型式 Type	No.	T R(PT)	F G(PF)	L1	L2	ℓ1	¥基準単価 YCLPFG
YCLPFG	22F	1/4	1/4	25	28	17	610
	33F	3/8	3/8	30	33	20	630

Order 注文例　型式 YCPT11

■数量スライド価格（1円未満切り捨て）P99

数量区分	標準対応 小口			個別対応 大口
数量	1～9	10～19	20～30	31～
値引率	基準単価	5%	10%	お見積り

Delivery 出荷日　在庫品　翌日出荷 P99
ご希望によりPM6:00迄、当日出荷受付致します。

表示数量超えはW0Sにてご確認ください。

SILICON HOSES

シリコーンホース

ースタンダードタイプ/バキュームタイプー

CADデータフォルダ名：51_Pipes_Fitting_Valves

■シリコーンホース

RoHS

種類	Type			M材質			
	ホース単体	片側かしめ	両側かしめ	主材質	補強材	かしめ金具 A・B形状	かしめ金具 C形状
スタンダード	HOSSW	HOSSWK	HOSSWR	シリコーンゴム	ポリエステル糸	継手ニップル：SUS304 継手カバー　：アルミ	継手ニップル：SUS316L 継手カバー　：SUS304
バキューム	SNHT	SNHTK	SNHTR	シリコーンゴム	ポリエステル糸＋SUS316 コイル	―	継手ニップル：SUS316L 継手カバー　：SUS304

商品には緑色のラインが入っております。

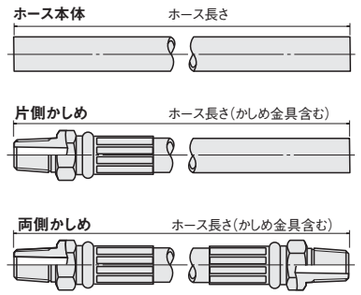

■構造

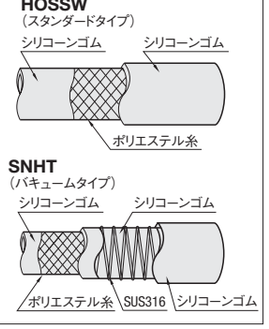

■かしめ金具形状

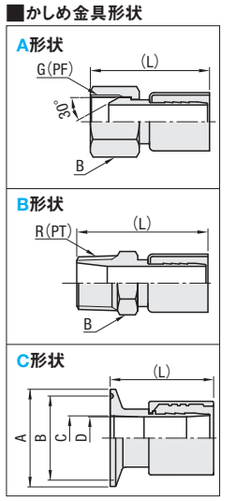

■ホース仕様表

No.	HOSSW HOSSW□ 内径(mm)	外径(mm)	肉厚(mm)	最小曲げ半径(mm)	使用圧力(MPa)	使用温度範囲(℃)
6	6.3	12.3	3	80	0～1.0	−30～150
9	9.5	16	3.25	100	0～1.0	
12	12.7	19.5	3.4	130	0～0.5	
19	19.0	28	4.5	180	0～0.5	
1S	25.4	35.5	5.05	220	0～0.5	
1.5S	38.1	50.5	6.2	310	0～0.5	
2S	50.8	64.5	6.85	550	0～0.3	

No.	SNHT SNHT□ 内径(mm)	外径(mm)	肉厚(mm)	最小曲げ半径(mm)	使用圧力(MPa)	使用温度範囲(℃)
1S	25.4	35.5	5.05	180	−0.1～0.7	−30～150
1.5S	38.1	50.5	6.2	280	−0.1～0.7	
2S	50.8	64.5	6.85	390	−0.1～0.3	

■かしめ金具形状

ホース呼び内径	R(PT) G(PF)	A形状 B(二面幅)	A形状 (L)	B形状 B(二面幅)	B形状 (L)
6	1/4	17	37	14	43
9	3/8	19	43	17	47
12	1/2	24	49	22	53
19	3/4	30	59	27	65

ホース呼び内径	C形状 A	B	C	D	(L)
1S	50.5	43.5	23	22	56
1.5S	50.5	43.5	35.7	34	73
2S	64	56.5	47.8	46	75

型式 Type	ホース呼び内径	ホース長さ指定0.1m単位	L 左かしめ形状	R 右かしめ形状	¥基準単価 ホース単価/m	かしめプラス料金 片側かしめ	かしめプラス料金 両側かしめ
スタンダードタイプ HOSSW(ホース単体) HOSSWK(片側かしめ) HOSSWR(両側かしめ)	6	0.3～20.0	LA	RA	1,570	2,420	4,840
	9				1,900	2,630	5,260
	12	0.3～10.0	LB	RB	2,290	4,670	9,340
	19				3,980	6,580	13,160
	1S	0.6～5.0	LC	RC	6,350	13,830	27,660
	1.5S				17,080	16,910	33,820
	2S				32,620	26,640	53,280
バキュームタイプ SNHT(ホース単体) SNHTK(片側かしめ) SNHTR(両側かしめ)	1S	0.6～5.0	LC	RC	27,440	13,830	27,660
	1.5S				33,320	16,910	33,820
	2S				40,320	26,640	53,280

片側かしめの場合、LA、LB、LCでご指定ください。

Order 注文例

型式	―	ホース長さ	―	L形状	―	R形状
HOSSW6	―	1.5				
HOSSWK1.5S	―	2.0	―	LC		
SNHTR2S	―	1.0	―	LC	―	RC

Delivery 出荷日　3　日目出荷

Price 価格

■数量スライド価格（1円未満切り捨て）P.99

数量区分	標準対応 小口		個別対応 大口
数　量	1～4	5～10	11～
値引率	基準単価	5%	お見積り

表示数量超えはWOSにてご確認ください。

数量スライド価格は、ホース単価/mのみ適用となります。

＜価格計算例＞
HOSSWR12−2.5−LA−RBの場合
ホース単価/m：2,290　2,290×2.5+9,340=15,065
1円単位切り捨てで、15,060円となります。

■HOSSW（スタンダードタイプ）の特長

- 耐圧補強コードニット式でスパイラル状に編込むことで継手付近での糸抜けバンクを防ぎます。
- 半透明で流体を確認できます。
- 耐寒性・耐熱性に優れています。
- 食品衛生法適合
- FDA規格適合品

■SNHT（バキュームタイプ）の特長

- ホースがつぶれにくく、圧送・バキュームが可能です。
- 半透明で流体を確認できます。
- 耐寒性・耐熱性に優れています。
- 食品衛生法適合。
- FDA規格適合品。

■注意

- 無極性有機溶剤（ベンゼン、トルエン、ヘキサン等）、ハロゲン化炭化水素（塩化メチレン、トリクロロエタン等）、高濃度の強酸、強アルカリ、鉱物油、スチームでの長時間使用、70℃以上の動・植物油には使用しないでください。
- 飲料水・食品用でのご使用の場合は、ホース内を洗浄してからご使用ください。
- 食品配管には、衛生面で問題が発生しない金具形状Cをご使用ください。
- スチーム洗浄の場合は飽和蒸気圧0.2MPa以下で短時間で行ってください。
- ホースや継手をタンク内の飲料水、食品流体に漬けないようにしてください。継手部分に液体が残留し、雑菌が付着する恐れがあります。

FIUORINE RESIN HOSES

ふっ素樹脂ホース

ー柔軟タイプ/静電防止タイプー

CADデータフォルダ名：51_Pipes_Fitting_Valves

■ふっ素樹脂ホース ー柔軟タイプー

RoHS

Type ホース単体	片側かしめ	両側かしめ	M材質 ホース内側	補強材	ホース外側	かしめ金具
HOJFR	HOJFRK	HOJFRR	ふっ素樹脂	ポリエステル糸	ウレタン系エラストマー	SUS304
HOJSR	―	HOJSRR	ふっ素樹脂	SUSスプリング線		

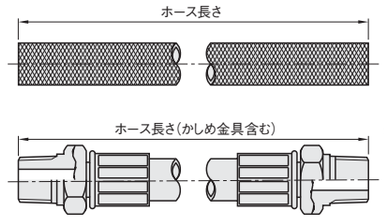

■構造

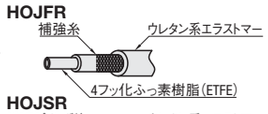

■かしめ金具形状

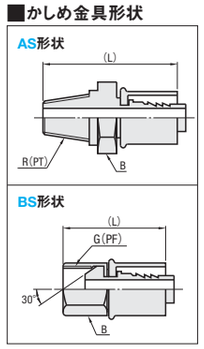

■ホース仕様表

ホース呼び内径(mm)	ホース内径(mm)	ホース外径(mm)	補強糸タイプ 最小曲げ半径(mm)	使用圧力(MPa) 20℃	70℃	スプリングタイプ 最小曲げ半径(mm)	使用圧力(MPa) 20℃	70℃
9	9	15	63	0～1.0	0～0.5	―	―	―
12	12	18	84			50	−0.1～0.5	−0.1～0.25
15	15	22	105			60		
19	19	26	133			75		
25	25	33	175	0～0.6	0～0.3	100	−0.1～0.4	−0.1～0.2

■かしめ金具寸法表

ホース呼び内径	R(PT) G(PF)	AS形状 B(二面幅)	AS形状 (L)	BS形状 B(二面幅)	BS形状 (L)
9	3/8	19	44	22	40
12	1/2	22	51	27	46
19	3/4	27	64	32	58
25	1	35	75	38	70

型式 Type	ホース呼び内径	ホース長さ指定0.1m単位	L 左かしめ形状	R 右かしめ形状	¥基準単価 ホース単価/m	かしめプラス料金 片側かしめ	かしめプラス料金 両側かしめ
(補強糸タイプ) HOJFR HOJFRK HOJFRR	9	0.3～20.0	LAS LBS	RAS RBS	2,350	1,100	2,200
	12				3,240	1,360	2,720
	15				4,800	―	―
	19				6,430	2,210	4,420
	25				8,160	3,500	7,000
(スプリングタイプ) HOJSR HOJSRR	12	0.3～20.0	LAS LBS	RAS RBS	3,580	1,360	2,720
	15				5,300	―	―
	19				7,110	2,210	4,420
	25				9,000	3,500	7,000

片側かしめの場合、LAS、LBSでご指定ください。　内径15のホースはかしめ金具を指定できません。

■特長

- 柔軟性に優れ、作業効率を向上できます。
- 非粘着性を有し、洗浄が簡単です。
- 耐薬品性・透明性に優れています。
- 食品衛生法適合。

■仕様

使用流体	水・空気・油・溶剤・粉体
使用温度範囲	−20～70℃（但し凍結なきこと）
最高使用圧力	規格表内参照

■ふっ素樹脂ホース ー静電防止タイプー

RoHS

Type ホース単体	M材質 ホース内側	補強材	ホース外側
HOEFR	ふっ素樹脂(4フッ化系)	ポリエステル糸	ポリウレタン樹脂

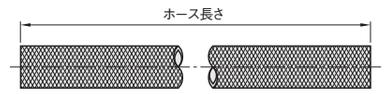

■構造

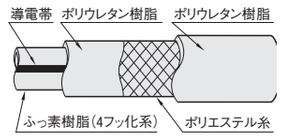

型式 Type	ホース呼び内径	ホース長さ指定0.1m単位	¥基準単価 ホース単価/m
HOEFR	12	0.5～20.0	4,020
	15		5,820
	19		7,960
	25		10,120

Order 注文例

型式	―	ホース長さ	―	L形状	―	R形状
HOJFRK19	―	5.0	―	LBS		
HOJFRR9	―	2.0	―	LAS	―	RBS
HOEFR12	―	10.0				

Price 価格

Delivery 出荷日

・柔軟タイプ
3　日目出荷　急　ストーク T 当日出荷 600円/1本　ストーク A 翌日出荷 300円/1本　ご注文締切 正午迄 PM 6:00迄　P.100
ストークAは3本以上で1明細行当たり一律810円

・静電防止タイプ
3　日目出荷　急　ストーク A 翌日出荷 800円/1本　ご注文締切 PM 6:00迄　P.100
3本以上で1明細行当たり一律2,160円

■ホース仕様表

ホース呼び内径(mm)	ホース内径(mm)	ホース外径(mm)	補強糸タイプ 最小曲げ半径(mm)	使用圧力(MPa) 23℃	70℃
12	12	18	85	0～1.0	0～0.5
15	15	22	105		
19	19	26	135		
25	25	33	175	0～0.6	0～0.3

■数量スライド価格（1円未満切り捨て）P.99

数量区分	標準対応 小口		個別対応 大口
数　量	1～4	5～10	11～
値引率	基準単価	5%	お見積り

表示数量超えはWOSにてご確認ください。

数量スライド価格は、ホース単価/mのみ適用となります。

＜価格計算例＞
HOJFRR9−2.5−LAS−RBSの場合
ホース単価/m：2,350
2,350×2.5+2,200=8,075
1円単位切り捨てで、8,070円となります。

■特長

- 静電気の放電スパークによるトラブルを防止します。
- 食品衛生法適合。
- 内面が平滑で高粘度の流体でも効率よく輸送でき、また液体が残りにくく洗浄も容易。

■仕様

使用流体	水・空気・油・溶剤・粉体
使用温度範囲	−5～70℃（但し凍結なきこと）
最高使用圧力	規格表内参照

RESIN HOSES

汎用樹脂ホース

類似品比較ポイント ｜ ■ホースの厚み：3.0～4.0mm、長さ：0.1m単位での指定／RoHS対応

CADデータフォルダ名：51_Pipes_Fitting_Valves

■汎用樹脂ホース
ースタンダードタイプー



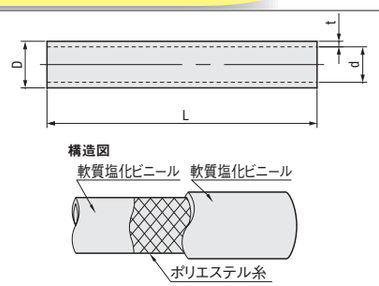

■1巻のサイズ（参考値）

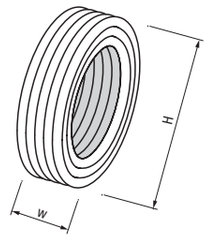

型式 Type	ホース呼び内径	ホース長さ 固定寸タイプ (m)	ホース長さ 指定寸タイプ (0.1m単位)	d 内径 (mm)	D 外径 (mm)	t 厚み (mm)	使用温度範囲 (℃)	使用圧力 (MPa)	最小曲げ半径 (mm)	質量 kg/m	1巻のサイズ（参考） H	W	重量 (kg)	固定寸タイプ ¥基準単価 1～2巻	指定寸タイプ ¥基準単価 ホース単価/m
HOTR（固定寸タイプ） HOTRL（指定寸タイプ）	9	50	0.5～49.9	9	15.0	3.0	−5～60	0～1.0	45	0.15	400	150	7.5	10,900	220
		100									470	240	15	19,800	
	12	50		12	18.0	3.0		0～0.8	55	0.19	450	150	9.5	13,050	261
		100									510	240	19	23,700	
	15	50		15	22.0	3.5			80	0.27	560	160	13.5	19,350	390
		100									620	240	27	35,200	
	19	50		19	26.0	3.5		0～0.6	95	0.32	520	240	16	20,650	454
	25	50		25	33.0	4.0			140	0.50	640	270	25	31,100	690

固定寸タイプ：表示数量超えはWOSにてご確認ください。

Order 注文例

型式	―	ホース長さ
HOTR9	―	100
HOTRL19	―	15.5

Price 価格

■数量スライド価格（1円未満切り捨て） P.99

数量区分	標準対応 小口		個別対応 大口
数　量	1～4	5～10	11～
値引率	基準単価	5%	お見積り

表示数量超えはWOSにてご確認ください。

数量スライド価格は、ホース単価/mのみ適用となります。

＜価格計算例＞
HOTRL15―11.5の場合　ホース単価/m: 390
390×11.5＝4,485　1円単位切り捨てで、4,480円となります。

Delivery 出荷日

3 日目出荷

急 ストーク A 翌日出荷 800円/1本 ご注文締切 PM 6:00迄 P.100

3本以上で1明細行当たり一律2,160円

■汎用樹脂ホース選定表

TYPE		HOTR スタンダードタイプ P.1315	C-HOTR C-VALUEタイプ P.1316	HOTRS 耐油タイプ P.1317	HOTG 高強度タイプ P.1317	HOTSG 高耐圧タイプ P.1317
材質	主材質 補強材	軟質塩化ビニール ポリエステル糸	塩化ビニール ポリエステル糸	軟質塩化ビニール ポリエステル糸	軟質塩化ビニール PET	軟質塩化ビニール ポリエステル糸
仕様	内径サイズ（mm）	9～25	9～25	9～25	9～25	9～25
	最高使用温度範囲（℃）	−5～60	0～60	−5～60	−5～60	−5～60
	最高使用圧力（MPa）	0.6～1.0	0.6～0.8	0.6～1.0	0.4～0.8	1.0～1.5
仕様	柔軟性	★★★★★	★★★★★	★★★★★	★★★	★★★
	透明性	★★★★★	★★★★	★★★★	★★★★	★★
	耐油性	★★★★	★	★★★★★	★★★★★	★★★★★
	耐圧性	★★★★	★★	★★★★	★★★	★★★★★
	つぶれ強度	★★	★	★★	★★★★	★★
	バキューム強度				★★★★★	
	軽さ	★★★★	★★★★★	★★★★	★★★	★★★★
経済性		★★	★★★★★	★★	★	★
納期		3日目・ストークA	在庫品	3日目・ストークA	3日目・ストークA	3日目・ストークA

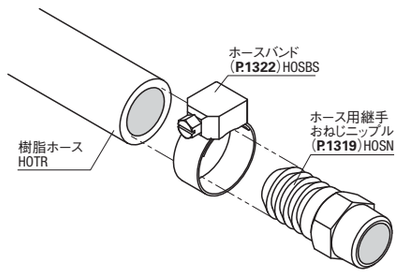

MiSUMi C-VALUE

RESIN HOSES

汎用樹脂ホース

最大50%OFF 類似部品比

類似品比較ポイント ｜ ■ホースの厚み：2.0～2.5mm、長さ：短尺巻を標準化、RoHS非対応

類似部品ページ P.1315

CADデータフォルダ名：51_Pipes_Fitting_Valves

■汎用樹脂ホース
ーC-VALUEタイプー

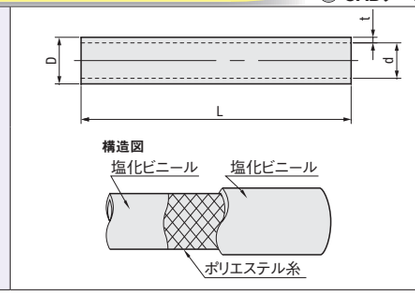

■1巻のサイズ（参考値）

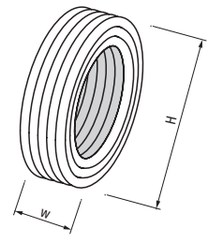

型式 Type	ホース呼び内径	ホース長さ(m)	d 内径 (mm)	D 外径 (mm)	t 厚み (mm)	使用温度範囲 (℃)	使用圧力 (MPa)	質量 kg/m	1巻のサイズ（参考） H	W	重量 (kg)	¥基準単価 1～4巻
C-HOTR	9	20	9	13.0	2.0	0～60	0～0.8	0.09	260	100	1.8	2,640
		100							470	180	9.0	9,900
	12	20	12	16.5	2.3			0.13	340	120	2.6	3,130
		100							590	210	13.0	11,850
	15	10	16	19.5	1.8			0.12	340	100	1.2	2,340
		50							590	180	6.0	9,670
	19	10	19	22.8	1.9		0～0.6	0.16	340	110	1.6	2,720
		50							540	210	8.0	10,320
	25	10	25	29.8	2.4			0.27	450	120	2.7	4,140
		50							720	220	13.5	15,550

一部の商品で呼び内径と内径に若干のずれがあります。

Order 注文例

型式	―	ホース長さ
C-HOTR19	―	10

Delivery 出荷日

在庫品 翌日出荷 P.99

ご希望によりPM6:00迄、当日出荷受付致します。

Price 価格

■数量スライド価格（1円未満切り捨て） P.99

数量区分	標準対応 小口		個別対応 大口
数　量	1～4	5～10	11～
値引率	基準単価	5%	お見積り

表示数量超えはWOSにてご確認ください。

■特長
類似部品と比較して、主に経済性を重視し規格化しました。短い長さ（10～20M）も取り揃え、ご購入し易くなっております。
＜RoHS非対応＞

■ご使用上の注意
類似部品より若干肉厚が薄くなっていますので、鋭角の曲げや潰れる可能性のある箇所でのご使用は避けてください。

■C-VALUE部品　推奨の使用用途
冷却用の貯水タンクへの給水・排水等、圧力計算が必要無い場合。

■類似部品　推奨の使用用途
一定量の液体を流す等、計算された圧力で流体を安定的に流したい場合。

■C-VALUEタイプ推奨例

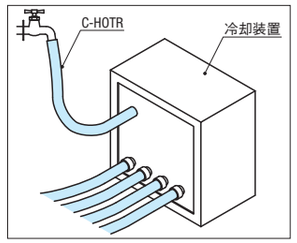

■スタンダードタイプ推奨例

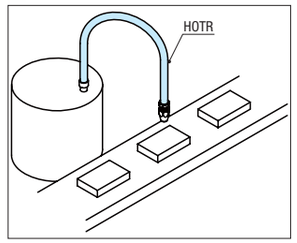

■組み合わせ商品例

ホース呼び内径	取付ネジ寸法 (PT)	ホース用継手 ーおねじニップルー (P.1319) 黄銅	ステンレス	流体用カプラー (P.1421) プラグ（黄銅）	ソケット（黄銅）	ホースバンド (P.1322) 適用ホース：C-HOTR	適用ホース：HOTR□
9	R 1/4	HOSN92	HOSNS92	QNPHC9	QNSHC9	HOSBS13N	HOSBS13N
	R 3/8	HOSN93	HOSNS93				
12	R 3/8	HOSN123	HOSNS123	QNPHC12	QNSHC12		HOSBS16N
	R 1/2	HOSN124	HOSNS124				
15	R 3/8	HOSN153	HOSNS153	―	―	HOSBS16N	HOSBS19N
	R 1/2	HOSN154	HOSNS154				
19	R 1/2	HOSN194	HOSNS194	QNPHC19	QNSHC19	HOSBS19N	HOSBS22N
	R 3/4	HOSN196	HOSNS196				
25	R 1	HOSN258	HOSNS258	QNPHC25	QNSHC25	HOSBS25N	HOSBS28N

ミスミ FA メカ 2014　商品名から型番検索！　ミスミFA 検索　http://fa.misumi.jp/

CADデータフォルダ名：51_Pipes_Fitting_Valves

■汎用樹脂ホース ー耐油タイプー

HOTRS
HOTRSL
RoHS

構造図

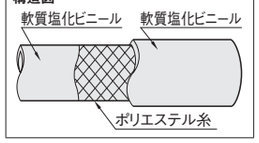

型式 Type	ホース呼び内径	ホース長さ 固定寸タイプ(m)	ホース長さ 指定寸タイプ(0.1m単位)	内径(mm)	外径(mm)	使用温度範囲(℃)	使用圧力(MPa)	最小曲げ半径(mm)	質量kg/m	固定寸タイプ ¥基準単価 1〜2巻	指定寸タイプ ¥基準単価 ホース単価/m
HOTRS (固定寸タイプ) HOTRSL (指定寸タイプ)	9	50	0.5〜49.9	9	15	−5〜60	0〜1.0	45	0.15	11,050	221
		100								20,100	
	12	50		12	18		0〜0.8	60	0.19	13,200	270
		100								24,000	
	15	50		15	22			90	0.27	19,600	392
		100								35,600	
	19	50		19	26		0〜0.6	130	0.32	21,000	462
	25	50		25	33			150	0.50	31,500	693

表示数量超えはWOSにてご確認ください。

■汎用樹脂ホース ー高強度タイプー

HOTG
HOTGL
RoHS

構造図

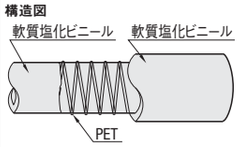

型式 Type	ホース呼び内径	ホース長さ 固定寸タイプ(m)	ホース長さ 指定寸タイプ(0.1m単位)	内径(mm)	外径(mm)	使用温度範囲(℃)	使用圧力(MPa)	最小曲げ半径(mm)	質量kg/m	固定寸タイプ ¥基準単価 1〜2巻	指定寸タイプ ¥基準単価 ホース単価/m
HOTG (固定寸タイプ) HOTGL (指定寸タイプ)	9	50	0.5〜49.9	9	15	−5〜60	−0.1〜0.8	40	0.14	19,050	390
		100								34,610	
	12	50		12	18		−0.1〜0.5	50	0.185	23,010	470
		100								41,860	
	15	50		15	22			60	0.25	34,080	690
	19	50		19	26		−0.1〜0.4	80	0.34	36,630	810
	25	50		25.4	33.4			100	0.5	55,140	1,220

表示数量超えはWOSにてご確認ください。

■汎用樹脂ホース ー高耐圧タイプー

HOTSG
HOTSGL
RoHS



構造図

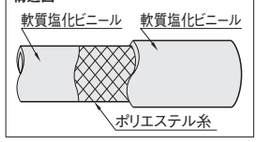

型式 Type	ホース呼び内径	ホース長さ 固定寸タイプ(m)	ホース長さ 指定寸タイプ(0.1m単位)	内径(mm)	外径(mm)	使用温度範囲(℃)	使用圧力(MPa)	最小曲げ半径(mm)	質量kg/m	固定寸タイプ ¥基準単価 1〜2巻	指定寸タイプ ¥基準単価 ホース単価/m
HOTSG (固定寸タイプ) HOTSGL (指定寸タイプ)	9	50	0.5〜49.9	9	15	−5〜60	0〜1.5	45	0.15	17,710	360
		100								35,420	
	12	50		12	18			55	0.19	21,270	430
		100								42,530	
	15	50		15	22			80	0.27	28,310	570
		100								56,610	
	19	50		19	26		0〜1.0	95	0.32	36,290	730
	25	50		25	33			140	0.5	47,360	950

表示数量超えはWOSにてご確認ください。

Order 注文例

型式	−	ホース長さ
HOTRSL19	−	45.9

Delivery 出荷日 3 日目出荷

急 ストーク A 翌日出荷 800円/1本 ご注文締切 PM 6:00迄 P.100

3本以上で1明細行当たり一律2,160円

Price 価格

■数量スライド価格（1円未満切り捨て）P.99

数量区分	標準対応 小口		個別対応 大口
数　量	1〜4	5〜10	11〜
値引率	基準単価	5%	お見積り

数量スライド価格は、ホース単価/mのみ適用となります。

表示数量超えはWOSにてご確認ください。

＜価格計算例＞
HOTRSL12ー11.5の場合　ホース単価/m: 270
270×11.5＝3,105　1円単位切り捨てで、3,100円となります。

■フレキシブルチューブ

HOFBL

RoHS

使用可能流体：水・温水　最高使用温度：80℃　M 材質 SUS304　A 付属品 NBRパッキン

型式 Type	呼び径	L 指定5mm単位	対辺 H_1	対辺 H_2	(B)	R (PT)	チューブ内径(参考)	最小曲げ半径(mm)	最高使用圧力(MPa)	¥基準単価 L105〜200	L205〜300	L305〜400	L405〜500
HOFBL	4	105〜500	24	22	35	1/2	12	40	1.75	5,370	5,480	5,580	5,690
	6	115〜500	30	27	42	3/4	15	60		7,180	7,360	7,540	7,720

呼び径6はL寸115〜になります。

Order 注文例

型式	−	L
HOFBL4	−	150

Delivery 出荷日 5 日目出荷

Price 価格

■数量スライド価格（1円未満切り捨て）P.99

数量区分	標準対応 小口		個別対応 大口
数　量	1〜4	5〜20	21〜
値引率	基準単価	5%	お見積り

表示数量超えはWOSにてご確認ください。

■コイルホース

HOSPH

RoHS

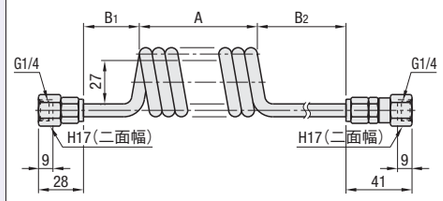

M材質　ポリウレタン

■特長
・柔軟性に優れております。
・機械的強度、特に耐摩耗性に優れております。

仕様

使用流体	空気
使用温度範囲	−40〜80℃
最高使用圧力	1.1MPa

型式 Type	ホース呼び内径	ホース延長長さ(mm)	内径(mm)	外径(mm)	A	B_1	B_2	最小曲げ半径(mm)	外径精度	質量(g)	HOSPH ¥基準単価 1コ	¥スライド単価 2〜5
HOSPH	8	800	5	8	180	100	500	14	±0.1	200	2,130	1,920
		1800	5	8	400	100	500			300	2,950	2,660
		3000	5	8	630	100	500			405	3,650	3,290
		3700	5	8	800	100	500			490	4,110	3,700
	10	800	6.5	10	185	100	500	16		285	2,390	2,160
		1800	6.5	10	400	100	500			425	3,560	3,210
		3700	6.5	10	800	100	500			690	5,110	4,600

Order 注文例

型式	−	ホース長さ
HOSPH8	−	3000

Delivery 出荷日 3 日目出荷

急 ストーク T 当日出荷 400円/1本 ご注文締切 正午迄
ストーク A 翌日出荷 200円/1本 PM 6:00迄 P.100

ストークAは3本以上で1明細行当たり一律540円

数量区分	標準対応 小口	個別対応 大口
数　量	1〜5	6〜
出荷日	通常	お見積り

表示数量超えはWOSにてご確認ください。

■エアホース ースタンダードタイプー

RoHS



M材質　ポリウレタン

型式 Type	ホース呼び内径	ホース長さ(m)選択	ホース色	内径(mm)	外径(mm)	肉厚(mm)	最小曲げ半径(mm)	使用圧力(MPa)	使用温度範囲(℃)	¥基準単価 1〜4本	¥スライド単価 5〜10
EHOS	6	10	指定なし(赤色) BL(青色)	6.5	10	1.75	40	0〜1.5	−20〜60℃	3,370	3,040
		20								6,740	6,070
	9	10		8.5	12.5	2	55			5,000	4,500
		20								9,920	8,820

■特長
・ホース重量が非常に軽くなっています。
・耐寒性・耐油性に優れています。

仕様

使用流体	空気
使用温度範囲	−20〜60℃
最高使用圧力	1.5MPa

■エアホース ー摺動タイプー

RoHS

M材質　特殊ポリウレタン

型式 Type	ホース呼び内径	ホース長さ(m)選択	ホース色	内径(mm)	外径(mm)	肉厚(mm)	最小曲げ半径(mm)	使用圧力(MPa)	使用温度範囲(℃)	¥基準単価 1〜4本	¥スライド単価 5〜10
ERHOS	6	10	指定なし(赤色) BL(青色)	6.3	10	1.85	40	0〜1.5	−20〜60℃	3,700	3,330
		20								7,500	6,750
	9	10		8.3	12.5	2.1				5,700	5,130
		20								11,400	10,260

■特長
・ホースのすべりをよくし、ひっかかりにくく、移動や作業がスムーズ。
・ホースが柔らかく、しなやかなので、手首・腕が疲れにくい。
・ホースがしなやかなので、はねあがりにくく、足元安全。

仕様

使用流体	空気
使用温度範囲	−20〜60℃
最高使用圧力	1.5MPa

■エアホース ー柔軟タイプー

RoHS

M 材質　軟質塩化ビニル

型式 Type	ホース呼び内径	ホース長さ(m)選択	内径(mm)	外径(mm)	肉厚(mm)	最小曲げ半径(mm)	使用圧力(MPa)	使用温度範囲(℃)	¥基準単価 1〜4本	¥スライド単価 5〜10
AHOS	6	10	6.5	13	3.25	30	0〜1.0	−5〜60℃	2,150	1,960
		20							4,300	3,920
	9	10	8	15	3.5	35			2,820	2,580
		20							5,640	5,160

■特長
・柔らかいので、ホースニップル等金具への挿入が容易 。
・バンド締めにより、高い気密性が得られエアの漏れを防止。
・油でベトつかず、ゴムホースのような膨潤現象がない。

仕様

使用流体	空気
使用温度範囲	−5〜60℃
最高使用圧力	1.0MPa

Order 注文例

型式	−	ホース長さ	−	ホース色
EHOS6	−	10	−	BL

Delivery 出荷日 3 日目出荷

数量区分	標準対応 小口	個別対応 大口
数　量	1〜10	11〜
出荷日	通常	お見積り

表示数量超えはWOSにてご確認ください。

ホース用継手

CADデータフォルダ名：51_Pipes_Fitting_Valves

■ホース用 おねじニップル

Type	M材質
HOSN	黄銅
HOSNS	SUS304

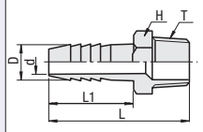

RoHS

型式 Type	No.	適応ホース呼び内径	T R(PT)	D	HOSN d	HOSN H	HOSN L	HOSN L1	HOSNS d	HOSNS H	HOSNS L	HOSNS L1	HOSN ¥基準単価 1～19コ	HOSN ¥スライド単価 20～50	HOSNS ¥基準単価 1～19コ	HOSNS ¥スライド単価 20～30
HOSN（黄銅） HOSNS（SUS304）	61	6	1/8	7	4	12	34	20	4	12	36	20	130	80	500	470
	62		1/4		4	14	41	26	4	14	42	24	150	90	600	510
	63		3/8		4	17	46	29	4	17	44	25	180	130	650	600
	64		1/2		3.5	22	50	29	4	22	49	27	240	210	1,070	790
	628		1/4	8	4.5	14	41	26	5	14	42	24	360	270	760	640
	629		1/4	9	5	14	41	26	5	14	42	24	360	270	760	640
	91	9	1/8	10.5	6	12	34	20	6	12	36	20	140	90	600	510
	92		1/4		7	14	41	26	6	14	42	24	150	90	500	470
	93		3/8		7	17	46	29	6	17	44	25	170	120	520	490
	94		1/2		6	22	50	29	7	22	49	27	230	190	900	790
	12412	12	1/2	12	7.5	22	50	29	8	22	49	27	450	330	950	800
	122		1/4	14	9	14	41	26	8	17	42	24	170	110	600	570
	123		3/8		10	17	46	29	9	17	44	25	180	130	600	570
	124		1/2		10	22	50	29	11	22	49	27	220	180	750	710
	153	15	3/8	16	11.5	17	46	29	11	17	44	25	460	390	820	690
	154		1/2		11	22	50	29	12	22	49	27	500	420	940	790
	19619	19	3/4	19	13	27	60	36	14	27	59	33	750	630	1,430	1,210
	194		1/2	20.5	14	22	50	29	15	22	49	27	270	220	900	790
	196		3/4		15	27	60	36	15	27	59	33	360	310	1,270	920
	258	25	1	27	20.5	35	74	42	22	35	70	40	850	750	1,510	1,380
	3812	38	1 1/2	40	30	51	100	61	31	52	90	53	2,060	1,900	2,270	2,110
	5016	50	2	52	40	63	132	86	43	63	100	60	3,550	3,310	2,980	2,780

表示数量超えはWOSにてご確認ください。

■ホース用 めねじニップル

Type	M材質
HOSFNS	SUS304

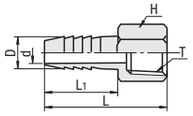

RoHS

型式 Type	No.	適応ホース呼び内径	T Rc(PT)	D	d	H	L	L1	¥基準単価 1～9コ	¥スライド単価 10～30
HOSFNS（SUS304）	62	6	1/4	7.0	4.0	17	45	26	910	720
	92	9	1/4	10.5	7.0	17	45	26	910	720
	93		3/8			22	49	28	1,130	900
	94		1/2			24	54	29	1,130	900
	123	12	3/8	14	10.0	22	49	28	1,380	1,100
	124		1/2			24	54	29	1,380	1,100

表示数量超えはWOSにてご確認ください。

■ホース用 タケノコジョイント

Type	M材質
HOSJJS	SUS304

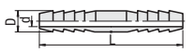

RoHS

型式 Type	No.	適応ホース呼び内径	D	d	L	¥基準単価 1～9コ	¥スライド単価 10～30
HOSJJS（SUS304）	6	6	7.0	4.0	55	1,270	1,200
	9	9	10.5	8.0	70	1,270	1,200
	12	12	14.0	10.0	75	1,720	1,630
	19	19	20.5	16.0	90	3,470	3,290

表示数量超えはWOSにてご確認ください。

■ホース用 ジョイントニップル

Type	M材質
HOSJN	黄銅
HOSJNS	SUS304

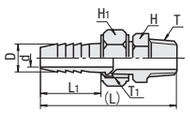

RoHS

型式 Type	No.	適応ホース呼び内径	T R(PT)	D	T1 G(PF)	d	H	H1	(L)	L1	HOSJN ¥基準単価 1～9コ	HOSJN ¥スライド単価 10～30	HOSJNS ¥基準単価 1～9コ	HOSJNS ¥スライド単価 10～30
HOSJN（黄銅） HOSJNS（SUS304）	61	6	1/8	7.0	1/8	4.0	12	12	43	19	390	270	—	—
	62		1/4		1/4	4.0	14	16	59	26	400	280	—	—
	63		3/8		1/4	4.0	17	16	60	26	440	300	—	—
	628		1/4	8	1/4	4.5	14	16	59	26	520	390	—	—
	629		1/4	9	1/4	5	14	16	59	26	520	390	—	—
	92	9	1/4	10.5	3/8	7.0	17	19	57	27	520	360	—	—
	93		3/8		3/8	7.0	17	19	60	27(25)	520	360	2,660	2,390
	94		1/2		3/8	7.0	22	19	63	27	680	470	—	—
	123	12	3/8	14.0	1/2	10.0	22	24	71	31	680	470	—	—
	124		1/2		1/2	10.0(10.5)	22	24	73(69)	31(27)	730	510	3,370	2,533
	126		3/4		1/2	10.0	28	24	77	31	1,260	880	—	—
	153	15	3/8	16	1/2	11.5	22	24	71	31	760	570	—	—
	154		1/2		1/2	11.5	22	24	73	31	760	570	—	—
	194	19	1/2	20.5	3/4	15.0	28	30	78	35	1,300	910	—	—
	196		3/4		3/4	15.0	28(29)	30	82(80)	35(33)	1,350	940	4,800	3,600

HOSJNS は（ ）内の数値になります。

表示数量超えはWOSにてご確認ください。

仕様

使用流体	水・空気・油
使用温度範囲	−50～150℃（但し凍結なきこと）
最高使用圧力	3.45MPa

Order 注文例　型式 HOSN61 HOSJJS12

Delivery 出荷日　在庫品　翌日出荷 P.99

ご希望によりPM6:00迄、当日出荷受付致します。

■組立手順（HOSJE・HOSJH・HOSJT）

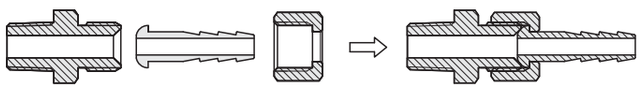

①ホースナットにホース口をはめ込んでください。
②ホース口R面（シート面）を本体内面にあててください。
③ホースナットを手締めしてください。
④スパナ及びモンキーレンチ等できっちりと締めこんでください。

■両口ホースジョイント

Type	M材質
HOSSH	黄銅

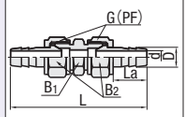

RoHS

型式 Type	No.	適応ホース呼び内径	D	d	B1	B2	G(PF)	La	L	¥基準単価 1～4コ	¥スライド単価 5～10
HOSSH（黄銅）	61	6	7	4	14	16	1/4	26	89	510	490
	628		8	4.5	14	16	1/4	26	89	520	500
	629		9	5	14	16	1/4	26	89	520	500
	92	9	10.5	7	17	19	3/8	27	91	560	540
	123	12	14	10	22	24	1/2	31	112	810	770
	153	15	16	11.5	22	24	1/2	31	112	810	770
	196	19	20.5	15	27	30	3/4	35	120	1,220	1,160

表示数量超えはWOSにてご確認ください。

■ホース用 タケノコジョイント

Type	M材質
HOSHS	黄銅

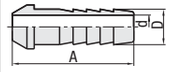

RoHS

型式 Type	No.	適応ホース呼び内径	D	d	A	¥基準単価 1～4コ	¥スライド単価 5～10
HOSHS（黄銅）	628	6	8	4.5	34	310	300
	629		9	5	34	310	300
	92	9	10.5	7	36	330	320
	123	12	14	10	42	360	350
	153	15	16	11.5	42	360	350
	196	19	20.5	15	46	470	450

HOSJN・HOSSH専用のジョイントです。

表示数量超えはWOSにてご確認ください。

■ホース用袋ナット

Type	M材質
HOSHN	黄銅

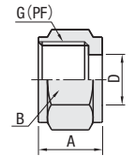

RoHS

型式 Type	No.	本体適用No.	G(PF)	D	B	A	¥基準単価 1～4コ	¥スライド単価 5～10
HOSHN（黄銅）	2	62 63 628 629	1/4	9.5	16	13	320	310
	3	92 93 94	3/8	11	19	14	340	330
	4	123 124 126 153 154	1/2	16.5	24	16	380	370
	6	194 196	3/4	21.5	30	17.5	500	480

HOSJN・HOSSH専用のジョイントです。

表示数量超えはWOSにてご確認ください。

■ホース用 エルボニップル

Type	M材質
HOSJE	黄銅

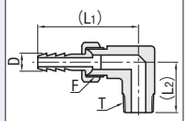

RoHS

型式 Type	No.	適応ホース呼び内径	T R(PT)	F G(PF)	D	(L1)	(L2)	¥基準単価 1～9コ	¥スライド単価 10～30
HOSJE（黄銅）	61	6	1/8	1/8	6.5	39	20	860	680
	82	8	1/4	1/4	8	48.5	25	1,000	800
	93	9	3/8	3/8	10.0	56	28	1,540	1,230
	124	12	1/2	1/2	14.0	72	34	1,850	1,480

表示数量超えはWOSにてご確認ください。

■ホース用 45°エルボニップル

Type	M材質
HOSJH	黄銅

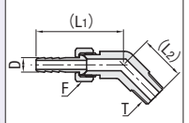

RoHS

型式 Type	No.	適応ホース呼び内径	T R(PT)	F G(PF)	D	(L1)	(L2)	¥基準単価 1～9コ	¥スライド単価 10～30
HOSJH（黄銅）	61	6	1/8	1/8	6.5	39	20	1,040	780
	82	8	1/4	1/4	8	48.5	25	1,300	970
	93	9	3/8	3/8	10.0	56	28	1,660	1,240
	124	12	1/2	1/2	14.0	72	34	2,370	1,770

表示数量超えはWOSにてご確認ください。

■ホース用 ブランチティー

Type	M材質
HOSJT	黄銅

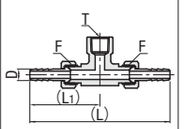

RoHS

型式 Type	No.	適応ホース呼び内径	T R(PT)	F G(PF)	D	(L1)	(L)	¥基準単価 1～9コ	¥スライド単価 10～30
HOSJT（黄銅）	61	6	1/8	1/8	6.5	39	78	1,350	1,080
	82	8	1/4	1/4	8	48.5	97	1,880	1,500
	93	9	3/8	3/8	10.0	56	112	2,440	1,950
	124	12	1/2	1/2	14.0	72	144	3,250	2,600

表示数量超えはWOSにてご確認ください。

Order 注文例　型式 HOSJE61

Delivery 出荷日　3 日目出荷

急 ストークT 当日出荷 400円/1本　ストークA 翌日出荷 200円/1本　ご注文締切 正午迄 PM 6:00迄 P.100

ストークAは3本以上で1明細行当たり一律540円

仕様

使用流体	水・空気・油
使用温度範囲	−20～150℃（但し凍結なきこと）
最高使用圧力	3.45MPa

ミスミ FA メカ 2014　3DCADをネイティブデータで提供！▶　ミスミFA　検索　http://fa.misumi.jp/

樹脂ホース取付コネクタ/アームロックカプラー

CADデータフォルダ名：51_Pipes_Fitting_Valves

■樹脂ホース取付コネクタ

RoHS

Type	Ⓜ材質 ニップル	インナー	ゴムキャップ	ワッシャ	袋ナット	ゴムパッキン	スリーブ・リング	対応ホース
TCSM	SCS13	—	—	—	SCS13	NBR	POM	HOTR□・HOTRS□・HOTSG□・HOTG□

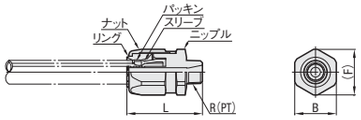

型式 Type	No.	L	六角・八角対辺 B	V	(F)	G	R(PT)	対応ホース	¥基準単価 1～4コ	¥スライド単価 5～10コ
TCSM（ステンレス）	9	54.5	30	7	33	—	3/8	HOTR□ HOTRS□ HOTSG□ HOTG□	3,910	3,720
	12	59	32	10	35.5		1/2		4,180	3,980
	15	60	36	12	40		1/2		5,180	4,930
	19	64	41	16.5	45		3/4		6,910	6,570
	25	70	50	22	54		1		8,920	8,480

使用圧力は、対応ホースと同様です。　表示数量超えはWOSにてご確認ください。

■アームロックカプラー

ーオネジアダプターー

RoHS

Type	Ⓜ材質
SNAMA	SCS14A

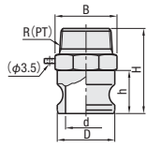

型式 Type	No.	R(PT)	D	d	H	h	B	¥基準単価 1～19コ	¥スライド単価 20～30コ
SNAMA	15A	1/2	32	20	58	26	33	2,220	2,000
	20A	3/4	32	20	58	26	33	2,220	2,000
	25A	1	37	24	70	32	41	2,580	2,320
	40A	11/2	53	36	79	40	57	3,430	3,090
	50A	2	63	46	87	47	68	3,780	3,400

表示数量超えはWOSにてご確認ください。

ーメネジアダプターー

RoHS

Type	Ⓜ材質
SNAFA	SCS14A

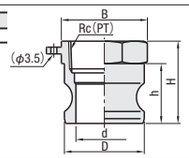

型式 Type	No.	Rc(PT)	D	d	H	h	B	¥基準単価 1～19コ	¥スライド単価 20～30コ
SNAFA	15A	1/2	32	20	39	26	33	1,690	1,520
	20A	3/4	32	20	39	26	33	1,690	1,520
	25A	1	37	24	49	34	41	2,000	1,800
	40A	11/2	53	36	55	40	57	2,540	2,290
	50A	2	63	46	63	47	69	3,000	2,700

表示数量超えはWOSにてご確認ください。

ーホース取付アダプターー



RoHS

Type	Ⓜ材質
SNAHA	SCS14A

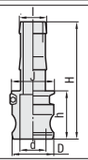

型式 Type	No.	D	d	H	h	I	J	¥基準単価 1～19コ	¥スライド単価 20～30コ
SNAHA	20A	32	20	90	37	21	33	1,930	1,740
	25A	37	23	108	48	27	41	2,240	2,020
	40A	53	37	116	53	41	58	2,780	2,510
	50A	63	46	134	60	53	70	2,960	2,670

表示数量超えはWOSにてご確認ください。

ーオネジソケットー

RoHS

Type	Ⓜ材質 本体	カム	リング
SNAMJ	SCS14A	SMS1025	SUS304

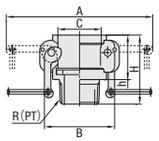

型式 Type	No.	R(PT)	A	B	C	H	h	¥基準単価 1～19コ	¥スライド単価 20～30コ
SNAMJ	15A	1/2	110	52	32	52	32	3,810	3,430
	20A	3/4	110	52	32	52	32	3,810	3,430
	25A	1	125	60	37	59	38	4,030	3,630
	40A	11/2	188	90	54	68	44	4,930	4,440
	50A	2	197	97	63	76	51	6,050	5,450

表示数量超えはWOSにてご確認ください。

ーメネジソケットー

RoHS

Type	Ⓜ材質 本体	カム	リング
SNAFJ	SCS14A	SMS1025	SUS304

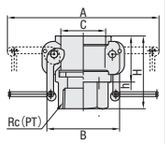

型式 Type	No.	Rc(PT)	A	B	C	H	h	¥基準単価 1～19コ	¥スライド単価 20～30コ
SNAFJ	15A	1/2	110	52	32	51	32	2,830	2,550
	20A	3/4	110	52	32	51	32	2,830	2,550
	25A	1	125	60	37	60	38	3,200	2,880
	40A	11/2	188	90	54	69	45	4,170	3,760
	50A	2	197	97	63	77	51	5,420	4,880

表示数量超えはWOSにてご確認ください。

ーホース取付ソケットー

RoHS

Type	Ⓜ材質 本体	カム	リング
SNAHJ	SCS14A	SMS1025	SUS304

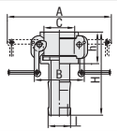

型式 Type	No.	A	B	C	I	H	h	¥基準単価 1～19コ	¥スライド単価 20～30コ
SNAHJ	20A	110	52	32	21	86	32	2,960	2,670
	25A	125	60	37	27	100	38	3,180	2,870
	40A	188	90	54	41	110	46	4,120	3,710
	50A	197	97	63	53	129	51	5,150	4,640

表示数量超えはWOSにてご確認ください。

アームロックカプラーは、米国MIL規格A－A－59326－1998（旧MIL－C－27487－1992）に基づいて製作しており、同一サイズであれば同規格他社製品とも互換性を有します。

Order 注文例　型式　TCSM25　SNAMA20A

Delivery 出荷日
●樹脂ホース取付コネクタ　3 日目出荷
急 ストーク A　翌日出荷　500円/1本　ご注文締切 PM 6:00迄　P.100
3本以上で1明細行当たり一律1,350円

●アームロックカプラー　3 日目出荷

ホースバンド

CADデータフォルダ名：51_Pipes_Fitting_Valves

P.1327のダクトホースを取付ける際にもご使用できます。
ホースバンドはホースの抜けを防止するための商品です。構造上、締付範囲の最小で、すき間が生じる場合があります。

ースタンダードタイプー

RoHS

HOSBS

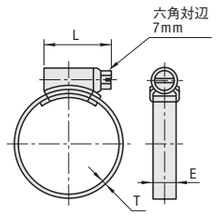

Ⓜ材質　SUS304

Order 注文例　型式　HOSBS13N

Delivery 出荷日　在庫品　翌日出荷　P.99
ご希望によりPM6:00迄、当日出荷受付致します。

型式 Type	No.	ホース外径締付範囲(mm)	L	E	T	締付トルク(N・m)	¥基準単価 1～9コ	¥スライド単価 10～50
HOSBS	9N	9～13	19	9.5	0.7	3.4	210	190
	13N	13～19					220	200
	16N	16～22	24	12	0.8	4.2	220	200
	19N	19～25					230	210
	22N	22～29				5.1	250	230
	25N	25～35					260	240
	28N	28～41					370	290
	31N	31～48	33			5.9	410	290
	38N	38～54					230	210
	44N	44～60					230	210
	50N	50～70				6.7	250	230
	60N	60～80					250	230
	70N	70～90					260	240
	83N	83～102					260	240
	95N	95～115					410	370
	104N	104～127					460	410
	127N	127～146			0.8	5.9	620	580
	146N	146～159					640	600
	149N	149～178					670	630
	175N	175～203					680	640
	200N	200～229					720	680

表示数量超えはWOSにてご確認ください。

ースパイラルタイプー

RoHS

HOSSB

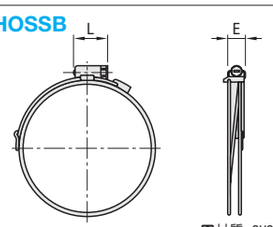

Ⓜ材質　SUS304

型式 Type	No.	ホース外径締付範囲(mm)	L	E	締付トルク(N・m)	¥基準単価 1～9コ	¥スライド単価 10～30
HOSSB	30	30～37	30.5	15	5	1,230	920
	32	32～42				1,230	920
	47	47～57				1,230	920
	61	61～71				1,300	970
	71	71～81				1,300	970
	86	86～96				1,450	1,080
	90	90～110				1,520	1,140

表示数量超えはWOSにてご確認ください。

ー手締めタイプー

RoHS

HOSBH

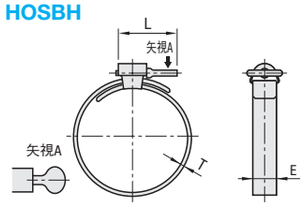

Ⓜ材質　SPCC　Ⓢ表面処理　三価クロメート

型式 Type	No.	ホース外径締付範囲(mm)	L	E	T	¥基準単価 1～9コ	¥スライド単価 10～30
HOSBH	15	15～22	32	12	0.5	460	230
	18	18～28				470	230
	20	20～34				500	250
	25	25～40				510	250
	40	40～55				520	260

表示数量超えはWOSにてご確認ください。

Order 注文例　型式　HOSBH18

Delivery 出荷日　3 日目出荷
急 ストーク T　当日出荷　400円/1本　ご注文締切 正午迄
ストーク A　翌日出荷　200円/1本　PM 6:00迄　P.100
ストークAは3本以上で1明細行当たり一律540円

ー安全キャップ付タイプー

RoHS

Type	Ⓜ材質 バンド	ハウジング	ボルト	キャップ
HOABS（セミステンレス）	SUS430	SUS430	鉄（亜鉛メッキ）	PE
HOASU（オールステンレス）	SUS304	SUS304	SUS304	PE

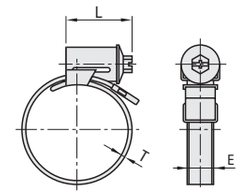

Order 注文例　型式　HOABS13

Delivery 出荷日　3 日目出荷
急 ストーク A　翌日出荷　200円/1本　ご注文締切 PM 6:00迄　P.100
3本以上で1明細行当たり一律540円

型式 Type	No.	ホース外径締付範囲(mm)	L	T	E	締付トルク(N・m)	HOABS ¥基準単価 1～9コ	HOABS ¥スライド単価 10～30	HOASU ¥基準単価 1～9コ	HOASU ¥スライド単価 10～30
HOABS HOASU	8	8～12	21	0.6	9	3.5	150	140	370	340
	10	10～15					150	140	370	340
	11	11～17					150	140	370	340
	13	13～20					160	150	380	350
	16	16～22					170	160	390	360
	18	18～25	30	0.8	12	5	190	180	480	440
	22	22～30					190	180	490	450
	25	25～35					200	180	480	440
	27	27～40					200	180	490	450
	30	30～45					200	180	500	450
	35	35～50					210	190	500	450
	40	40～55				6	220	200	520	470
	45	45～60					220	200	530	480
	55	55～70					250	230	560	510

表示数量超えはWOSにてご確認ください。

ダクトホース
ー概要ー

Type	HOSEE/HOSEE□	HOSKK	HOSSD/HOSSD□	HOSHD/HOSHD□
	軽量タイプ	自在タイプ	伸縮タイプ	耐摩耗静電防止タイプ
	P.1324	P.1324	P.1324	P.1324
分類	送排気	送排気・スポットクーラー	送排気	粉体・粒体
流体・用途	・空気、木粉、塵などの送排気	・空気(スポットクーラー・空調の送風)	・温風の送・排気 ・空調・換気 ・機器の排気	・粉粒体・鉄粉・紙クズ・木粒の輸送 ・耐熱温風機
材質	軟質・硬質PVC	PP(ポリプロピレン)	PP(ポリプロピレン) 補強材:硬鋼線	PP(ポリプロピレン) 補強材:合成ゴム(EPDM)
使用温度範囲	−10〜50℃	−	−20〜80℃	−30〜80℃
許容圧力範囲 常温以下	0〜0.06MPa	0〜0.001MPa	0〜0.002MPa	0〜0.03MPa
許容圧力範囲 常温以上	0〜0.03MPa	0〜0.0005MPa	0〜0.002MPa	0〜0.01MPa
特長	・曲げやすく、軽量なので、作業性が簡易。 ・切断取付が容易に行えます。	・自在に曲げることができ、しかも曲がったままの状態で保持できます。 ・口元をひねることで、口径が変化します。 ・ナイフなどで切断できます。	・伸縮自在で、自由な角度・方向に固定できます。 ・1/3〜1/4の長さに縮小できます。	・耐寒・耐熱・耐摩耗性に優れています。 ・静電防止効果に優れています。 ・オゾンクラック(ひび割れ)が発生しにくい材料です。

Type	HOSDY/HOSDY□	HOSCD/HOSCD□	HOSCE/HOSCER	HOAD
	耐油タイプ	半透明タイプ	静電性半透明タイプ	アルミタイプ
	P.1325	P.1325	P.1325	P.1326
分類	吸排気	送排気	送排気	換気扇・空調
流体・用途	・オイルミストの吸排気 ・旋盤・フライスなどのオイルミストの回収	・設備、機器類の送・排気 ・食品用気化器の送・排気 ・発塵を嫌う環境での送・排気 ・クリーンルームの送・排気	・設備、機器類の送・排気 ・食品用気化器の送・排気 ・発塵を嫌う環境での送・排気 ・クリーンルームの送・排気	・換気扇用排気ダクト
材質	耐油性硬質・軟質PVC	PP(ポリプロピレン) オレフィン系エラストマー	PP(ポリプロピレン) オレフィン系エラストマー	アルミ箔(ラミネート加工) 補強材:硬鋼線
使用温度範囲	−10〜50℃	−20〜50℃	−20〜50℃	−20〜80℃
許容圧力範囲 常温以下	0〜0.04MPa	0〜0.04MPa	0〜0.04MPa	0〜0.02MPa
許容圧力範囲 常温以上	0〜0.02MPa	0〜0.02MPa	0〜0.02MPa	0〜0.02MPa
特長	・優れた耐油性。 ・軽量で耐屈曲性に優れています。 ・内部抵抗が少なく、効率的で省エネに寄与します。	・軽量、柔軟性、屈曲性が非常に優れ作業性を向上できます。 ・ホースが半透明で輸送物を確認できます。 食品衛生法 厚生労働省告示201号に適合	・半透明タイプの特長に加え、静電防止機能があります。 食品衛生法 厚生労働省告示201号に適合	・伸縮性、屈曲性があり、狭い場所での配管が可能です。 ・1/5の長さに縮小できます。

Type	HOCTD	HOTD	HOTDS	HOTDH
	耐熱ダクトホースー低発塵タイプー	耐熱ダクトホースー耐熱250℃タイプー	耐熱ダクトホースー耐熱180℃タイプー	耐熱ダクトホースー耐熱450℃タイプー
	P.1326	P.1326	P.1326	P.1326
分類	換気扇・空調	換気扇・空調	換気扇・空調	換気扇・空調
流体・用途	・クリーンルームをはじめ低発塵を要求される環境での送・排気用。熱風の送排気、空調、換気 ・温風発生装置の吸排気	・熱風発生循環装置・電気・ガスの溶接火花・グラインダーの火花などの吸引ダクト	・熱風の送排気、空調、換気	・熱風、各種酸、アルカリなどを含んだ気体(常温)
材質	アルミポリエステルクロス 補強芯:亜鉛メッキ鋼板	特殊コーティングガラス 補強芯:SUS304	アルミ/アルミガラスクロス 補強芯:SPCC(亜鉛メッキ)	SUS304 補強芯:SUS304
使用温度範囲	−20〜130℃	−20〜250℃	−20〜180℃	30〜450℃
許容圧力範囲 常温以下	0〜0.007MPa	0〜0.007MPa	0〜0.007MPa	0〜0.007MPa
許容圧力範囲 常温以上	0〜0.007MPa	0〜0.007MPa	0〜0.007MPa	0〜0.007MPa
特長	・特殊ラミネートフィルムを採用。表面擦れによる発塵を低減します。 ・伸縮が自由自在で、収納、保管、輸送が容易です。	・伸縮が自由自在です。 ・耐屈曲性・難燃性に優れています。	・伸縮が自在で、自由な角度・方角に固定できます(繰り返しの伸縮は避けてください)。 ・アルミガラスクロスシートは難燃性に優れています。	・耐熱性に優れています。 ・酸、アルカリ、溶剤などを含んだ気体にも腐食しにくい材料です。 ・固定配管用ですが、局部を作ることができます。

Type	HOTDK	HOTDA
	耐熱ダクトホースー耐熱600℃タイプー	耐熱ダクトホースー断熱層付タイプー
	P.1326	P.1326
分類	換気扇・空調	換気扇・空調
流体・用途	・熱風の送排気、空調、換気	・熱風の送排気、空調、換気
材質	SUS304 補強芯:SUS304	アルミ 断熱層:ガラスファイバー
使用温度範囲	−40〜600℃	−30〜200℃
許容圧力範囲 常温以下	0〜0.027MPa	0.006〜0.009MPa(サイズによって異なる)
許容圧力範囲 常温以上	0〜0.027MPa	0.006〜0.009MPa(サイズによって異なる)
特長	・耐火性、耐熱性に優れております。	・取り付け後の保温作業が不要の為、工期短縮になります。

許容曲げ半径はホースの中心からになります。

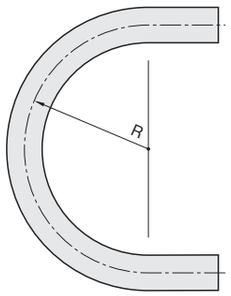

ダクトホース
ー軽量タイプ/伸縮タイプ/自在タイプ/耐摩耗静電防止タイプー

CADデータフォルダ名:51_Pipes_Fitting_Valves

■軽量タイプ

■伸縮タイプ



RoHS

HOSEE
HOSSD
(ホース本体のみ)

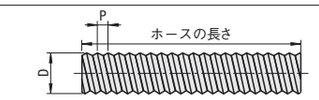

HOSEEK
HOSSDK
(片側カフス)

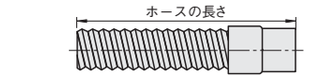

HOSEER
HOSSDR
(両側カフス)

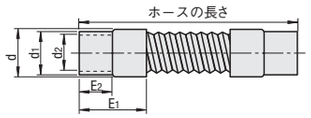

■構造図

・軽量タイプ

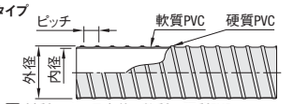

Ⓜ材質 ホース本体:軟質・硬質PVC
カフス:軟質PVC

・伸縮タイプ

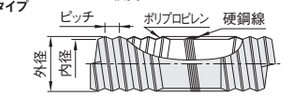

Ⓜ材質 ホース本体:ポリプロピレン・硬鋼線
カフス:EPDM(ライトグレー)

型式 Type	呼び	ホースの長さ 指定0.1m単位	D	ホース内径(参考)(mm)	P	d	d1	d2	E1	E2	許容曲げ半径(mm)	参考質量(kg/m)	¥基準単価 HOSEE ホース単価/m	HOSEEK 片側カフス(+ホース単価)	HOSEER 両側カフス(+ホース単価)
軽量タイプ HOSEE(ホース本体) HOSEEK(片側カフス) HOSEER(両側カフス)	38	0.5〜50.0	44.5	37.3	9.2	48	43	38	80	35	38	0.295	1,710	340	680
	50	0.5〜30.0	60.2	50.6	10	65.5	56.3	50.8	82	35	50	0.59	2,200	410	820
	65		72	62.4	12	78.5	69	63	86	33	65	0.655	2,950	670	1,340
	75		86.4	76.4	13	92.5	83.2	76.2	94	37	75	0.785	3,250	870	1,740
	90		99.5	88.9	13.5	106.5	96.9	89.2	99	40	90	0.95	3,700	1,000	2,000
	100		112.2	101.6	15	119.8	109.6	101.6	110	42	100	1.03	3,830	1,260	2,520
	125	0.5〜20.0	138.7	125.9	21	146.3	135	128	142	50	125	1.355	5,700	2,070	4,140
	150		164.8	152.4	20	173.3	160	152	160	70	150	1.68	7,500	3,020	6,040

■特長:曲げやすく、軽量なので、作業性が簡易です。切断取付が容易に行えます。

型式 Type	呼び	ホースの長さ 指定0.1m単位	D	ホース内径(参考)(mm)	P	d	d1	d2	E1	E2	許容曲げ半径(mm)	参考質量(kg/m)	¥基準単価 HOSSD ホース単価/m	HOSSDK 片側カフス(+ホース単価)	HOSSDR 両側カフス(+ホース単価)
伸縮タイプ HOSSD(ホース本体) HOSSDK(片側カフス) HOSSDR(両側カフス)	38	0.5〜5.0 ※伸張時の長さになります。	42.0	35.0	10.5	47.7	44.0	38.0	70	35	30	0.15	4,000	1,080	2,160
	50		58.0	50.0	12.3	64.0	56.8	50.8	70	35	40	0.2	4,650	1,280	2,560
	65		72.0	63.0	14.0	78.0	69.5	63.5	76	35	55	0.255	6,650	1,800	3,600
	75		81.0	71.0	15.7	88.0	82.5	76.5	85	40	60	0.28	8,300	2,380	4,760
	90		94.0	83.0	15.7	100.0	95.9	88.9	95	45	70	0.33	8,760	4,110	8,230
	100		108.0	97.0	17.0	115.5	108.6	101.6	95	45	80	0.4	9,050	4,480	8,960
	125		135.0	123.0	18.5	140.5	134.0	127.0	95	45	100	0.58	16,750	6,890	13,780
	150		158.0	145.0	22.5	166.0	160.4	152.4	113	50	120	0.725	23,900	10,000	19,990

ホース長さは、ホースを伸ばし引張り荷重の掛からない状態での長さになります。

■自在タイプ

RoHS

HOSKK
(ホース本体のみ)

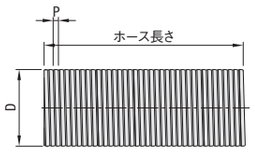

■構造図

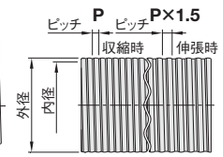

■特長

自在に曲げることができ、しかも、曲がったままの状態で保持できます。口元をひねることで口径が変化します。

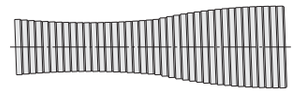

口径変化率	縮小:15% 拡大:20%
伸縮率	×1.5

Ⓜ材質 ホース本体:ポリプロピレン

型式 Type	呼び	ホースの長さ 指定0.1m単位	D	ホース内径(参考)(mm)	P(収縮時)	許容曲げ半径(mm)	参考質量(kg/m)	¥基準単価 ホース単価/m
HOSKK(ホース本体)	75	0.5〜10.0	82.4	75	7.5	175	0.675	3,500
	90		97.4	90	7.5	210	0.775	4,100
	100		107.4	100	7.5	230	0.845	4,500

■耐摩耗静電防止タイプ

RoHS

HOSHD
(ホース本体のみ)

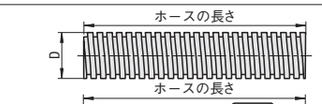

HOSHDK
(片側カフス)

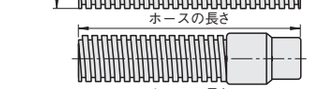

HOSHDR
(両側カフス)

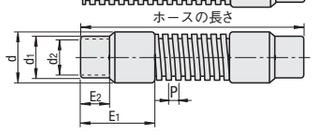

■構造図

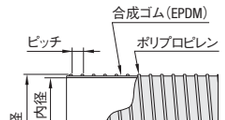

Ⓜ材質 ホース本体:ポリプロピレン・導電性EPDM
カフス:EPDM(黒)

型式 Type	呼び	ホースの長さ 指定0.1m単位	D	ホース内径(参考)(mm)	P	d	d1	d2	E1	E2	許容曲げ半径(mm)	参考質量(kg/m)	¥基準単価 HOSHD ホース単価/m	HOSHDK 片側カフス(+ホース単価)	HOSHDR 両側カフス(+ホース単価)
HOSHD(ホース本体) HOSHDK(片側カフス) HOSHDR(両側カフス)	38	0.5〜30.0	46.8	38.0	9.5	52.0	43.0	38.0	75	30	45	0.34	4,180	1,610	3,230
	50		61.2	50.6	10.0	66.3	56.0	51.0	81	23	55	0.555	5,780	2,010	4,030
	65		73.0	62.4	12.0	78.1	69.0	63.0	87	31	65	0.61	7,600	2,460	4,930
	75		87.2	76.4	13.0	92.5	84.0	77.0	98	38	75	0.73	9,110	3,750	7,500
	90		100.3	88.9	13.5	105.8	97.0	89.0	107	46	90	0.9	10,960	4,130	8,260
	100		113.0	101.6	15.0	118.3	110.0	102.0	111	43	100	0.945	12,130	4,450	8,900
	125	0.5〜20.0	139.7	125.9	21.5	144.8	134.0	126.0	146	52	125	1.335	21,780	9,640	19,280
	150		166.2	152.4	20.0	172.3	161.0	153.0	162	78	150	1.58	31,930	12,100	24,190

■特長:耐寒・耐熱・耐摩耗性に優れています。静電防止効果に優れています。(体積抵抗値/10^5Ω・cm以下)

許容減圧力(kPa{mmHg})	−13.0〜−40.0{−98〜−300}(常温時)

※許容減圧力とは、常温下でホースに加えることができる最大の負圧力です。また、ホース単体での性能であるため、目安として参照願います。

Order 注文例

型式	−	ホース長さ
HOSSDR50	−	3.2

Delivery 出荷日 **3** 日目出荷

ストーク T	当日出荷	600円/1本	ご注文締切 正午迄	P.100
ストーク A	翌日出荷	300円/1本	PM 6:00迄	

ストークAは3本以上で1明細行当たり一律810円

■数量スライド価格(1円未満切り捨て) P99

数量区分	標準対応 小口			個別対応 大口
数量	1〜9	10〜19	20〜50	51〜
値引率	基準単価	5%	10%	お見積り

表示数量超えはWOSにてご確認ください。

数量スライド価格は、ホース単価/mのみ適用となります。

〈価格計算例〉HOSSDK65ー4.3の場合
ホース単価/m 6,650 HOSSDKカフス料金 1,800
6,650(ホース基準単価)×4.3(ホース長さ)+1,800(HOSSDKカフス料金)=¥30,395
1円単位切り捨てとなりますので、30,390円となります。

ダクトホース/ダクト用カフス

ー耐油タイプ/非塩ビタイプー

CADデータフォルダ名：51_Pipes_Fitting_Valves

■耐油タイプ

RoHS

HOSDY
（ホース本体のみ）

■構造図

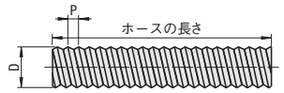

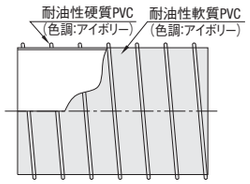

M 材質　ホース本体：耐油性硬質・軟質PVC

型式 Type	呼び	ホースの長さ 指定0.1m単位	D	ホース内径（参考）(mm)	P	許容曲げ半径(mm)	参考質量 (kg/m)	¥基準単価 ホース単価/m
HOSDY（ホース本体）	75	0.5～30.0	86.4	76.4	13	75	0.785	4,350
	100		112.2	101.6	15	100	1.03	5,250
	125	0.5～20.0	138.7	125.9	21	125	1.355	7,300
	150		164.8	152.4	20	150	1.68	9,200

■非塩ビタイプ

RoHS

Type	ホース本体のみ	片側カフス	両側カフス
半透明タイプ	HOSCD	HOSCDK	HOSCDR
静電性半透明タイプ	HOSCE	ー	HOSCER

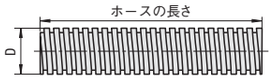

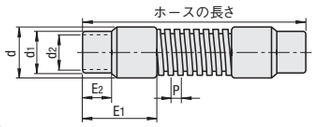

■構造図

<HOSCD>

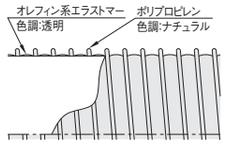

<HOSCE>

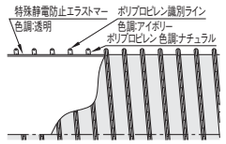

M材質　ホース本体：ポリプロピレン・オレフィン系エラストマー（HOSCEは特殊静電防止エラストマー）
カフス：オレフィン系エラストマー

型式 Type		呼び径	ホースの長さ 指定0.1m単位	D	ホース内径(参考)(mm)	P	d	d_1	d_2	E_1	E_2	許容曲げ半径(mm)	参考質量(kg/m)	許容圧力(常温) MPa(kgf/cm²)	許容減圧力(常温) kPa(mmHg)	¥基準単価 HOSCD ホース単価/m	HOSCD 片側カフス(+ホース単価)	HOSCD 両側カフス(+ホース単価)	¥基準単価 HOSCE ホース単価/m	HOSCE 両側カフス(+ホース単価)
半透明ダクトホース HOSCD（ホース本体）	静電性半透明ダクトホース HOSCE（ホース本体）	38	0.5～30.0	45.0	38.0	7.8	48	43	38	80	35	50	0.22	0.04(0.4)	−50.7(−380)	5,900	2,100	4,200	6,640	4,200
		50		59.0	50.8	10.0	65.5	56.3	50.8	82	35	60	0.33			7,920	2,650	5,310	8,950	5,310
		75		85.0	76.2	13.0	92.5	83.2	76.2	94	37	90	0.47	0.03(0.3)	−33.0(−248)	12,690	5,500	11,000	14,260	11,000
HOSCDK（片側カフス）		100		111.5	101.6	15.0	119	108.6	101.6	110	42	110	0.64		−17.5(−131)	14,900	7,900	15,800	16,890	15,800
HOSCDR（両側カフス）	HOSCER（両側カフス）	125	0.5～20.0	138.5	127.0	21.0	146.3	135	128	142	50	135	0.81	0.02(0.2)	−12.5(−94)	21,870	12,760	25,510	24,780	25,510
		150		164.0	152.4	20.0	173.3	160	152	159	70	160	1.06			28,980	18,250	36,510	32,860	36,500

仕様

Type	HOSDY	HOSCD□ HOSCE□
用途	オイルミストなどの吸排気	送排気用(空気)
使用温度範囲(℃)	−10～50	−20～50
許容圧力範囲(MPa)	常温以下：0～0.04 常温以上：0～0.02	

Order 注文例

型式	ー	ホース長さ
HOSDY100	ー	5.5
HOSCD50	ー	3.2

Price 価格

■数量スライド価格（1円未満切り捨て）P99

数量区分	標準対応 小口			個別対応 大口
数　量	1～9	10～19	20～50	51～
値引率	基準単価	5%	10%	お見積り

表示数量超えはWOSにてご確認ください。

数量スライド価格は、ホース単価/mのみ適用となります。

Delivery 出荷日　3 日目出荷

ストーク T	当日出荷	600円/1本	ご注文締切 正午迄
ストーク A	翌日出荷	300円/1本	PM 6:00迄

P.100

ストークAは3本以上で1明細行当たり一律810円

〈価格計算例〉HOSCDK50ー4.3の場合
ホース単価/m 7,920　HOSCDKカフス料金 2,650
7,920（ホース基準単価）×4.3（ホース長さ）
＋2,650（HOSCDKカフス料金）＝¥36,706
1円単位切り捨てとなりますので、36,700円となります。

■ダクト用カフス

RoHS

Type	M材質	適用ホース
DHED	軟質PVC	軽量タイプ
DHSD	EPDM（ライトグレー）	伸縮タイプ
DHHD	EPDM（黒）	耐摩耗静電防止タイプ
DHTD	オレフィン系エラストマー	半透明タイプ

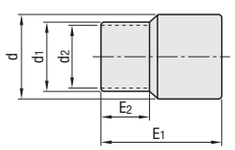

型式 Type	呼び	¥基準単価 DHED	DHSD	DHHD	DHTD
DHED（軽量ダクトホース用）	38	670	1,020	1,440	2,010
	50	820	1,200	1,810	2,350
DHSD（伸縮ダクトホース用）	65	1,050	1,500	2,160	ー
	75	1,400	2,080	3,250	5,000
DHHD（耐摩耗静電防止ダクトホース用）	90	1,600	3,810	3,630	ー
	100	2,000	3,980	3,950	6,900
DHTD（半透明ダクトホース用）	125	2,700	6,390	9,140	10,760
	150	3,500	9,000	10,100	14,250

Order 注文例

型式
DHSD50

Price 価格

■数量スライド価格（1円未満切り捨て）P99

数量区分	標準対応 小口		個別対応 大口
数　量	1～9	10～20	21～
値引率	基準単価	5%	お見積り

表示数量超えはWOSにてご確認ください。

Delivery 出荷日　3 日目出荷

ストーク T	当日出荷	600円/1本	ご注文締切 正午迄
ストーク A	翌日出荷	300円/1本	PM 6:00迄

P.100

ストークAは3本以上で1明細行当たり一律810円

型式 Type	呼び	DHED d	d_1	d_2	E_1	E_2	DHSD d	d_1	d_2	E_1	E_2	DHHD d	d_1	d_2	E_1	E_2	DHTD d	d_1	d_2	E_1	E_2
DHED（軽量ダクトホース用）	38	48	43	38	80	35	47.7	44	38	70	35	52	43	38	75	30	48	43	38	80	35
	50	65.5	56.3	50.8	82	35	64	56.8	50.8	70	35	66.3	56	51	81	23	65.5	56.3	50.8	82	35
DHSD（伸縮ダクトホース用）	65	78.5	69	63	86	33	78	69.5	63.5	76	35	78.1	69	63	87	31	ー	ー	ー	ー	ー
	75	92.5	83.2	76.2	94	37	88	82.5	76.5	85	40	92.5	84	77	98	38	92.5	83.2	76.2	94	37
DHHD（耐摩耗静電防止ダクトホース用）	90	106.5	96.9	89.2	99	40	100	95.9	88.9	95	45	105.8	97	89	107	46	ー	ー	ー	ー	ー
	100	119.8	109.6	101.6	110	42	115.5	108.6	101.6	95	45	118.3	110	102	111	43	119	108.6	101.6	110	42
DHTD（半透明ダクトホース用）	125	146.3	135	128	142	50	140.5	134	127	95	45	144.8	134	126	146	52	146.3	135	128	142	50
	150	173.3	160	152	160	70	166	160.4	152.4	113	50	172.3	161	153	162	78	173.3	160	152	159	70

アルミダクトホース/耐熱ダクトホース

CADデータフォルダ名：51_Pipes_Fitting_Valves

■アルミダクトホース

RoHS

Type	M材質	使用温度範囲(℃)
HOAD	アルミ箔（ラミネート加工）硬銅線	−20～80℃

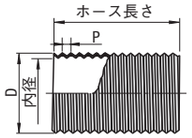

■構造図

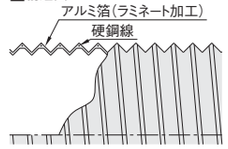

特長
・伸縮性/屈曲性があり、コンパクトに収縮が可能です。
・1/5の長さに縮み、コンパクトに収納できるので在庫スペースをとりません。

型式 Type	呼び径	ホース長さ 指定0.1m単位	ホース内径(参考)(mm)	D	P	許容圧力範囲(MPa{kgf/cm²})	許容減圧力(常温時)(kPa{mmHg})	許容曲げ半径(mm)	参考質量 g/m	¥基準単価 ホース単価/m
HOAD	38	0.5～5	39	45.0	10.8	0～0.02 {0～0.2}	−33{−248}	30	130	4,170
	50		50	55.3	10.8			35	168	4,580
	65		64	70.3	10.8			45	205	4,750
	75		75	80.3	10.8	0～0.01 {0～0.1}	−26.5{−199}	55	244	4,830
	100		98	105.3	10.8		−16.5{−124}	70	312	5,670
	117		113	119.3	10.8		−13.0{−98}	75	375	8,720
	125		125	130.3	10.8		−10.0{−75}	90	390	9,230
	150		150	155.7	10.8			105	606	12,500

ホース長さは伸張時の長さになります。

Order 注文例

型式	ー	ホース長さ
HOAD50	ー	3.2

Delivery 出荷日　在庫品　翌日出荷 P.99
ご希望によりPM6:00迄、当日出荷受付致します。
在庫品表示ですが、指定サイズでのカットを行う為、キャンセル・返品はできませんのでご注意ください。

Price 価格

■数量スライド価格（1円未満切り捨て）P99

数量区分	標準対応 小口		個別対応 大口
数　量	1～9	10～20	21～
値引率	基準単価	5%	お見積り

表示数量超えはWOSにてご確認ください。

■耐熱ダクトホース

RoHS

Type	用途	M材質 本体	その他	使用温度範囲(℃)
HOCTD	低発塵タイプ	アルミポリエステルクロス	補強芯:亜鉛メッキ	−20～130℃
HOTD	耐熱タイプ	特殊コーティングガラスクロス	補強芯:SUS304	−20～250℃
HOTDS	耐熱タイプ	アルミガラスクロス	補強芯:SPCC（亜鉛メッキ）	−20～180℃
HOTDH	耐熱タイプ	SUS304	補強芯:SUS304	30～450℃
HOTDK	耐熱タイプ	SUS304	補強芯:SUS304	～600℃
HOTDA	耐熱・保温タイプ	アルミ	補強芯:ガラスファイバー	−30～200℃

HOCTD
HOTD
HOTDS
HOTDH

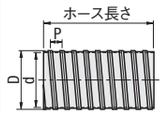

HOTDK

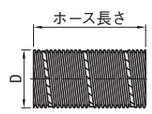

HOTDA

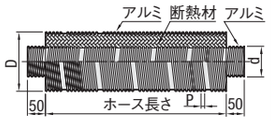

■HOTDSの特長・用途（固定配管用）
伸縮が自在で、自由な角度・方向に固定できます。
（繰り返しの伸縮は避けてください。）
アルミガラスクロスシートは難燃性に優れています。
（防炎1級合格品）
ホースに気密性はありません。

■HOTDの特長・用途（自由配管用）
伸縮が自在で、収納・保管・輸送も容易です。
使用の特殊コーティングガラスクロスは耐屈曲性・難燃性に優れています。
（防炎1級合格品）
ホースに気密性はありません。

■HOTDHの特長・用途（固定配管用）
固定配管用ですが曲部を作ることができます。
（繰り返しの伸縮は避けてください。）
ホースに気密性はありません。

■HOTDAの特長・用途（固定配管用）
取付後の保温作業が不要のため
工期短縮になります。

型式 Type	No.	ホース長さ 指定0.1m単位	ホース内径(参考)(mm)	D	P	許容圧力範囲(MPa)	許容減圧力(常温時)(kPa)	参考重量(g/m)	許容曲げ半径(mm)	¥基準単価 ホース単価/m 1～5本
HOCTD（低発塵タイプ）	50	0.5～5	51	54.5	20	0～0.007	−8.5	370	120	4,700
	75		76	80	20		−7	530	160	6,600
	100		102.5	106	23		−6.5	640	210	7,600
	125		127.5	131	23		−6.5	770	250	8,900
	150		152	155	23		−6	945	300	10,500
HOTD（耐熱250℃タイプ）	50	0.5～5	51	54.5	20	0～0.007	−8.5	360	110	15,180
	65		67	71.5	20		−8	480	140	20,190
	75		76	80	20		−7	525	160	27,390
	90		91	94.5	23		−6.5	545	190	28,020
	100		102.5	106	23		−6.5	635	210	29,580
HOTDS（耐熱180℃タイプ）	50	0.5～5	51	54.5	20	0～0.007	−8.5	405	110	9,100
HOTDH（耐熱450℃タイプ）	50	0.5～2	52.5	56	20	0～0.007	−10.5	365	170	19,370
	65		67	71.5	20		−10	460	210	24,400
	75		76	80	20		−10	525	240	29,680
	90		91.5	95	23		−9	570	290	32,400
	100		102.5	106	23		−8	635	320	33,670
HOTDK（耐熱600℃タイプ）	50	0.5～4	51.2	56.8	ー	0～0.027	−27	220	75	8,790
	65		66.2	71.8	ー		−27	280	98	10,340
	75		76.2	81.8	ー		−27	320	113	11,370
	80		81.2	86.8	ー		−27	340	120	11,890
	100		101.7	107.3	ー		−27	420	200	14,480
HOTDA（断熱層付タイプ）	50	0.5～2	50.9	107	4.1	0.009	−9	470	200	12,360
	75		75.9	132	4.1	0.007	−7.2	590	300	14,770
	100		101.4	157	4.1	0.006	−6	720	400	16,000

表示数量超えはWOSにてご確認ください。

ホース長さは、ホースを伸ばし引張り荷重の掛からない状態での長さになります。（許容圧力とは、設計上許容できる最大圧力です。許容減圧力とは、常温下でホースに加えることができる最大の負圧力です。また、ホース単体での性能であるため目安として参照願います。）

取付にはホースバンドを1ヶ所につき2本締めてご使用ください。

Order 注文例

型式	ー	ホース長さ
HOTDK50	ー	3.2

Delivery 出荷日　3 日目出荷

ストーク T	当日出荷	600円/1本	ご注文締切 正午迄
ストーク A	翌日出荷	300円/1本	PM 6:00迄

P.100

ストークAは3本以上で1明細行当たり一律810円

ダクトホース・アルミダクトホース用配管部品

CADデータフォルダ名：51_Pipes_Fitting_Valves

■取付フランジ ーエコノミータイプー

商品タイプ	Type ダクトホース用	Type アルミダクトホース用	M材質	S表面処理
エコノミータイプ	HOFMN	—	ポリカ・ABS（ガラス繊維入り）	—
ノーマルタイプ	HOFM	HOAFM	SS400	アクリル焼付け塗装
	HOFS	HOAFS	SUS304	—

HOFMNは耐熱温度80℃です。

HOFMN

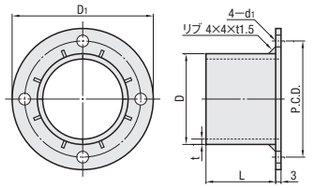

型式 Type	呼び径	D	L	D1	P.C.D.	d1	t	¥基準単価 HOFMN	HOFM	HOFS
ダクトホース用 エコノミータイプ HOFMN	38	38	32	66	52	6.6	3	990	—	—
	50	50.8	39	79	65			1,150	—	—
	65	63.5	50	91.5	77.5			1,400	—	—
	75	76.3	57	111	94	9		1,700	—	—
ダクトホース用 ノーマルタイプ HOFM HOFS	38	38	28	66	52	6.6	1.2	—	1,980	3,780
	50	50.8	35	79	65		1.5	—	2,300	4,590
	65	63.5	46	91.5	77.5		2	—	2,800	5,050
	75	76.3	53	111	94	9		—	3,400	5,980
	90	89.1	63	123	106			—	4,860	6,460
	100	101.6	70	136	119			—	6,070	7,430
	125	127	84	162	144	11		—	7,530	—
	150	152.4	101	188	170			—	9,930	—

■取付フランジ ーノーマルタイプー

HOFM HOFS
HOAFM HOAFS

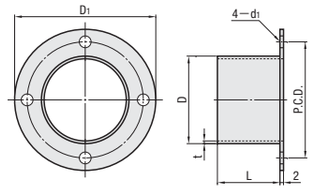

型式 Type	呼び径	D	L	D1	P.C.D.	d1	t	¥基準単価 HOAFM	HOAFS
アルミダクトホース用 HOAFM HOAFS	38	38	28	66	52	6.6	1.2	1,650	3,580
	50	48.6	35	79	65		1.5	2,070	4,340
	65	63.5	46	91.5	77.5		2	2,410	4,780
	75	75	53	111	94	9		3,000	4,950
	100	98	70	136	119			5,410	7,150
	113	112	75	152	134			6,330	8,840
	125	124	80	168	148	11		7,150	10,920
	150	149	90	193	173			8,230	13,320

■エルボ

Type ダクトホース用	Type アルミダクトホース用	M材質	S表面処理
HOEM	HOAEM	SS400	アクリル焼付け塗装
HOES	HOAE	SUS304	—

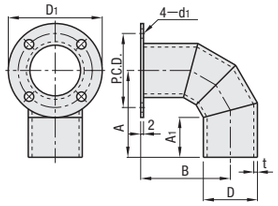

型式 Type	呼び径	D	A	A1	B	D1	P.C.D.	d1	t	¥基準単価 HOEM	HOES
ダクトホース用 HOEM HOES	38	38	61	28	63	66	52	6.6	1.2	5,150	10,000
	50	50.8	78	35	82	79	65		1.5	5,730	13,530
	65	63.5	90	35	89	91.5	77.5	9	2	7,530	15,690
	75	76.3	100	35	94	111	94			8,610	16,580
	100	101.6	130	45	124	136	119			13,300	24,140
	125	127	149	55	151	162	144			18,000	32,420
	150	152.4	174	60	176	188	170			23,680	42,180

型式 Type	呼び径	D	A	A1	B	D1	P.C.D.	d1	t	¥基準単価 HOAEM	HOAE
アルミダクトホース用 HOAEM HOAE	38	38	61	28	63	66	52	6.6	1.2	5,150	10,000
	50	48.6	78	35	82	79	65		1.5	5,730	13,530
	65	63.5	90	35	89	91.5	77.5	9	2	7,530	15,690
	75	75	100	35	94	111	94			8,610	16,580
	100	98	130	45	124	136	119			13,300	24,140
	113	112	138	50	140	152	134			15,710	27,800
	125	124	149	55	151	168	148			18,000	32,420
	150	149	174	60	176	193	173			23,680	42,180

Example 使用例

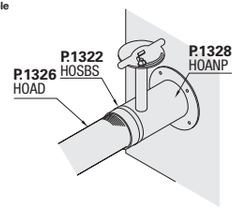

■仕様
・使用温度範囲　0～160℃

ダクトホースとの組合せについては、**P.1303**をご覧ください。
ご使用の際は**P.1322**のホースバンドの使用を推奨します。
ダクトホース・ホースバンドとあわせてご選定頂く際は、配管部品のD寸と、ダクトホースの内径（カフス付の場合はカフスの内径）をご確認ください。

Order 注文例　型式　HOAFM 65　HOFMN 38　HOAEM 50

Delivery 出荷日　3 日目出荷

Price 価格

■数量スライド価格（1円未満切り捨て）P.99

数量区分	標準対応 小口		個別対応 大口
数　量	1～4	5～20	21～
値引率	基準単価	5%	お見積り

表示数量超えはWOSにてご確認ください。

■レデューサ

Type ダクトホース用 フランジ有	Type アルミダクトホース用 フランジ無	Type アルミダクトホース用 フランジ有	M材質	S表面処理
HORM	HOARM	HOARFM	SS400	アクリル焼付け塗装
HORS	HOAR	HOAFR	SUS304	—

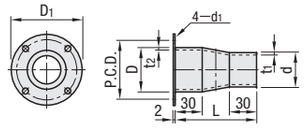

型式 Type	呼び径	ホース呼び径	d	D	L	D1	P.C.D.	d1	t1	t2	¥基準単価 HORM	HORS
ダクトホース用（フランジ付） HORM HORS	38	50	38	50.8	90	79	65	6.6	1.2	1.5	5,900	11,960
	50	65	50.8	63.5		91.5	77.5		1.5	2	6,470	12,500
		75		76.3		111	94	9			7,750	13,390
		100		101.6		136	119				8,710	15,820
	65	75	63.5	76.3		111	94		2		7,750	12,300
		100		101.6	100	136	119				8,740	14,840
	75	100	76.3	101.6		136	119				9,780	15,670
	125	150	127	152.4		188	170				17,030	27,730

型式 Type	呼び径	ホース呼び径	d	D	L	D1	P.C.D.	d1	t1	t2	¥基準単価 HOARM	HOAR	HOARFM	HOAFR
アルミダクトホース用（フランジなし） HOARM HOAR	38	50	38	49	90	79	65	6.6	1.2	1.5	4,000	9,230	5,900	11,960
	50	65	48.6	63.5		91.5	77.5		1.5	2	4,170	9,690	6,470	12,500
		75	49	75		111	94	9			5,450	10,580	7,750	13,390
		100	49	98		136	119				5,790	12,460	8,710	15,820
（フランジ付） HOARFM HOAFR	65	75	63.5	75		111	94		2		5,410	10,920	7,750	12,300
		100	63.5	98		136	119				6,740	13,840	8,740	14,840
	75	100	75	98		136	119				7,470	14,730	9,780	15,670
	100	113	98	112	100	152	134				8,280	17,050	11,490	17,730
	113	125	112	124		168	148				10,120	20,360	13,460	21,160
	125	150	124	149		193	173				13,920	26,020	17,030	27,730

■集塵フード



Type ダクトホース用	M材質
HOSYS	SUS304

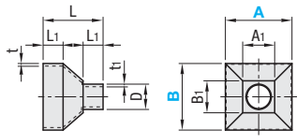

型式 Type	呼び径	A	B	D	A1	B1	t	t1	L	L1	¥基準単価
ダクトホース用 HOSYS	38	50	100	38	50	48	1.2	1.2	90	30	7,970
		100	100		48						8,180
	50	75	100	50.8	61	61	1.5	1.5			9,230
		100	100								9,650
		100	150								10,060
	65	100	150	63.5	74	74		2.0	120	40	11,070
		150	150								11,850
		150	200								12,480
	75	150	200	76.3	86	86					13,520
		200	200								14,150
	100	200	200	101.6	112	112					14,990
		200	300						150		16,460

■ダンパ

Type アルミダクトホース用 フランジなし	Type アルミダクトホース用 フランジ付	Type アルミダクトホース用 両フランジ	M材質	S表面処理
HOANM	HOANPM	HOANPFM	SS400	アクリル焼付け塗装
HOAN	HOANP	HOANFP	SUS304	—

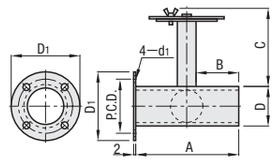

型式 Type	呼び径	D	A	B	C	D1	P.C.D.	d1
アルミダクトホース用（フランジなし） HOANM HOAN	38	38	99	41	75	66	52	6.6
	50	48.5				79	65	
	65	63.5				91.5	77.5	
（フランジ付） HOANPM HOANP	75	75	119	51		111	94	9.0
	100	98				136	119	
（両フランジ付） HOANPFM HOANFP	125	124	150	66		168	148	
	150	149				193	173	

呼び径	¥基準単価 HOANM	HOAN	HOANPM	HOANP	HOANPFM	HOANFP
38	6,740	12,650	7,840	15,720	8,390	17,250
50	7,000	13,220	8,070	16,460	8,600	18,080
65	7,080	13,400	8,300	16,610	8,910	18,210
75	7,160	13,500	8,100	16,920	8,570	18,630
100	7,390	14,150	8,400	17,380	8,900	18,990
125	11,050	18,960	13,310	24,950	14,440	27,940
150	13,950	27,370	17,140	33,550	18,730	36,640

Order 注文例　型式　HORM50−65

Delivery 出荷日　●レデューサ・ダンパ　3 日目出荷　●集塵フード　5 日目出荷

Price 価格

■数量スライド価格（1円未満切り捨て）P.99

数量区分	標準対応 小口		個別対応 大口
数　量	1～4	5～20	21～
値引率	基準単価	5%	お見積り

表示数量超えはWOSにてご確認ください。

■仕様
・使用温度範囲　0～160℃

アルミダクトホース用配管部品

CADデータフォルダ名：51_Pipes_Fitting_Valves

■アルミダクトホース用 ーソケットー

RoHS

L寸固定	L寸指定	M材質	S表面処理
HOAM	―	SS400	アクリル焼付け塗装
HOAS	HOASK	SUS304	―

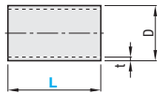

型式 Type	No.	固定寸タイプ L	指定寸タイプ L 指定1mm単位	D	t	¥基準単価 HOAM	HOAS	HOASK L50～100	L101～200
HOAM HOAS HOASK	38	60	50～200	38	1.2	1,150	1,620	3,800	4,940
	50			48.6	1.5	1,440	2,080	4,420	5,910
	65			63.5	2	1,550	2,350	4,670	6,750
	75			75		1,760	2,500	6,420	9,000
	100	80		98		2,100	2,920	7,320	9,820
	113			112		2,460	3,400	7,910	10,640
	125			124		2,920	4,220	8,750	11,730
	150			149		3,400	4,760	9,530	12,550

■アルミダクトホース用 ーパネルマウントー

RoHS

Type	M材質	S表面処理
HOBUM	SS400	アクリル焼付け塗装
HOBU	SUS304	―

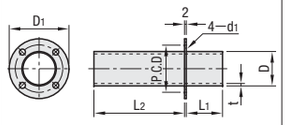

型式 Type	呼び径	D	L1	L2	D1	P.C.D.	d1	t	¥基準単価 HOBUM	HOBU
HOBUM HOBU	38	38	40	100	66	52	6.6	1.2	3,730	6,600
	50	48.6	40	100	79	65		1.5	4,420	7,400
	65	63.5	40	100	91.5	77.5		2	5,250	8,190
	75	75	40	100	111	94	9		5,940	8,870
	100	98	50	100	136	119			8,440	11,150
	113	112	50	100	152	134			9,610	12,800
	125	124	50	100	168	148			11,260	15,120
	150	149	50	100	193	173			12,730	16,930

■アルミダクトホース用 ーT型ー

RoHS

Type	M材質	S表面処理
HOATM	SS400	アクリル焼付け塗装
HOAT	SUS304	―

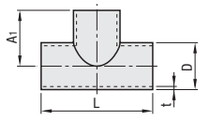

型式 Type	呼び径	D	L	A1	t	¥基準単価 HOATM	HOAT
HOATM HOAT	38	38	100	50	1.2	2,500	5,430
	50	48.5	120	60	1.5	2,850	6,900
	65	63.5	135	68	2	3,200	8,400
	75	75	145	72		3,910	9,480
	100	98	180	90		6,410	12,270
	113	112	180	100		7,770	14,250
	125	124	200	110		8,930	16,570
	150	149	240	120		10,430	21,780

■アルミダクトホース用 ーY型ー

RoHS

Type フランジなし	Type フランジ付	M材質	S表面処理
HOAYM	HOAYFM	SS400	アクリル焼付け塗装
HOAY	HOAYF	SUS304	―

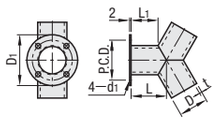

型式 Type	呼び径	D	L	L1	D1	P.C.D.	d1	t	¥基準単価 HOAYM	HOAY	HOAYFM	HOAYF
(フランジなし) HOAYM HOAY (フランジ付) HOAYFM HOAYF	38	38	46(45)	35(34)	66	52	6.6	1.2	3,380	7,000	7,000	9,920
	50	48.6	55(54)	41(40)	79	65		1.5	3,510	7,840	7,840	10,610
	65	63.5	60(59)		91.5	77.5		2	4,050	8,610	8,610	12,230
	75	75	65(64)	43(42)	111	94	9	2	6,090	11,730	11,730	15,150
	100	98	75(74)	46(45)	136	119			7,830	14,650	14,650	18,310
	113	112	80(79)	47.7(48.7)	152	134			8,900	17,040	17,040	21,420
	125	124	85(84)	49.2(48.2)	168	148			10,260	19,750	19,750	24,950
	150	149	95(94)	52(51)	193	173			14,530	27,570	27,570	33,550

( )寸法はフランジ付に適用

■アルミダクトホース用 ー異形Y型ー

RoHS

Type	M材質	S表面処理
HOAYEM	SS400	アクリル焼付け塗装
HOAYE	SUS304	―

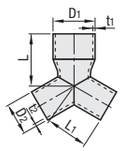

型式 Type	呼び径	D1	D2	L	L1	t1	t2	¥基準単価 HOAYEM	HOAYE
HOAYEM HOAYE	50	48.5	38	80	46	1.5	1.2	4,300	8,890
	65	63.5	48.5	85	55	2	1.5	5,000	9,490
	75	75	63.5	88	60		2	7,420	14,150
	100	98	75	100	65			9,450	17,240
	113	112	98	105	75			10,460	19,700
	125	124	112	110	80			11,980	24,450
	150	149	124	120	85			16,010	32,980

■アルミダクトホース用 ー変則Y型ー

RoHS

Type	M材質	S表面処理
HOAHYM	SS400	アクリル焼付け塗装
HOAHY	SUS304	―

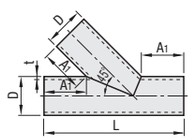

型式 Type	呼び径	D	L	A1	t	¥基準単価 HOAHYM	HOAHY
HOAHYM HOAHY	38	38	114	30	2	4,180	8,360
	50	48.5	141	36		4,430	9,030
	65	63.5	172	41		4,980	10,060
	75	75	194	44		7,270	13,330
	100	98	243	52		8,710	16,180
	113	112	278	60		10,230	18,600
	125	124	305	65		11,530	22,370
	150	149	350	70		15,860	29,980

Order 注文例 型式 HOATM 50

Delivery 出荷日 3 日目出荷

Price 価格

■仕様
・使用温度範囲　0～160℃

■数量スライド価格（1円未満切り捨て）P.99

数量区分	標準対応 小口		個別対応 大口
数　量	1～4	5～20	21～
値引率	基準単価	5%	お見積り

表示数量超えはWOSにてご確認ください。

■アルミダクトホース用 ー45°レデューサーー

RoHS

Type	M材質	S表面処理
HOAFEM	SS400	アクリル焼付け塗装
HOAFE	SUS304	―

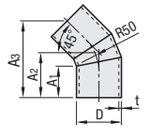

型式 Type	呼び径	D	A1	A2	A3	t	¥基準単価 HOAFEM	HOAFE
HOAFEM HOAFE	38	38	28	41	69	1.2	4,030	5,580
	50	48.6	35	50	86.5	1.5	4,450	10,090
	65	63.5	35	52.5	91	2	5,400	11,760
	75	75	35	56	95		6,720	12,460
	100	98	45	73	122		10,710	18,400
	113	112	50	81.5	139		12,240	20,850
	125	124	55	89	151.5		14,180	23,840
	150	149	60	98	170		18,090	30,080

■アルミダクトホース用 ーフランジー

RoHS

Type	M材質	S表面処理
HOAJ	SUS304	―

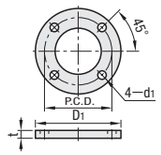

型式 Type	呼び径	t	D1	P. C. D.	d1	¥基準単価
HOAJ	38	2	66	52	6.6	1,000
	50		79	65		1,110
	65		91.5	77.5		1,240
	75		111	94	9	1,400
	100		136	119		1,460
	113		152	134		1,630
	125		168	148		1,940
	150		193	173		2,500

Order 注文例 型式 HOAFEM 38

Delivery 出荷日 3 日目出荷

Price 価格

■仕様
・使用温度範囲　0～160℃

■数量スライド価格（1円未満切り捨て）P.99

数量区分	標準対応 小口		個別対応 大口
数　量	1～4	5～20	21～
値引率	基準単価	5%	お見積り

表示数量超えはWOSにてご確認ください。

■ダクト配管用マニホールド

RoHS

Type 2連タイプ	3連タイプ	サイズ	M材質
DBXWS	DBXTS	150×150×300	SUS304
DBXWM	DBXTM	200×200×300	

d1はタップ穴になっており、裏面にナット溶接加工しております。
穴面以外の面に穴はありません。

上面図

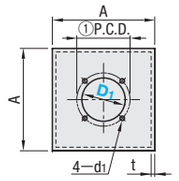

正面図（2連）

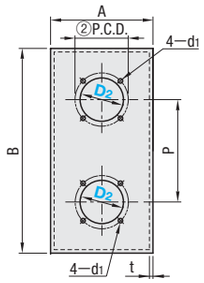

正面図（3連）

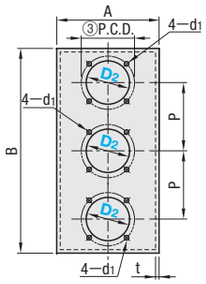

型式 Type	D1	D2	A	B	D1・D2	①P.C.D.	P 2連タイプ	3連タイプ	d1	t	¥基準単価 1～4コ DBXWS	DBXTS	DBXWM	DBXTM
150×150×300 DBXWS(2連タイプ) DBXTS(3連タイプ)	38	38	150	300	38	52	145	98	M6	2	13,800	14,800	―	―
	50	50			50	65								
	65	65			65	77.5								
	75	75			75	94		―	M8					
	100	100			100	119								
200×200×300 DBXWM(2連タイプ) DBXTM(3連タイプ)	38	38	200	300	38	52	145	98	M6	2	―	―	16,200	17,400
	50	50			50	65								
	65	65			65	77.5								
	75	75			75	94		―	M8					
	100	100			100	119								
	113	―			113	134	―							
	125				125	148								
	150				150	173								

3連タイプ（DBXTS、DBXTM）は、D2=75、100は選択できません。

Order 注文例 型式 DBXWS ― D1 100 ― D2 50 / DBXTM ― D1 113 ― D2 38

Delivery 出荷日 5 日目出荷

数量区分	標準対応 小口	個別対応 大口
数　量	1～4	5～
出荷日	通常	お見積り

表示数量超えはWOSにてご確認ください。

Example 使用例

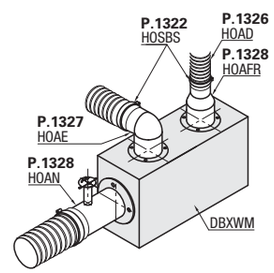

ボールバルブ

類似品比較ポイント　①JIS・JV規格準拠品②RoHS対応品

CADデータフォルダ名：51_Pipes_Fitting_Valves

■レデューストボアタイプ

RoHS

Type	M材質 本体	M材質 ボールシート	最高使用圧力
BRTK□	C3771BE	グラスファイバー入りふっ素樹脂	水・油・空気:4.12MPa
BSFF□	SCS13A	ふっ素樹脂	水・油・空気・ガス:4.12MPa 飽和蒸気:1MPa
BSFFS□	SCS14A	ふっ素樹脂	

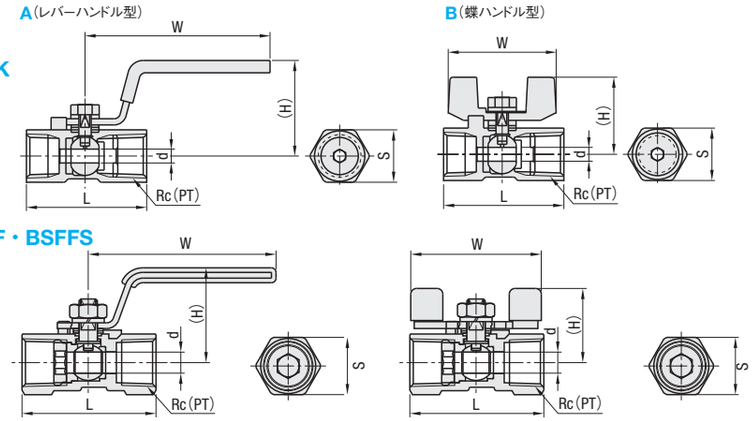

型式 Type	ハンドル形状	No.	Rc(PT)	d	S	A形状 L	A形状 (H)	A形状 W	B形状 L	B形状 (H)	B形状 W	BRTK□ ¥基準単価 1～4コ	BRTK□ ¥スライド単価 5～10コ	BSFF□ ¥基準単価 1～4コ	BSFF□ ¥スライド単価 5～10コ	BSFFS□ ¥基準単価 1～4コ	BSFFS□ ¥スライド単価 5～10コ
BRTK BSFF BSFFS	A(レバーハンドル型) B(蝶ハンドル型)	8A	1/4	4.5(5)	17	39	31(35)	60(65)	39	25(27)	35(51)	1,930	1,740	1,170	1,050	1,430	1,290
		10A	3/8	6.8(7)	21	44	36(39)	70(68)	44	29	40(55)	2,300	2,070	1,220	1,090	1,520	1,370
		15A	1/2	9.2	25	56.5(59)	41(42)	85(82)	56.5(59)	35(33)	55(57)	2,600	2,340	1,510	1,350	1,890	1,700
		20A	3/4	12.5	32	59(60)	44(45)	85(82)	59(60)	39(38)	55(57)	3,290	2,970	1,780	1,600	2,170	1,960
		25A	1	16(15)	38	71(72)	48(51)	100	71(—)	40.8(—)	69(—)	4,630	4,170	2,300	2,070	2,700	2,560

BSFF・BSFFSは、( )内寸法になります。 ⊗BSFF・BSFFSのハンドル形状のB、No.25Aはお取扱ありません。

■フルボア(大流量)タイプ



RoHS

Type	M材質 本体	M材質 ボールシート	最高使用圧力
BRTW□	C3771BE	グラスファイバー入りふっ素樹脂	水・油・空気:4.12MPa
BSCSF	SCS14A	ふっ素樹脂	水・油・空気・ガス：4.12MPa 飽和蒸気：1MPa

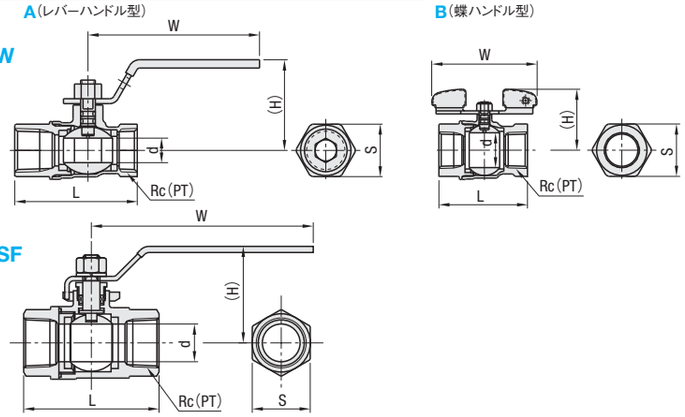

型式 Type	ハンドル形状	No.	Rc(PT)	d	S	A形状 L	A形状 (H)	A形状 W	B形状 L	B形状 (H)	B形状 W	¥基準単価 1～4コ	¥スライド単価 5～10コ
BRTW	A(レバーハンドル型) B(蝶ハンドル型)	8A	1/4	10	20	50	37	70	50	35	55	2,320	2,090
		10A	3/8	10	22	50	37	70	50	35	55	2,550	2,300
		15A	1/2	15	26	65	40	80	65	41	70	2,750	2,480
		20A	3/4	20	32	68	44	80	68	45	70	3,190	2,880
		25A	1	25	39	79	50	110	79	54	100	4,300	3,870
BSCSF	— 選択不可	15A	1/2	15	27	68	59	102	—	—	—	2,550	2,420
		20A	3/4	20	33	77	62	120	—	—	—	3,390	3,220
		25A	1	25	40	90	76	150	—	—	—	4,610	4,370
		40A	1 1/2	38	56	111	88	165	—	—	—	9,230	8,760
		50A	2	50	70	126	95	165	—	—	—	13,640	12,950

Order 注文例　型式 BRTKA10A BRTWB15A

Delivery 出荷日　在庫品　翌日出荷 P.99

ご希望によりPM6:00迄、当日出荷受付致します。

数量区分	標準対応 小口	個別対応 大口
数　量	1～10	11～
出荷日	通常	お見積り

表示数量超えはWOSにてご確認ください。

MiSUMi C-VALUE ボールバルブ

類似部品比 最大40%OFF

類似品比較ポイント　①GB・ASME規格相当品②RoHS非対応品

類似部品ページ P.1331

CADデータフォルダ名：51_Pipes_Fitting_Valves

■レデューストボアタイプ

Type	ハンドル形状	M材質 本体	M材質 ボールシート	最高使用圧力
C-BSFFA	レバーハンドル型	ステンレス	ふっ素樹脂	水・油・空気・ガス：4.12MPa

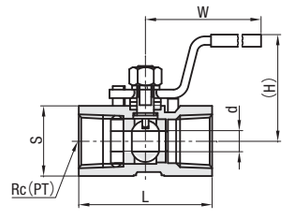

型式 Type	No.	Rc(PT)	d	S	L	(H)	W	¥基準単価 1～4コ	¥スライド単価 5～10コ
C-BSFFA	8A	1/4	4.6	16.5	39	30	63	936	889
	10A	3/8	7	20.5	43	38	84	976	927
	15A	1/2	9	24.5	51.5	38	89	1,208	1,147
	20A	3/4	12.5	30	56.5	41	89	1,424	1,352
	25A	1	15	37.5	66.5	53	109	1,840	1,748

■フルボアタイプ(大流量)

Type	ハンドル形状	M材質 本体	M材質 ボールシート	最高使用圧力
C-BSCSF	レバーハンドル型	ステンレス	ふっ素樹脂	水・油・空気・ガス：4.12MPa

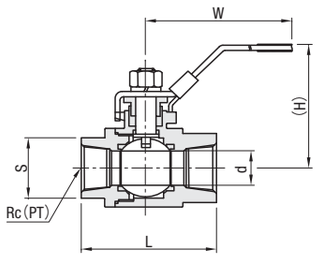

型式 Type	No.	Rc(PT)	d	S	L	(H)	W	¥基準単価 1～4コ	¥スライド単価 5～10コ
C-BSCSF	15A	1/2	15	25	59.5	55	100	1,530	1,453
	20A	3/4	20	31	65.5	65	108	2,034	1,932
	25A	1	25	38	76.5	70	119	2,766	2,627
	40A	1 1/2	38	53	101	87	150	5,538	5,261

Order 注文例　型式 C-BSFFA20A

Delivery 出荷日　在庫品　翌日出荷 P.99

ご希望によりPM6:00迄、当日出荷受付致します。

数量区分	標準対応 小口	個別対応 大口
数　量	1～10	11～
出荷日	通常	お見積り

表示数量超えはWOSにてご確認ください。

ミスミ FA メカ 2014　スペック検索でらくらく選定!　ミスミFA　検索　http://fa.misumi.jp/

ボールバルブ
ーPTオス・PTメス/PTメス・PFメスー

CADデータフォルダ名：51_Pipes_Fitting_Valves

■PTオス・PTメス

RoHS

Type	M材質	最高使用圧力
BSRC	本体：SCS14A ボールシート：ふっ素樹脂	水・油・空気・ガス：4.12MPa 飽和蒸気：1MPa

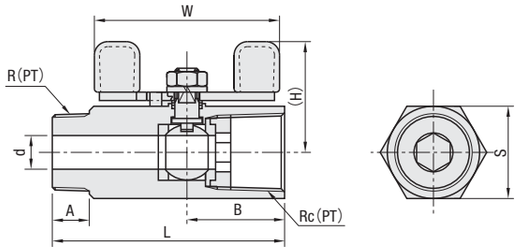

型式 Type	No.	R・Rc (PT)	d	A	B	S	L	(H)	W	¥基準単価 1～4コ	¥スライド単価 5～10コ
BSRC	8A	1/4	7	11	20	17	57	26	51	1,860	1,670
	10A	3/8	7	12	28	21	68	29	55	2,100	1,890

■PTメス・PFメス

RoHS

Type	M材質	最高使用圧力
BSGF	本体：SCS14A　ボールシート：ふっ素樹脂	水・油・空気・ガス：4.12MPa 飽和蒸気：1MPa

■用途
入口側Rc(PT)、出口側G(PF)ネジで圧力計用に最適です。

A(レバーハンドル型)

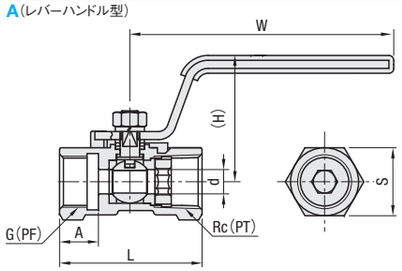

B(蝶ハンドル型)

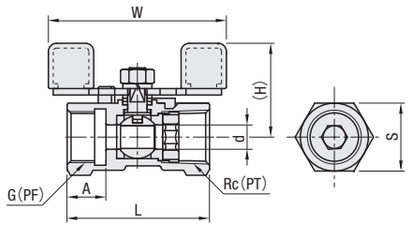

型式 Type		No.	Rc (PT)	G (PF)	L	A	d	S	A形状 (H)	A形状 W	B形状 (H)	B形状 W	¥基準単価 1～4コ	¥スライド単価 5～10コ
BSGF	A (レバーハンドル型) B (蝶ハンドル型)	8A	1/4	1/4	39	11.5	5	17	27	65	27	51	2,340	1,630
		10A	3/8	3/8	44	12	7	21	39	68	29	55	2,520	1,760

Order 注文例　型式 BSRC8A BSGFB8A

Delivery 出荷日
●BSRC　在庫品　翌日出荷 P.99
ご希望によりPM6:00迄、当日出荷受付致します。

数量区分	標準対応 小口	個別対応 大口
数　量	1～10	11～
出荷日	通常	お見積り

表示数量超えはWOSにてご確認ください。

●BSGF　3　日目出荷

ボールバルブ
ーフランジボールバルブー

CADデータフォルダ名：51_Pipes_Fitting_Valves

■フランジボールバルブ

RoHS

BFRBG

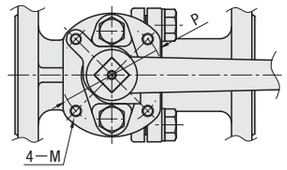

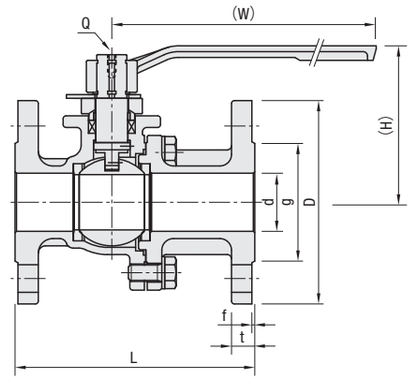

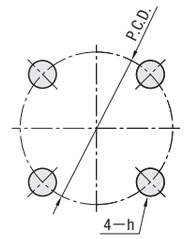

■特長
- 圧力損失の少ないフルポート構造です。
- ロストワックスによる精密鋳鋼品です。
- 全開、全閉の2点でキーロックができます。
- 帯電防止機構付です。
- ステム上部にタップ加工し、平ワッシャとボルトで止める事によりハンドルを脱落防止できます。

型式 Type	No.	d	D	P.C.D.	g	t	f	h	L	(W)	(H)	Q	P	M	¥基準単価 1コ	¥スライド単価 2～5コ
BFRBG	15A	15	95	70	51	12	1	15	108	145	85	M4	42	M5	6,200	5,900
	20A	20	100	75	56	14	1	15	117	145	92	M4	42	M5	7,300	6,900
	25A	25	125	90	67	14	1	19	127	165	90	M5	50	M6	10,000	9,500
	32A	32	135	100	76	16	2	19	140	165	97	M5	50	M6	12,900	12,300
	40A	38	140	105	81	16	2	19	165	230	108	M5	70	M8	14,100	13,400
	50A	50	155	120	96	16	2	19	178	230	116	M5	70	M8	18,100	17,200

Order 注文例　型式 BFRBG15A

Delivery 出荷日　3　日目出荷

数量区分	標準対応 小口	個別対応 大口
数　量	1～5	6～
出荷日	通常	お見積り

表示数量超えはWOSにてご確認ください。

■部品図

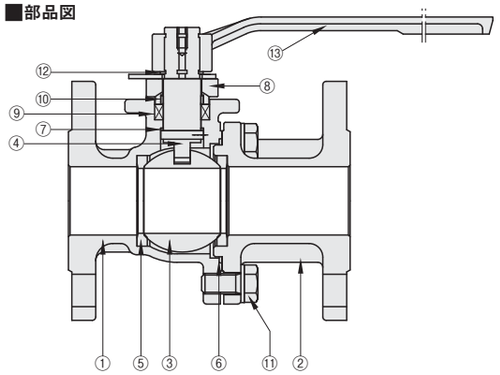

■部品名・材質表

部品番号	部品名	材質
①	ボディ	SCS13A
②	キャップ	SCS13A
③	ボール	SCS13A
④	ステム	SUS304
⑤	ボールシート	ふっ素樹脂
⑥	ガスケット	ふっ素樹脂
⑦	スラストワッシャ	ふっ素樹脂
⑧	グランド	SCS13A
⑨	グランドパッキン	ふっ素樹脂
⑩	ステムスリーブ	ふっ素樹脂
⑪	六角ボルト	SUS304
⑫	止め輪	SUS304
⑬	ハンドル	FCD400

■仕様

使用流体	水・空気・油・ガス
最高使用温度	200℃
最高使用圧力	1.4MPa

ミスミ FA メカ 2014　My部品表で型番も簡単エクセル管理！▶　ミスミFA　検索　http://fa.misumi.jp/

グローブバルブ/チャッキバルブ/ストレーナ/油圧バルブ

CADデータフォルダ名：51_Pipes_Fitting_Valves

■グローブバルブ

Type	M材質	最高使用圧力
GBUCL	本体：SCS13A パッキン：8A～15APTFE 20A～25A膨張黒鉛＋PTFE編組	水・油・空気：1.0MPa

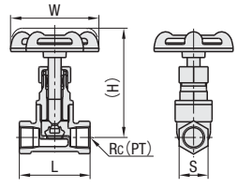

型式 Type	No.	Rc (PT)	S	L	(H)	W	GBUCL ¥基準単価 1～4コ	GBUCL ¥スライド単価 5～10
GBUCL	8A	1/4	18	44	68	55	5,280	4,760
	10A	3/8	22	48	68	55	5,430	4,890
	15A	1/2	26	52	68	55	5,500	4,950
	20A	3/4	34	60	93	60	6,910	6,220
	25A	1	41	72	100	70	9,510	8,560

■特長
・ボデー内部に隔壁が付き、入口と出口の中心は直線上にあり、流体の流れがS字となるバルブです。

■チャッキバルブ

Type	M材質	最高使用圧力
THKB	本体：SCS13A ガスケット：非石綿シート	水・油・空気：0.6MPa

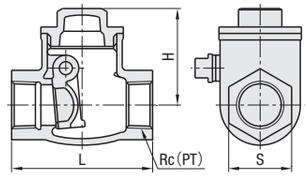

型式 Type	No.	Rc (PT)	S	L	H	THKB ¥基準単価 1～4コ	THKB ¥スライド単価 5～10
THKB	15A	1/2	29	65	45	7,990	7,200
	20A	3/4	35	80	55	8,920	8,030
	25A	1	44	90	61	11,480	10,340

■特長
・円盤状のジスクの一端を「蝶つがい形式」にして、ボデーなどに吊るし自由に動く構造です。水平配管はもちろんのこと、縦配管にも使用できます。
・圧力損失が小さく、流体が流れやすい構造です。

■ストレーナ

Type	M材質	最高使用圧力
STRY	本体：SCS13A ガスケット：充填材入りPTFE	水・油・空気：0.6MPa

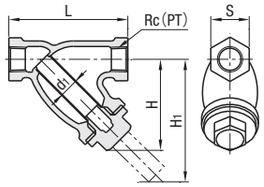

型式 Type	No.	Rc (PT)	S	L	H	H_1	d_1	STRY ¥基準単価 1～4コ	STRY ¥スライド単価 5～10
STRY	8A	1/4	21	65	50	67	15	7,680	6,920
	10A	3/8	23	70	50	68	15	7,900	7,110
	15A	1/2	29	85	60	80	18	8,650	7,790
	20A	3/4	35	100	65	90	23	10,690	9,630
	25A	1	43	115	77	107	30	14,390	12,960

■特長
・流体中の異物やゴミを分離・排除します。
・メッシュサイズは40です。

■油圧バルブ

■インラインフローコントロールバルブ

Type	M材質	使用流体	使用温度	最高使用圧力
BKFS	本体：鋼鉄	一般鉱物性作動油	−10～60℃	34.5MPa

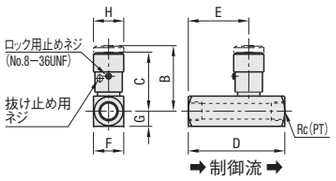

型式 Type	No.	Rc (PT)	最大流量	B	C	D	E	F	G	H	質量 (g)	BKFS ¥基準単価 1～4コ	BKFS ¥スライド単価 5～10
BKFS	8A	1/4	19ℓ/min	45.5	41	67	42	21	10.5	21	220	5,810	5,230
	10A	3/8	30ℓ/min	56.5	49.5	70	44.5	25	12.5	25	365	6,390	5,760
	15A	1/2	57ℓ/min	70	61	87.5	57	32	16	30	690	10,760	9,690

■特長
・ステップニードルにより、ノブの最初の3回転を使用することにより、低流量での微調整が可能です。
・カラーリングを目安にすることで、流量設定を短時間に行うことが可能です。

■チェックバルブ



Type	M材質	使用流体	使用温度	最高使用圧力
BCKB	本体：鋼鉄	一般鉱物性作動油	−10～60℃	34.5MPa

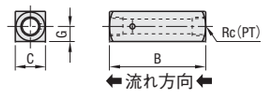

クラッキング圧力=0.04MPa

型式 Type	No.	Rc (PT)	最大流量	B	C	G	質量 (g)	BCKB ¥基準単価 1～4コ	BCKB ¥スライド単価 5～10
BCKB	8A	1/4	19ℓ/min	67	21	10.5	170	4,980	4,490
	10A	3/8	30ℓ/min	70	25	12.5	260	5,760	5,190
	15A	1/2	57ℓ/min	87.5	32	16	510	6,540	5,890

■特長
・油圧回路に組み込むことにより逆流を防ぐことができます。

Order 注文例 | 型式 GBUCL10A

Delivery 出荷日 | 在庫品 翌日出荷 P.99

ご希望によりPM6:00迄、当日出荷受付致します。

数量区分	標準対応 小口	個別対応 大口
数量	1～10	11～
出荷日	通常	お見積り

表示数量超えはWOSにてご確認ください。

小型ボールバルブ
−ストレートタイプ−

CADデータフォルダ名：51_Pipes_Fitting_Valves

写真は「開」状態です。反時計回りに90°回すと「閉」になります。

必ず全開及び全閉状態でご使用ください。

■PTオス・PFオス

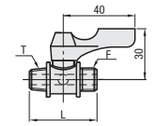

型式 Type	No.	取手部色選択	T R(PT)	F G(PF)	L	¥基準単価 1～4コ	¥スライド単価 5～20
BBPF	11F	指定無（オレンジ）	1/8	1/8	43	780	740
	12F		1/8	1/4			
	21F	B（黒）	1/4	1/8			
	22F		1/4	1/4			
	23F	W（白）	1/4	3/8		810	760
	32F		3/8	1/4			
	33F	Y（黄）	3/8	3/8		1,000	950
	34F		3/8	1/2	55	1,460	1,390
	43F	BL（青）	1/2	3/8		1,070	1,010
	44F		1/2	1/2			

■PTオス・PFメス

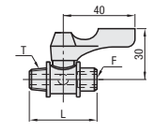

型式 Type	No.	取手部色選択	T R(PT)	F G(PF)	L	¥基準単価 1～4コ	¥スライド単価 5～20
BBPT	11F	指定無（オレンジ）	1/8	1/8	43	780	740
	12F		1/8	1/4			
	21F	B（黒） W（白）	1/4	1/8		810	760
	22F		1/4	1/4			
	32F	Y（黄） BL（青）	3/8	1/4		1,000	950
	33F		3/8	3/8	53	1,070	1,010
	43F		1/2	3/8		1,460	1,390

■ストレートタイプ−PTメス・PFオス−

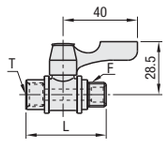

型式 Type	No.	T Rc(PT)	F G(PF)	L	¥基準単価 1～4コ	¥スライド単価 5～20
BBPW	11F	1/8	1/8	43	850	770
	22F	1/4	1/4		890	810
	33F	3/8	3/8	55	1,180	1,070

■PTメス・PFメス



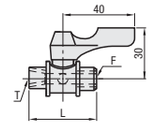

型式 Type	No.	取手部色選択	T Rc(PT)	F G(PF)	L	¥基準単価 1～4コ	¥スライド単価 5～20
BBFF	11F	指定無（オレンジ）	1/8	1/8	43	780	740
	12F		1/8	1/4			
	21F	B（黒） W（白）	1/4	1/8		810	760
	22F		1/4	1/4			
	33F	Y（黄） BL（青）	3/8	3/8	53	1,460	1,390

■PTオス・ホース接続

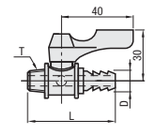

型式 Type	No.	取手部色選択	適応ホース内径(mm)	T R(PT)	D	L	¥基準単価 1～4コ	¥スライド単価 5～20
BBPH	61	指定無（オレンジ） B（黒） W（白） Y（黄） BL（青）	6	1/8	7	56	840	790
	93		9	3/8	10.5	60		
	124		12	1/2	14	69.5	1,570	1,490

■PTオス・チューブ接続

空気以外使用不可

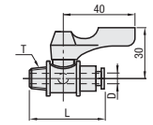

型式 Type	No.	取手部色選択	D	T R(PT)	L	¥基準単価 1～4コ	¥スライド単価 5～20
BBPC	61	指定無（オレンジ） B（黒） W（白） Y（黄） BL（青）	6	1/8	49	1,520	1,440
	62			1/4			
	81		8	1/8		1,570	1,490
	82			1/4			
	83			3/8			
	102		10	1/4	53	1,840	1,750
	103			3/8			

Order 注文例 | 型式 − 色
BBPC62
BBPF11F − B

Delivery 出荷日

● 色指定無し（オレンジ）
在庫品 翌日出荷 P.99
ご希望によりPM6:00迄、当日出荷受付致します。

● 上記以外
3 日目出荷

急				ご注文締切
ストークT	当日出荷	1,000円/1本	正午迄	P.100
ストークA	翌日出荷	500円/1本	PM 6:00迄	

ストークAは3本以上で1明細行当たり一律1,350円

数量区分	標準対応 小口	個別対応 大口
数量	1～20	21～
出荷日	通常	お見積り

表示数量超えはWOSにてご確認ください。

部品名・材質表

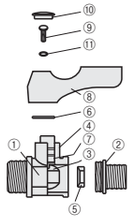

部品番号	部品名	材質	個数
①	ボディ	黄銅(クロムメッキ)	1
②	ソケット	黄銅(クロムメッキ)	1
③	ボール	黄銅(クロムメッキ)	1
④	ステム	黄銅	1
⑤	シート	ふっ素樹脂	2
⑥	リング	黄銅	1
⑦	Oリング	合成ゴム	2
⑧	ハンドル	プラスチック	1
⑨	ビス	鉄	1
⑩	キャップ	プラスチック	1
⑪	スプリングワッシャ	鉄	1

■特長
● 開閉がスムーズで確実です。
●トルクが軽く、ハンドルを90°回すだけで確実に開閉できます。（図面の状態が開です。）

仕様

使用流体	油・空気・水
使用温度範囲	−10～80℃（凍結なきこと）
常用使用圧力	0.98MPa

SMALL SIZE BALL VALVES

小型ボールバルブ

ーストレートタイプ/エルボタイプー

CADデータフォルダ名：51_Pipes_Fitting_Valves

写真は「開」状態です。反時計回りに90°回すと「閉」になります。

■ストレートタイプ ーPTオス・ホースジョイントー

RoHS

BBPJ

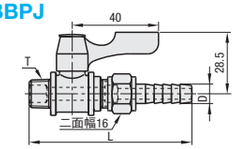

型式 Type	No.	適応ホース内径(mm)	T R(PT)	D	L	¥基準単価 1〜4コ	¥スライド単価 5〜10コ
BBPJ	628	6	1/4	8	75	1,030	930
	629		1/4	9		1,030	930
	93	9	3/8	10.5	76	1,070	970

表示数量超えはWOSにてご確認ください。

■ストレートタイプ ーPTオス・ピーコック型ー

RoHS

BBPP

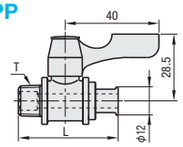

型式 Type	No.	T R(PT)	L	¥基準単価 1〜4コ	¥スライド単価 5〜10コ
BBPP	11F	1/8	43	860	780
	22F	1/4		860	780
	33F	3/8		1,100	990

表示数量超えはWOSにてご確認ください。

■ストレートタイプ ーPFメス・PFメスメートルコック型ー

RoHS

BBPK

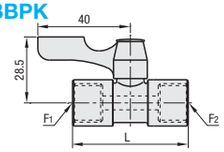

型式 Type	No.	F1 G(PF)	F2 G(PF)	L	¥基準単価 1〜4コ	¥スライド単価 5〜10コ
BBPK	22F	1/4	1/4	50	860	780
	33F	3/8	3/8		980	890

表示数量超えはWOSにてご確認ください。

■ストレートタイプ ーPTメス・PTメスー

RoHS

BBRPTF

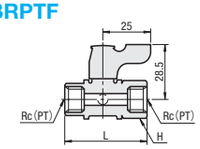

型式 Type	No.	Rc(PT)	L	二面幅 H	¥基準単価 1〜4コ	¥スライド単価 5〜20コ
BBRPTF	11	1/8	43	17	1,220	1,040
	22	1/4	43	17	1,220	1,040
	33	3/8	55.5	22	1,680	1,340

六角側の配管を行う際には、本体部ではなく六角部を固定して配管してください。
表示数量超えはWOSにてご確認ください。

■ストレートタイプ ーPTオス・PTメスー

RoHS

BBRPT

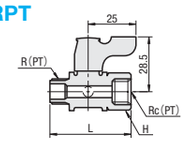

型式 Type	No.	R(PT)	Rc(PT)	L	二面幅 H	¥基準単価 1〜4コ	¥スライド単価 5〜20コ
BBRPT	11	1/8	1/8	43	17	1,220	1,040
	22	1/4	1/4	43	17	1,220	1,040
	33	3/8	3/8	55.5	22	1,680	1,340

六角側の配管を行う際には、本体部ではなく六角部を固定して配管してください。
表示数量超えはWOSにてご確認ください。

Order 注文例 型式 BBPJ628

Delivery 出荷日 在庫品 翌日出荷 P.99
ご希望によりPM6:00迄、当日出荷受付致します。

■ストレートタイプ ーPTオス・PTオスー

RoHS

BBRPTM

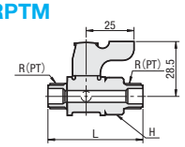

型式 Type	No.	R(PT)	L	二面幅 H	¥基準単価 1〜4コ	¥スライド単価 5〜20コ
BBRPTM	11	1/8	50	17	1,220	1,040
	22	1/4	50		1,220	1,040
	33	3/8	50		1,220	1,040

六角側の配管を行う際には、本体部ではなく六角部を固定して配管してください。
表示数量超えはWOSにてご確認ください。

■エルボタイプ ーPTオス・PFメスー

RoHS

BBPTL

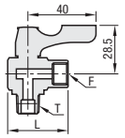

型式 Type	No.	取手部色選択	T R(PT)	F G(PF)	L	¥基準単価 1〜4コ	¥スライド単価 5〜20
BBPTL	11F	指定無し(オレンジ) B(黒) W(白) Y(黄) BL(青)	1/8	1/8	37	1,360	1,220
	22F		1/4	1/4	36	1,360	1,220

表示数量超えはWOSにてご確認ください。

■エルボタイプ ーPTオス・チューブ接続ー

RoHS

BBPCL

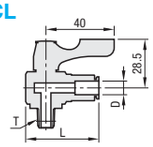

型式 Type	No.	取手部色選択	D	T R(PT)	L	¥基準単価 1〜4コ	¥スライド単価 5〜20コ
BBPCL	61	指定無し(オレンジ) B(黒) W(白) Y(黄) BL(青)	6	1/8	42.3	1,910	1,710
	62			1/4		1,910	1,710
	81		8	1/8		1,970	1,770
	82			1/4		1,970	1,770
	102		10	1/4	46.9	2,220	1,990

表示数量超えはWOSにてご確認ください。

Order 注文例 型式 BBPTL11F ー 色 B

Delivery 出荷日 3 日目出荷

急				
ストーク T	当日出荷	1,000円/1本	ご注文締切 正午迄	
ストーク A	翌日出荷	500円/1本	PM 6:00迄	

P.100
ストークAは3本以上で1明細行当たり一律1,350円

仕様

使用流体	油・空気・水
使用温度範囲	ー10〜80℃（凍結なきこと）
常用使用圧力	0.98MPa

エルボタイプ部品名・材質表

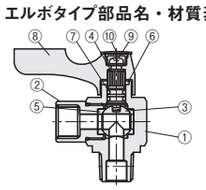

部品番号	部品名	材質	個数
①	ボディ	黄銅(クロムメッキ)	1
②	ソケット	黄銅(クロムメッキ)	1
③	ボール	黄銅(クロムメッキ)	1
④	ステム	黄銅	1
⑤	シート	ふっ素樹脂	2
⑥	リング	黄銅	1
⑦	Oリング	合成ゴム	2
⑧	ハンドル	プラスチック	1
⑨	ビス	鉄	1
⑩	キャップ	プラスチック	1

SMALL SIZE BALL VALVES

小型ボールバルブ

ーロータリータイプ/ステンレスタイプー

CADデータフォルダ名：51_Pipes_Fitting_Valves

ロータリータイプはバルブ本体と取付部が独立して回転します。写真は「開」状態です。反時計回りに90°回すと「閉」になります。

■ロータリーストレートタイプ ーPTオス・PFメスー

RoHS

BBPTR

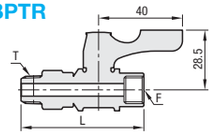

型式 Type	No.	取手部色選択	T R(PT)	F G(PF)	L	¥基準単価 1〜4コ	¥スライド単価 5〜20コ
BBPTR	11F	指定無(オレンジ) B(黒) W(白) Y(黄) BL(青)	1/8	1/8	60	1,860	1,670
	22F		1/4	1/4	59	1,860	1,670

表示数量超えはWOSにてご確認ください。

■ロータリーストレートタイプ ーPTオス・チューブ接続ー

RoHS

BBPCR

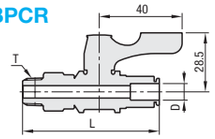

型式 Type	No.	取手部色選択	D	T R(PT)	L	¥基準単価 1〜4コ	¥スライド単価 5〜20コ
BBPCR	61	指定無(オレンジ) B(黒) W(白) Y(黄) BL(青)	6	1/8	66	2,420	2,170
	82		8	1/4		2,470	2,220

表示数量超えはWOSにてご確認ください。

■ロータリーエルボタイプ ーPTオス・PFメスー

RoHS

BBPTRL

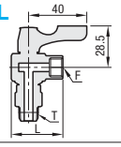

型式 Type	No.	取手部色選択	T R(PT)	F G(PF)	L	¥基準単価 1〜4コ	¥スライド単価 5〜20コ
BBPTRL	11F	指定無(オレンジ) B(黒) W(白) Y(黄) BL(青)	1/8	1/8	37	2,120	1,900
	22F		1/4	1/4	36	2,120	1,900

表示数量超えはWOSにてご確認ください。

部品名・材質表

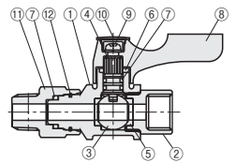

部品番号	部品名	材質	個数
①	ボディ	黄銅(クロムメッキ)	1
②	ソケット	黄銅(クロムメッキ)	1
③	ボール	黄銅(クロムメッキ)	1
④	ステム	黄銅	1
⑤	シート	ふっ素樹脂	2
⑥	リング	黄銅	1
⑦	Oリング	合成ゴム	2
⑧	ハンドル	プラスチック	1
⑨	ビス	鉄	1
⑩	キャップ	プラスチック	1
⑪	RV型アダプター	黄銅(クロムメッキ)	1
⑫	止め輪	ステンレス	1

仕様

使用流体	油・空気・水
使用温度範囲	ー10〜80℃（凍結なきこと）
常用使用圧力	0.98MPa

Order 注文例 型式 BBPTR11F ー 色 B

Delivery 出荷日 3 日目出荷

急				
ストーク T	当日出荷	1,000円/1本	ご注文締切 正午迄	
ストーク A	翌日出荷	500円/1本	PM 6:00迄	

P.100
ストークAは3本以上で1明細行当たり一律1,350円

ステンレスボールバルブは、写真が「開」状態です。反時計回りに90°回すと「閉」になります。

■ステンレスタイプ ーPTオス・PTオスー

RoHS

M材質 SCS13

BBPPS

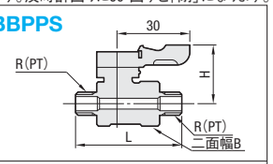

型式 Type	No.	R(PT)	L	二面幅 B	H	¥基準単価 1〜4コ	¥スライド単価 5〜20コ
BBPPS	11	1/8	44	17	24	3,010	2,850
	22	1/4	48				
	33	3/8	57.5	21	26	4,140	3,680

■ステンレスタイプ ーPTオス・PTメスー

RoHS

M材質 SCS13

BBRCS

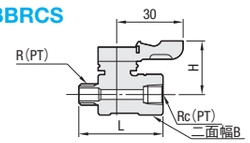

型式 Type	No.	R(PT)	Rc(PT)	L	二面幅 B	H	¥基準単価 1〜4コ	¥スライド単価 5〜20コ
BBRCS	11	1/8	1/8	38	17	24	3,010	2,850
	22	1/4	1/4	43				
	33	3/8	3/8	54	21	26	4,140	3,680

■ステンレスタイプ ーPTメス・PTメスー

RoHS

M材質 SCS13

BBCCS

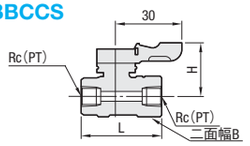

型式 Type	No.	Rc(PT)	L	二面幅 B	H	¥基準単価 1〜4コ	¥スライド単価 5〜20コ
BBCCS	11	1/8	36	17	24	3,010	2,850
	22	1/4	39				
	33	3/8	53	21	26	4,140	3,680

■ステンレスタイプ ーPTオス・ホース接続ー

RoHS

M材質 SCS13

BBHRS

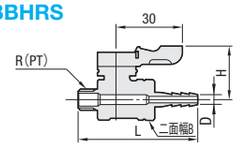

型式 Type	No.	適応ホース内径(mm)	R(PT)	D	L	二面幅 B	H	¥基準単価 1〜4コ	¥スライド単価 5〜20コ
BBHRS	61	6	1/8	7	55	17	24	3,330	3,160
	62		1/4		57				
	91	9	1/8	10.5	55				
	92		1/4		57				
	93		3/8		64	21	26	4,290	3,820

Order 注文例 型式 BBPPS11

Delivery 出荷日 在庫品 翌日出荷 P.99
ご希望によりPM6:00迄、当日出荷受付致します。

数量区分	標準対応 小口	個別対応 大口
数量	1〜20	21〜
出荷日	通常	お見積り

表示数量超えはWOSにてご確認ください。

仕様

使用流体	油・空気・水
使用温度範囲	ー10〜120℃（凍結なきこと）
常用使用圧力	0.98MPa

ステンレスタイプ部品名・材質表

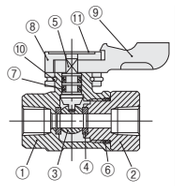

部品番号	部品名	材質	個数
①	ボディ	SCS13	1
②	エンドキャップ	SUS304	1
③	ボール	SUS316	1
④	シート	PTFE(グラスファイバ15%入り)	2
⑤	ステム	SUS304	1
⑥	Oリング	FPM(バイトンE−60・F−715−70)	1
⑦	Oリング	FPM(バイトンE−60・F−715−70)	2
⑧	ハンドルガイド	ZDC2	1
⑨	レバーハンドル	ADC−12	1
⑩	ロックリング	SUS304	1
⑪	表示プレート	ポリカーボネート	1

小型ボールバルブ/小型ニードルバルブ　ニードルバルブ

ーローレットタイプー

CADデータフォルダ名：51_Pipes_Fitting_Valves

● 小型ボールバルブ

写真は「開」状態です。反時計回りに90°回すと「閉」になります。

■ローレットタイプ RoHS
ーPTオス・カプラソケットー

M材質 黄銅　S表面処理 クロムメッキ

BBKB

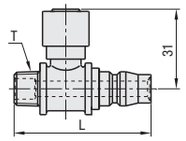

型式 Type	No.	T R(PT)	L	¥基準単価 1～4コ	¥スライド単価 5～10
BBKB	11F	1/8	53	1,150	1,040
	22F	1/4		1,150	1,040
	33F	3/8		1,290	1,170

表示数量超えはWOSにてご確認ください。

Order 注文例　型式 BBKB11F　Delivery 出荷日　在庫品 翌日出荷 P.99
ご希望によりPM6:00迄、当日出荷受付致します。

■ローレットタイプ RoHS
ーPTオス・PFメスー

M材質 黄銅　S表面処理 クロムメッキ

BBPTS

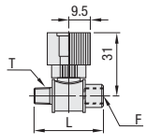

型式 Type	No.	T R(PT)	F G(PF)	L	¥基準単価 1～4コ	¥スライド単価 5～30
BBPTS	11F	1/8	1/8	43	1,930	1,830
	12F	1/8	1/4			
	21F	1/4	1/8			
	22F	1/4	1/4			
	32F	3/8	1/4			
	33F	3/8	3/8	53	2,480	2,350
	43F	1/2	3/8			

33F・43Fは高さ32になります。　表示数量超えはWOSにてご確認ください。

■ローレットタイプ RoHS
ーPTメス・PFメスー

M材質 黄銅　S表面処理 クロムメッキ

BBFFS

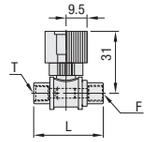

型式 Type	No.	T Rc(PT)	F G(PF)	L	¥基準単価 1～4コ	¥スライド単価 5～30
BBFFS	11F	1/8	1/8	43	1,980	1,880
	12F	1/8	1/4			
	21F	1/4	1/8			
	22F	1/4	1/4			
	33F	3/8	3/8	53	2,480	2,350

33Fは高さ32になります。　表示数量超えはWOSにてご確認ください。

● 小型ニードルバルブ

■PTオス・PTオス RoHS

M材　質　黄銅
S表面処理　クロムメッキ

NSBPP

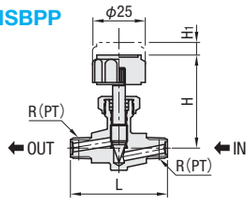

型式 Type	No.	R (PT)	L	H	H1	¥基準単価 1～4コ	¥スライド単価 5～20
NSBPP	11	1/8	46	44	6	1,080	1,020
	22	1/4	46			1,020	960
	33	3/8	50			1,120	1,060

表示数量超えはWOSにてご確認ください。

■PTオス・PTメス RoHS

M材　質　黄銅
S表面処理　クロムメッキ

NSBPC

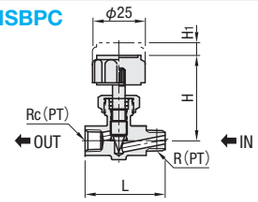

型式 Type	No.	R (PT)	Rc (PT)	L	H	H1	¥基準単価 1～4コ	¥スライド単価 5～20
NSBPC	11	1/8	1/8	38	41	6	950	850
	22	1/4	1/4	42	44		950	850
	33	3/8	3/8	45			950	850

表示数量超えはWOSにてご確認ください。

■PTメス・PTメス RoHS

M材　質　黄銅
S表面処理　クロムメッキ

NSBCC

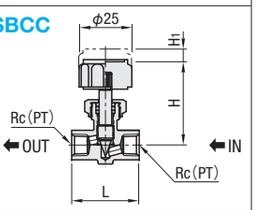

型式 Type	No.	Rc (PT)	Rc (PT)	L	H	H1	¥基準単価 1～4コ	¥スライド単価 5～20
NSBCC	11	1/8	1/8	32	41	5	950	850
	22	1/4	1/4	36	44	6	950	850
	33	3/8	3/8	40			950	850

表示数量超えはWOSにてご確認ください。

■PTオス・ホース接続 RoHS

M材　質　黄銅
S表面処理　クロムメッキ

NSBHR

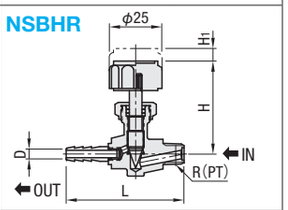

型式 Type	No.	適応ホース内径(mm)	R (PT)	D	L	H	H1	¥基準単価 1～4コ	¥スライド単価 5～20
NSBHR	61	6	1/8	7	56	44	6	1,210	1,080
	93	9	3/8	10.5	66			1,210	1,080

表示数量超えはWOSにてご確認ください。

Order 注文例　型式 NSBCC33　Delivery 出荷日　3 日目出荷

急 ストークT 当日出荷 1,000円/1本　ストークA 翌日出荷 500円/1本　ご注文締切 正午迄 PM 6:00迄 P.100
ストークAは3本以上で1明細行当たり一律1,350円

仕様

使用流体	油・空気・水
使用温度範囲	−10～80℃（凍結なきこと）
最高使用圧力	0.98MPa

CADデータフォルダ名：51_Pipes_Fitting_Valves

■両おねじタイプ RoHS

M材質 黄銅　S表面処理 クロムメッキ

NBPP

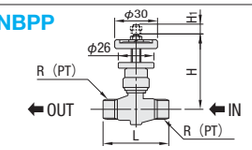

型式 Type	No.	R (PT)	L	H	H1	¥基準単価 1～4コ	¥スライド単価 5～30
NBPP	11	1/8	46	48	7	1,920	1,820
	22	1/4	46				
	33	3/8	50				

表示数量超えはWOSにてご確認ください。

■おねじ・めねじタイプ RoHS

M材質 黄銅　S表面処理 クロムメッキ

NBPC

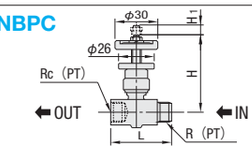

型式 Type	No.	R (PT)	Rc (PT)	L	H	H1	¥基準単価 1～4コ	¥スライド単価 5～30
NBPC	11	1/8	1/8	38	46	5	1,840	1,750
	22	1/4	1/4	42	48	7	1,900	1,810
	33	3/8	3/8	45			1,950	1,850

表示数量超えはWOSにてご確認ください。

■両めねじタイプ RoHS

M材質 黄銅　S表面処理 クロムメッキ

NBCC

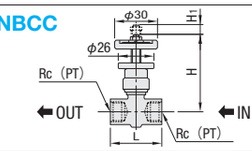

型式 Type	No.	Rc (PT)	L	H	H1	¥基準単価 1～4コ	¥スライド単価 5～30
NBCC	11	1/8	32	46	5	1,840	1,750
	22	1/4	36	48	7	1,900	1,810
	33	3/8	40			1,950	1,850

表示数量超えはWOSにてご確認ください。

仕様

使用流体	油・空気・水
使用温度範囲	−10～80℃（凍結なきこと）
最高使用圧力	0.98MPa

ニードルバルブ部品名・材質表

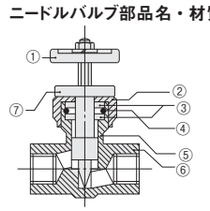

部品番号	部品名	材質	個数	処理・加工
①	ハンドル	C3604BD	1	クロムメッキ
②	グランドナット	C3604BD	1	クロムメッキ
③	リング	C2801P	2	ー
④	Oリング	NBR	1	ー
⑤	スピンドル	C3604BD	1	クロムメッキ
⑥	ボディ	C3771BD	1	クロムメッキ
⑦	ロックナット	C3604BD	1	クロムメッキ

ステンレスニードルバルブの取付パネルの最大板厚は5ミリとなります。

■ステンレス一両おねじタイプー RoHS

M材質 SUS304

NBPPS

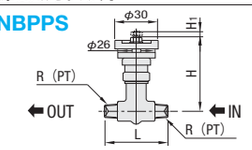

型式 Type	No.	R(PT)	L	H	H1	¥基準単価 1～4コ	¥スライド単価 5～30
NBPPS	11	1/8	44	55.5	5.5	4,950	4,210
	22	1/4	48	53	5.5	4,950	4,210
	33	3/8	54	53	5.5	5,430	4,900

表示数量超えはWOSにてご確認ください。

■ステンレスーおねじ・めねじタイプー RoHS

M材質 SUS304

NBPCS

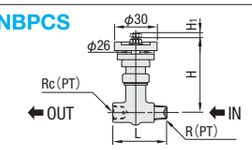

型式 Type	No.	R(PT)	Rc(PT)	L	H	H1	¥基準単価 1～4コ	¥スライド単価 5～30
NBPCS	11	1/8	1/8	38	55.5	5.5	4,950	4,210
	22	1/4	1/4	42	53	5.5	4,950	4,210
	33	3/8	3/8	47	53	5.5	5,430	4,900

表示数量超えはWOSにてご確認ください。

■ステンレス一両めねじタイプー RoHS

M材質 SUS304

NBCCS

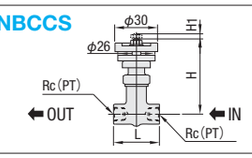

型式 Type	No.	Rc(PT)	L	H	H1	¥基準単価 1～4コ	¥スライド単価 5～30
NBCCS	11	1/8	32	55.5	5.5	4,950	4,210
	22	1/4	36	53	5.5	4,950	4,210
	33	3/8	40	53	5.5	5,430	4,900

表示数量超えはWOSにてご確認ください。

仕様

使用流体	油・空気・水・薬品
使用温度範囲	−20～150℃（凍結なきこと）
最高使用圧力	0.98MPa
推奨パネル穴径	φ14

ステンレスニードルバルブ部品名・材質表

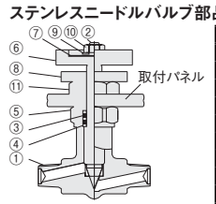

部品番号	部品名	材質	個数	処理・加工
①	ボディ	SUS304	1	ー
②	スピンドル	SUS304	1	ー
③	Oリング	PTFE	2	ー
④	リング	SUS304	3	ー
⑤	グランドナット	SUS303	1	ー
⑥	ハンドル	C3604	1	クロムメッキ
⑦	銘板	A1050P	1	ー
⑧	ロックナット	C3604	1	クロムメッキ
⑨	座金	SUS304	1	ー
⑩	六角ナット	SUS304	1	ー
⑪	パネル用ロックナット	C3604	1	クロムメッキ

Order 注文例　型式 NBPP22 NBPPS33　Delivery 出荷日

● NBCC・NBCCS
在庫品 翌日出荷 P.99
ご希望によりPM6:00迄、当日出荷受付致します。

● NBPP・NBPC・NBPPS・NBPCS
3 日目出荷　急 ストークT 当日出荷 1,000円/1本　ストークA 翌日出荷 500円/1本　ご注文締切 正午迄 PM 6:00迄 P.100
ストークAは3本以上で1明細行当たり一律1,350円

ニードルバルブの特長

- 水・油・空気の流量微調整が出来ます。
- ボディとニードル部にクロムメッキを施しており、気密性の向上と要部の損傷を防止し、操作がスムーズです。
- スピンドル部にロックナットがついており振動によるスピンドルのゆるみを防止するロック機構を有しております。

ミスミ FA メカ 2014　RoHS･規格廃止品情報の確認は…　ミスミFA　検索　http://fa.misumi.jp/