


SCREWS / WASHERS / NUTS
ねじ/座金/ナット

ねじ・座金
ナット

SCREWS/WASHERS
NUTS



製 品 名	箱販売 六角穴付ボルト	箱販売 ステンレス	箱販売 低頭/低強度六角穴付ボルト	箱販売 カバーボルト	箱販売 六角穴付ボタンボルト	箱販売 バグ販売 六角穴付皿ボルト	箱販売 座金組込六角穴付ボルト
ページ	139	140	141	142	143	144	145



箱販売 産金産込十字穴付なべ小なし/十字穴付なべ小なし	箱販売 十字穴付ラス小なし	箱販売 十字穴付皿小なし	箱販売 六角穴付止めねじ一平一	箱販売 六角穴付止めねじ一くぼみ	箱販売 ナットJIS1種/JIS3種	箱販売 ばね産金/平産金	箱販売 C形止め輪(輪)/E形止め輪
146	147	148	149	150	151	152	153




箱販売 ネジインサート/タングレスインサート	六角穴付ボルト	六角穴付ボルト・バック販売	六角穴付ボルト・スリッスル・高強度スリッスル	六角穴付全ねじボルト	全長指定六角穴付キャップボルト	止め穴付六角穴付ボルト	六角穴付ボルト・緩み止めタイプ
154	155	156	157	158	158	159	159



六角穴付ボルト-細目タイプ	一左ねじタイプ	六角穴付ボルト用カバーキャップ	ザグリ穴対応カバーキャップ	SUS316六角穴付ボルト/六角ボルト/ナット/座金	六角穴付チタンボルト	六角穴付アルミボルト
160	160	160	160	161	162	162



座金追加み六角穴付ボルトーばね座金追加ー	一平座金、ばね座金追加ー	大座ー厚型大座金追加み六角穴付ボルト	座金追加み十字穴付六角ボルト	座金追加み十字穴付六角ボルト	座金追加み十字穴付六角ボルト	六角穴付ボルト	フランジ付タイプー	六角穴付皿ボルト・バック販売	強力六角ボルト
163	163	164	164	164	165	165	165	166	167




極低頭六角ボルト	止め穴付六角ボルト	低頭六角穴付ボルト	一全長指定一	極低頭六角穴付ボルト	超極低頭ボルト	専用レンチ	低頭小径・小径頭ボルト
168	168	169	169	170	171	171	172



全長指定低頭小径・小径頭ボルト	貴通穴付ボルト一極低頭・低頭ボルト六角穴付タイプ	貴通穴付ボルト六角・全ねじタイプ	タップ付キャップボルト	専用工具使用なし・専用レンチ	カバーボルト・六角穴付・ローレット付・ボタンボルトタイプ
172	173	173	174	174	175・176



全長指定カバールト六角穴付・ローレット付・ボタノボルトタイプ	カバールト一極低頭・低頭・十字穴・長尺ローレット付タイプ	止め輪溝付全長指定六角穴付ボルト	長尺ローレット付ボルト	全長指定長尺ローレット付ボルト
176	177・178	178	179	179



段付ボルト・極低頭・低頭・ボタンボルト・十字穴タイプ	六角穴付全長指定なし	全長指定なし	全ねじ	スタッドボルト	六角スタッド	スケール付全ねじ	スクリーンホルダー・ブラケットタイプ
180	181	182	183	183	183	184	184




六角穴付止めねじ・平先・とがり先・くぼみ先・ソフトタイプ	ノーズ付スクリュー	フリー指定タイプ	六角穴付止めねじ	セットビス	六角穴付全長指定・ねじ先端形状選択タイプ	外ねじ式ソリッドボルト・軸径公差g6
185	186	186	187	187	188	189
190	190	190	190	190	190	190




一輪径公差h7ー	大頭ストリッパボルト	低頭ショルダーボルト	リーマボルト	六角穴付リーマボルト	六角穴付樹脂ボルト・止ねじ	低頭六角穴付樹脂ボルト/低頭樹脂ボルト	十字穴付樹脂ねじ/丸山リブ付
190	190	191	192	192	193	194	195



蝶ボルト・ナット	樹脂ローレット付ねじ	精密小ねじ(バック販売)	化粧ビス・座金	アイボルト	Uボルト	樹脂六角スぺーサ	ナット	ナット・コンパットナット
196	196	197	197	198	198	198	199	200



袋ナット	フランジ付タイプ	高ナット	全長指定ナット	ローレット付タイプ	丸ナット	六角穴付丸ナット	穴付丸ナット	早締めナット	T溝ナット	テーパ座金・ナット
200	200	200	200	201	201	201	201	202	202	202




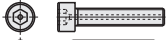








U-ナット®	ゆるみ止めナット	ゆるみ止めワッシャ	座金	舌付座金	皿ばね座金	四角ナット	四角ワッシャ・ナット
203	203	204	205	205	205	206	206

■ボルト形状・材質別選択表



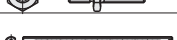

キャップボルトシリーズ	形状	種類	材 質			寸 法		掲載ページ	
			鉄	鉄電鍮ニッケルメッキ	ステンレス	固定	フリー	単品	箱 (パック)
〔 一般ボルト 〕		六角穴付ボルト	○	○	○	○	○	P155	P139
		六角穴付全ねじボルト	○	—	○	○	—	P158	—
		六角穴付ボルト 細目タイプ	○	—	○	○	—	P160	—
		六角穴付ボルト 左ねじタイプ	○	—	○	○	—	P160	—
		座金組込み六角穴付ボルト	○	—	○	○	—	P163	P145
		大径座金組込み六角穴付ボルト	—	—	○	—	○	P164	—
		厚型大径座金組込み六角穴付ボルト	—	—	○	—	○	P164	—
		六角穴付ボタンボルト	○	—	○	○	—	P165	P143
		六角穴付ボタンボルト フランジ付タイプ	○	—	○	○	—	P165	—
		六角穴付皿ボルト	○	—	○	○	—	P166	P144
〔省スペース対応〕		低頭小径・小径頭ボルト	○	○	○	○	○	P172	—
			○	○	○	○	○	P172	—
		タップ付きキャップボルト	○	○	○	○	—	P174	—
		超極低頭ボルト	○	(ニッケル メッキ)	○	○	—	P171	—
		極低頭六角穴付ボルト	○	(三価 クロメート)	○	○	—	P170	P141
		低頭六角穴付ボルト	○	○	○	○	○	P169	P141
〔特殊材質ボルト〕		六角穴付SUS316Lボルト	SUS316L			○	—	P161	—
		六角穴付チタンボルト	チタン			○	—	P162	—
		六角穴付アルミボルト	アルミ			○	—	P162	—
		六角穴付樹脂ボルト	樹 脂			○	—	P193	—
		十字穴付樹脂なべ小ねじ	樹 脂			○	—	—	P195
〔 高強度ボルト 〕		高強度六角穴付ボルト	SUS316L			○	—	P157	—
		高強度低頭六角穴付ボルト	○	—	SUS316L	○	—	P169	—
六角ボルト		六角ボルト	○	—	○	○	—	P167	—
		六角SUS316ボルト	SUS316L			○	—	P161	—
		止め穴付六角ボルト	○	—	○	○	—	P168	—
		極低頭六角ボルト	—	—	○	○	—	P168	—

赤文字：新商品


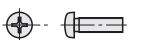





特殊ボルト

形状	種類	材 質			寸 法		掲載ページ	
		鉄	鉄電鍮ニッケルメッキ	ステンレス	固定	フリー	単品	箱 (パック)
	止め穴付六角穴付ボルト	○	—	○	○	—	P159	—
	貫通穴付ボルトシリーズ	—	—	(チタン)	○	—	P173	—
	長尺ローレット付ボルト	—	○	○	○	○	P179	—
	カバーボルトシリーズ	—	○	○	○	○	P175	P142
	六角穴付ボルト 止め輪溝付タイプ	—	—	○	—	○	P178	—
	段付ボルト	○	○	○	—	○	P180	—
	ノーズ付スクリュー	○	—	○	○	○	P186	—
	ストリップボルト	○	○	○	○	○	P189	—
	低頭ショルダーボルト	○	—	○	○	○	P191	—
	リーマボルト	○	—	○	○	○	P192	—

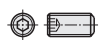

全ねじシリーズ

	六角穴付全長指定ねじ 全長指定ねじ	○	○	○	—	○	P181	—
	スタッドボルト	○	○	○	○	—	P183	—
	スケール付全ねじ	○	—	○	○	—	P184	—
	六角穴付全長指定ねじ 先端形状選択タイプ	○	—	○	—	○	P188	—



十字穴付ボルト

	トラスねじ	—	—	○	○	—	—	P147
	十字穴付なべ小ねじ	—	—	○	○	—	—	P146
	十字穴付皿小ねじ	—	—	○	○	—	—	P148
	座金組込み十字穴付六角ボルト	—	(三価 クロメート)	○	○	—	P164	—
	座金組込み十字穴付なべ小ねじ	—	(三価 クロメート)	(箱のみ)	○	—	P164	P146
	段付ボルト 十字穴付タイプ	○	○	○	—	○	P180	—
	化粧ビス	—	銅 (ニッケルメッキ)	○	○	—	P197	—

止ねじ

		単品		箱(パック)
		単品	箱(パック)	
	六角穴付止ねじ 平先/とが先/くぼみ先/ソフトタイプ	P185	P149	
	六角穴付止ねじ ボルトタイプ	P187	—	

ナット・座金

		単品		箱(パック)
		単品	箱(パック)	
	ナット	P199	P151	
	座金	P205	P152	



新商品

〔BOX SET〕 CAP SCREWS

箱販売 六角穴付ボルト

CADデータフォルダ名: 36_Screws



規格追加
赤文字表示

〔BOX SET〕 CAP SCREWS

箱販売 六角穴付ボルト

—ステンレス—

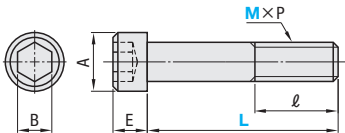
CADデータフォルダ名: 36_Screws



RoHS

Type	材質	S表面処理	H硬度
BOX-CBF	SCM435	四三酸化鉄皮膜	38~43HRC

強度区分 12.9



M×P (並目)	A	E	B
2 ×0.4	3.8	2	1.5
2.5×0.45	4.5	2.5	2
2.6×0.45	4.5	2.5	2
3 ×0.5	5.5	3	2.5
4 ×0.7	7	4	3
5 ×0.8	8.5	5	4
6 ×1.0	10	6	5
8 ×1.25	13	8	6
10 ×1.5	16	10	8

●単品販売もご致します。P155

●ご注文の際は箱数でご指定ください。
数量1のご注文で1箱が納入されます。



■社内在庫用やご使用数の多い場合には箱販売がお得です。

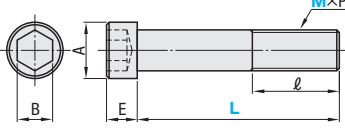
ℓ	型式		¥基準単価		箱入数		
	Type	M-L	1本あたりの 価格	1箱			
全ねじ	BOX-CBF	2ー 5	5.0	5,000	1,000本/箱		
		8					
		10					
		12					
		15	5.5	5,500			
			6.0	6,000			
		2.5ー 5	4.7	4,700			
		8	4.5	4,500			
		10					
		10					
		2.6ー 5	4.7	4,700			
		8	4.5	4,500			
		10					
		10					
		3ー 5	3.2	3,200			
		6	2.8	2,800			
		8	2.7	2,700			
10		2.8	2,800				
12		2.8	2,800				
15		3.1	3,100				
20		3.3	3,300				
18		25	5.5	2,750	500本/箱		
		30	6.0	3,000			
全ねじ			4ー 5	3.5	3,500	1,000本/箱	
			6	3.3	3,300		
			8	3.1	3,100		
			10	3.0	3,000		
			12				
			15	3.3	3,300		
			20	5.0	2,500	500本/箱	
		25	5.5	2,750			
20			30	6.5	2,600	400本/箱	
			35	7.0	2,800		
			40	7.5	3,000		
全ねじ			5ー 8	3.5	3,500	1,000本/箱	
			10	3.3	3,300		
			12	3.4	3,400		
			15	3.5	3,500		
			20	4.0	3,200	800本/箱	
			25	4.5	3,600		
			30	5.5	3,300		
22			35	6.0	3,600	600本/箱	
			40	6.5	3,900		
全ねじ			6ー 8	5.0	5,000	1,000本/箱	
			10				
			12	4.0	4,000		
			15	4.5	3,600	800本/箱	
			20	5.0	4,000		
			25	6.0	3,600	600本/箱	
			30	6.5	3,900		
24			35	9.0	3,600	400本/箱	
			40	9.5	3,800		
全ねじ			8ー12	9.0	4,500	500本/箱	
			15		3,600	400本/箱	
			20				
			25	11.0	3,300	300本/箱	
			30	11.5	3,450		
			35	13.5	2,700		
		28		40	14.5	2,900	200本/箱
全ねじ			10ー20	15.0	3,000	150本/箱	
			25	15.5	3,100		
			30	16.0	3,200		
			35	19.0	2,850		
			40	20.0	3,000		



RoHS

Type	材質
BOX-SCB	SUSXM7

強度区分 A2-70



M×P (並目)	A	E	B
2 ×0.4	3.8	2	1.5
2.5×0.45	4.5	2.5	2
2.6×0.45	4.5	(2.6)	2
3 ×0.5	5.5	3	2.5
4 ×0.7	7	4	3
5 ×0.8	8.5	5	4
6 ×1.0	10	6	5
8 ×1.25	13	8	6
10 ×1.5	16	10	8

()は単品販売の型式SCBと異なります。

●箱入数、単価が変わりました。ご注意ください。

●単品販売もご致します。P157

●ご注文の際は箱数でご指定ください。
数量1のご注文で1箱が納入されます。



■社内在庫用やご使用数の多い場合には箱販売がお得です。

ℓ	型式		¥基準単価		箱入数	
	Type	M-L	1本あたりの 価格	1箱		
全ねじ	BOX-SCB (ステンレス)	2- 5	4.4	4,400	1,000本/箱	
		8				
		10	4.9	4,900		
		12	5.8	5,800		
		15	6.4	6,400		
		2.5- 5	4.1	4,100		
		8				
		10				
		2.6- 5	4.2	4,200		
		8				
		10				
		3- 5	3.8	3,800		
		6	3.2	3,200		
		8	3.3	3,300		
		10				
		12	3.4	3,400		
		15	3.7	3,700		
20		4.1	4,100			
25		5.6	2,800			
30		6.1	3,050			
18				500本/箱		
全ねじ		4- 5	5.4	5,400	1,000本/箱	
		6	3.9	3,900		
		8	3.6	3,600		
		10	3.8	3,800		
		12	4.0	4,000		
		15	4.4	4,400		
		20	5.7	2,850	500本/箱	
		25	6.4	3,200		
20		30	7.5	3,000	400本/箱	
35		8.4	3,360			
40		8.8	3,520			
全ねじ		5- 8	4.9	4,900	1,000本/箱	
		10				
		12	5.0	5,000		
		15	5.3	5,300		
		22	20	6.1	4,880	800本/箱
			25	6.8	5,440	
			30	8.0	4,800	600本/箱
			35	9.2	5,520	
全ねじ	40	9.6	5,760	1,000本/箱		
	6- 8	10.3	10,300			
	10	5.7	5,700			
	12					
	24	15	6.1	4,880	800本/箱	
		20	6.8	5,440		
		25	7.9	4,740	600本/箱	
		30	8.9	5,340		
28		35	10.6	4,240	400本/箱	
		40	10.8	4,320		
全ねじ	10-20	8-12	20.6	10,300	500本/箱	
		15	13.7	5,480	400本/箱	
		20	14.2	5,680		
		25	16.0	4,800	300本/箱	
		30	17.7	5,310		
		35	21.2	4,240		
		28	40	23.4	4,680	200本/箱
			全ねじ	26.0	5,200	
28.0				5,600		
32.0		6,400				
34.0	5,100					
38.0	5,700	150本/箱				

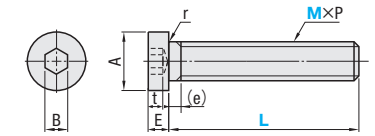
36
ナット・座金



RoHS

■低頭六角穴付ボルト

Type	材質	強度区分
BOX-CBSST	SUSXM7	A2-50



M×P (並目)	A	E	B	t	(e) max.	r
3×0.5	5.5	2	2	1.5	1	0.1 以上
4×0.7	7	2.8	2.5	2.3	1.4	0.2 以上
5×0.8	8.5	3.5	3	2.7	1.6	0.2 以上
6×1.0	10	4	4	3	2	0.25以上
8×1.25	13	5	5	3.8	2.5	0.4 以上

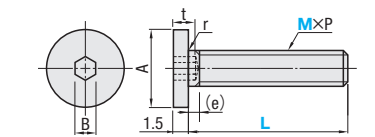
●単品販売もございます。☎P.169



RoHS

■極低頭六角穴付ボルト

Type	材質	引張強さ
BOX-CBSTS	SUS304相当	400N/mm²



M×P (並目)	A	B	t max.	(e) max.	r
3×0.5	6	1.5	2	1.6	0.1 以上
4×0.7	8	2	2.5	1.6	0.2 以上
5×0.8	9	3	3	2	0.2 以上
6×1.0	10	3	4	2.5	0.25以上
8×1.25	13	4	5	3	0.4 以上
10×1.5	15	5	5	3.5	0.4 以上

●単品販売もございます。☎P.170

●ご注文の際は箱数でご指定ください。
数量1のご注文で1箱が納入されます。

Order 注文例

型式
BOX-CBSST5-10
BOX-CBSTS5-10

Delivery 出荷日

在庫品 ☎P.81
●ご希望によりPM5:00迄、
当日出荷受付致します。

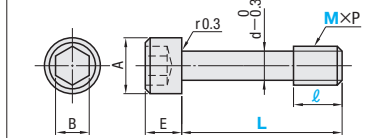
■社内在庫用やご使用数の多い場合には箱販売がお得です。

型式		¥基準単価		箱入数
Type	M-L	1本あたりの 価格	1箱	
BOX-CBSST (ステンレス)	3- 6 8 10 12 16 20	7	7,000	1,000本/箱
	4- 6 8 10 12 16 20	8	8,000	
	5- 8 10 12 16 20	12	6,000	
	6- 8 10 12 16 20	13 14 15	6,500 7,000 7,500	
	8-10 12 16 20 25	14 15 16 18 19	7,000 7,500 8,000 5,400 5,700	
	10-12 16 20 25 30	27 30 33 34 38	8,100 7,500 6,600 6,800 5,700	
BOX-CBSTS (ステンレス)	3- 5 6 8 10 12	60	30,000	500本/箱
	4- 5 6 8 10 12 16	61 50 51 52	30,500 25,000 25,500 26,000	
	5- 6 8 10 12 16 20	53 54 56 58 60	26,500 27,000 28,000 29,000 30,000	
	6- 8 10 12 16 20 25	54 55 59 62 65	27,000 27,500 29,500 31,000 32,500	
	8-10 12 16 20 25	90 91 92	18,000 18,200 18,400	
	10-16 20 25	100 109	20,000 16,350	



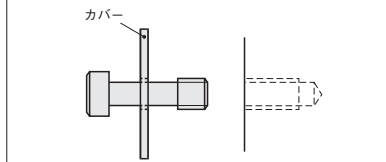
RoHS

Type	材質	強度区分
BOX-GUTB	SUSXM7	A2-70



M×P (並目)	A	E	B	d
3×0.5	5.5	3	2.5	2.2
4×0.7	7	4	3	3
5×0.8	8.5	5	4	3.9
6×1.0	10	6	5	4.5
8×1.25	13	8	6	6.3

カバーをフレームからはずしたとき
ボルトがカバーから抜け落ちません。
(但し、カバーにはタップ加工が必要に
なります)



●単品販売もございます。☎P.176

●ご注文の際は箱数でご指定ください。
数量1のご注文で1箱が納入されます。

Order 注文例

型式
BOX-GUTB5-6-20

Delivery 出荷日

在庫品 ☎P.81
●ご希望によりPM5:00迄、
当日出荷受付致します。

■社内在庫用やご使用数の多い場合には箱販売がお得です。

型式				¥基準単価		箱入数
Type	M	ℓ	L	1本あたりの 価格	1箱	
BOX—GUTB (ステンレス)	3	4	10	51	10,200	200本/箱
			12			
			15			
			20			
	4	3	8	44	8,800	
			10			
			12			
			15			
		5	10			
			12			
			15			
			20			
	5	6	12	47	9,400	
			15			
			20			
			25			
6	8	20	49	9,800		
		25				
		30				
8	10	25	60	12,000		
		30				
		40				

新商品

(BOX SET) BUTTON HEAD CAP SCREWS

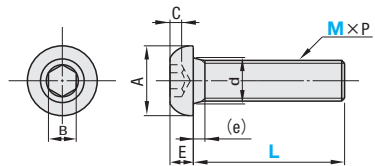
箱販売 六角穴付ボタンボルト

CADデータフォルダ名: 36_Screws



RoHS

Type	材質	硬度	表面処理
BOX-BCB	SCM435	34~44HRC	四三酸化鉄皮膜
BOX-SBCB	SUSXM7	—	—



M×P (並目)	A	E	B	C (最小)	d	(e)
3×0.5	5.7	1.65	2	1.04	3.6	1
4×0.7	7.6	2.2	2.5	1.3	4.7	1.4
5×0.8	9.5	2.75	3	1.56	5.7	1.6
6×1.0	10.5	3.3	4	2.08	6.8	2

単品販売もごさいます。P165

ご注文の際は箱数でご指定ください。
数量1のご注文で1箱が納入されます。

Order 注文例	型式
	BOX - BCB5 - 10 BOX - SBCB5 - 10

翌日出荷
在庫品 P81
ご希望によりPM5:00迄、
当日出荷受付致します。

社内在庫用やご使用数の多い場合には箱販売がお得です。

型式		¥基準単価		箱入数
Type	M-L	1本あたりの 価格	1箱	
BOX-BCB	3- 5 6 8 10 12 15 20 25	5.6	5,600	1,000本/箱
	4- 6 8 10 12 15 20 25 30	5.2	5,200	
	5- 8 10 12 15 20 25 30	7.7	3,850	500本/箱
	6-10 12 15 20 25 30	8.5	4,250	
	6-10 12 15 20 25 30	8.8	4,400	
	6-10 12 15 20 25 30	12.0	2,400	
	6-10 12 15 20 25 30	13.5	2,700	
	6-10 12 15 20 25 30	15.5	3,100	
BOX-SBCB (ステンレス)	3- 5 6 8 10 12 15 20 25	6.5	6,500	1,000本/箱
	4- 6 8 10 12 15 20 25 30	6.5	6,500	
	5- 8 10 12 15 20 25 30	10.0	5,000	500本/箱
	6-10 12 15 20 25 30	10.0	5,000	
	6-10 12 15 20 25 30	10.5	5,250	
	6-10 12 15 20 25 30	12.5	6,250	
	6-10 12 15 20 25 30	12.5	6,250	
	6-10 12 15 20 25 30	19.0	3,800	
BOX-SFB (ステンレス)	3- 6 8 10 12 15	5.0	5,000	1,000本/箱
	4- 8 10 12 15	6.0	6,000	
	5-10 12 15 20	8.5	4,250	500本/箱
	6-10 12 15 20 25	9.5	4,750	
	6-10 12 15 20 25	10.5	5,250	
	6-10 12 15 20 25	11.5	5,750	
	6-10 12 15 20 25	15.5	4,650	
	6-10 12 15 20 25	15.5	4,650	


型式		¥基準単価		箱入数
Type	M-L	1本あたりの 価格	1箱	
BOX-SBCB (ステンレス)	3- 5 6 8 10 12 15 20 25	6.5	6,500	1,000本/箱
	4- 6 8 10 12 15 20 25 30	6.5	6,500	
	5- 8 10 12 15 20 25 30	10.0	5,000	500本/箱
	6-10 12 15 20 25 30	10.0	5,000	
	6-10 12 15 20 25 30	10.5	5,250	
	6-10 12 15 20 25 30	12.5	6,250	
	6-10 12 15 20 25 30	12.5	6,250	
	6-10 12 15 20 25 30	19.0	3,800	
BOX-SFB (ステンレス)	3- 6 8 10 12 15	5.0	5,000	1,000本/箱
	4- 8 10 12 15	6.0	6,000	
	5-10 12 15 20	8.5	4,250	500本/箱
	6-10 12 15 20 25	9.5	4,750	
	6-10 12 15 20 25	10.5	5,250	
	6-10 12 15 20 25	11.5	5,750	
	6-10 12 15 20 25	15.5	4,650	
	6-10 12 15 20 25	15.5	4,650	

新商品

(BOX SET) COUNTERSUNK SCREWS

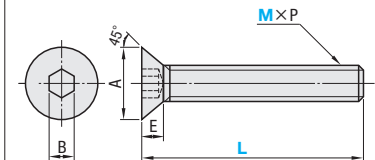
箱販売 六角穴付皿ボルト

CADデータフォルダ名: 36_Screws



RoHS

Type	材質
BOX-SFB	SUSXM7



M×P (並目)	A		E (最大)	B
	最小	最大		
3×0.5	5.54	6.72	1.86	2
4×0.7	7.53	8.96	2.48	2.5
5×0.8	9.43	11.2	3.1	3
6×1.0	11.34	13.44	3.72	4
8×1.25	15.24	17.92	4.96	5
10×1.5	19.22	22.4	6.2	6

バック販売もごさいます。P166

ご注文の際は箱数でご指定ください。
数量1のご注文で1箱が納入されます。

Order 注文例	型式
	BOX - SFB5 - 10

翌日出荷
在庫品 P81
ご希望によりPM5:00迄、
当日出荷受付致します。

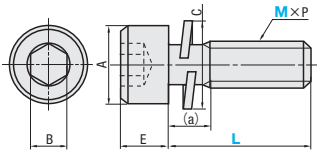
36
ナット・座金



RoHS

■ばね座金組込タイプ

Type	部品名	材質
BOX-SCBZ	ボルト	SUSXM7
	ばね座金	SUS304



M×P (並目)	A	E	B	C	(a)
3×0.5	5.5	3	2.5	5.5	2.4
4×0.7	7	4	3	7	3.5
5×0.8	8.5	5	4	8.5	4.3
6×1.0	10	6	5	11.5	5.1

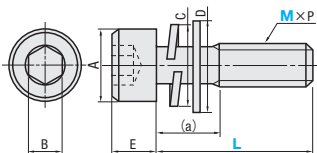
①(a)はボルトの座面から完全ねじ部までの参考寸法(最大値)です。
②単品販売もごさいす。P.163



RoHS

■ばね・平座金組込タイプ

Type	部品名	材質
BOX-SCBS	ボルト	SUSXM7
	ばね座金	SUS304
	平座金	SUS304



M×P (並目)	A	E	B	C	D	(a)
3×0.5	5.5	3	2.5	5.5	7	3
4×0.7	7	4	3	7	9	4.4
5×0.8	8.5	5	4	8.5	10	5.4
6×1.0	10	6	5	11.5	12.5	6.9

①(a)はボルトの座面から完全ねじ部までの参考寸法(最大値)です。
②単品販売もごさいす。P.163

③ご注文の際は箱数でご指定ください。
数量1のご注文で1箱が納入されます。

Order 注文例	型式
	BOX - SCBZ5 - 10 BOX - SCBS5 - 10

Delivery 出荷日	在庫品	翌日出荷
	☑	☑ P.81
		④ご希望によりPM5:00迄、 当日出荷受付致します。

■社内在庫用やご使用数の多い場合には箱販売がお得です。

型式		¥基準単価		箱入数
Type	M-L	1本あたりの 価格	1箱	
BOX-SCBZ	3- 6	8.5	4,250	500本/箱
	8			
	10			
	12	9.0	4,500	
	4- 8	9.5	4,750	
	10	10.0	5,000	
	12	10.5	5,250	200本/箱
	15	11.5	5,750	
	20	11.0	5,500	
	12	11.5	5,750	
	15	18.0	3,600	
	20	19.0	3,800	
	6-12	20.0	4,000	
	15	20.5	4,100	
	20	22.0	4,400	
	25	23.0	4,600	

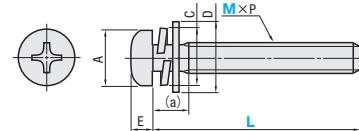
型式		¥基準単価		箱入数	
Type	M—L	1本あたりの 価格	1箱		
BOX—SCBS	3— 6	9.0	4,500	500本/箱	
	8	9.5	4,750		
	10				
	12				
	4— 8	9.0	4,500		
	10	11.5	5,750		
	12	12.0	6,000		
	15	13.0	6,500		
	20				
	5—10				
	12	19.0	3,800		
	15				
	20				
	20	20.0	4,000		
	6—12	23.0	4,600	200本/箱	
		15	24.0		4,800
		20	25.0		5,000
25		26.0	5,200		



RoHS

■座金組込十字穴付なべ小ねじ

Type	部品名	材質
BOX-SCBJ	ねじ	SUSXM7
	ばね座金	SUS304
	平座金	SUS304



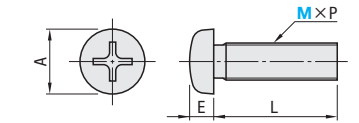
M×P (並目)	A	E	C	D
2 ×0.4	3.5	1.3	4	6
2.5×0.45	4.5	1.7	4.8	6.5
2.6×0.45	4.5	1.7	4.8	7.5
3 ×0.5	5.5	2	5.5	8
4 ×0.7	7	2.6	7	10
5 ×0.8	9	3.3	8.5	12
6 ×1.0	10.5	3.9	11.5	13



RoHS

■十字穴付なべ小ねじ

Type	材質
BOX-NKJ	SUS304



M×P (並目)	A	E
2 ×0.4	3.5	1.3
2.5×0.45	4.5	1.7
2.6×0.45	4.5	1.7
3 ×0.5	5.5	2
4 ×0.7	7	2.6
5 ×0.8	9	3.3
6 ×1.0	10.5	3.9

①ご注文の際は箱数でご指定ください。
数量1のご注文で1箱が納入されます。

Order 注文例	型式
	BOX - SCBJ5 - 10 BOX - NKJ5 - 10

Delivery 出荷日	在庫品	翌日出荷
	☑	☑ P.81
		④ご希望によりPM5:00迄、 当日出荷受付致します。

■社内在庫用やご使用数の多い場合には箱販売がお得です。

型式		¥基準単価		箱入数	
Type	M-L	1本あたりの 価格	1箱		
BOX-SCBJ (ステンレス)	2- 4 5 6 8	8.3	4,150	500本/箱	
	2.5- 4 5 6 8 10	7.5 7.0	3,750 3,500		
	2.6- 4 5 6 8 10	7.5 7.0	3,750 3,500		
	3- 5 6 8 10	7.0 6.5 7.0	3,500 3,250 3,500		
	4- 5 6 8 10	9.5 8.5 8.0 8.5	4,750 4,250 4,000 4,250		
	5- 8 10 12 15	10.5 11.0 11.5 12.0	5,250 5,500 5,750 6,000		
	6-10 12 15	22.0 22.5	4,400 4,500		200本/箱

型式		¥基準単価		箱入数
Type	M-L	1本あたりの 価格	1箱	
BOX-NKJ (ステンレス)	2- 3 4 5 6 8	1.1	2,200	2,000本/箱
	2.5- 3 4 5 6 8 10	1.2	2,400	
		1.3	2,600	
		1.4	2,800	
	2.6- 3 4 5 6 8 10	1.2	2,400	
		1.3	2,600	
		1.4	2,800	
		1.5	3,000	
	3- 5 6 8 10	1.4	2,800	
		1.5	3,000	
		1.6	3,200	
		1.7	3,400	
	4- 5 6 8 10	2.0	2,000	
		2.1	2,100	
		2.3	2,300	
		2.4	2,400	
	5- 8 10 12 15	3.6	1,800	
		3.8	1,900	
		3.9	1,950	
		4.5	2,250	
	6-10 12 15	6.4	1,920	
		6.6	1,980	
		7.0	2,100	



〔BOX SET〕 TRUSS SCREWS

箱販売 十字穴付トラス小ねじ



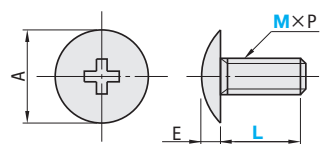
〔BOX SET〕 COUNTERSUNK SCREWS

箱販売 十字穴付皿小ねじ



RoHS

Type	材質
BOX-TRSS	SUS304



M×P (並目)	A	E
2 ×0.4	4.5	1.2
2.5×0.45	5.7	1.5
2.6×0.45	5.9	1.6
3 ×0.5	6.9	1.9
4 ×0.7	9.4	2.5
5 ×0.8	11.8	3.1
6 ×1.0	14	3.7

①箱入数、単価が変わりました。ご注意ください。

①ご注文の際は箱数でご指定ください。
数量1のご注文で1箱が納入されます。

Order 注文例

型式
BOX - TRSS5 - 10

Delivery 出荷日

在庫品 翌日出荷
P81

①ご希望によりPM5:00迄、
当日出荷受付致します。

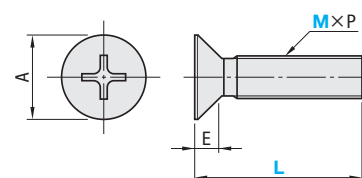
■社内在庫用やご使用数の多い場合には箱販売がお得です。

型式		¥基準単価		箱入数
Type	M-L	1本あたりの 価格	1箱	
BOX-TRSS (ステンレス)	2- 3 4 5 6 8	1.1	2,200	2,000本/箱
	2.5- 3 4 5 6 8 10	1.2	2,400	
	2.5- 3 4 5 6 8 10	1.3	2,600	
	2.5- 3 4 5 6 8 10	1.4	2,800	
	2.5- 3 4 5 6 8 10	1.5	3,000	
	2.5- 3 4 5 6 8 10	1.6	3,200	
	2.6- 3 4 5 6 8 10	1.3	2,600	
	2.6- 3 4 5 6 8 10	1.4	2,800	
	2.6- 3 4 5 6 8 10	1.5	3,000	
	2.6- 3 4 5 6 8 10	1.6	3,200	
	2.6- 3 4 5 6 8 10	1.7	3,400	
	2.6- 3 4 5 6 8 10	1.8	3,600	
	4- 5 6 8 10	2.6	2,600	1,000本/箱
	4- 5 6 8 10	2.3	2,300	
	4- 5 6 8 10	2.4	2,400	
	4- 5 6 8 10	2.6	2,600	
	5- 8 10 12 15 20	4.0	2,000	500本/箱
	5- 8 10 12 15 20	4.2	2,100	
	5- 8 10 12 15 20	4.3	2,150	
	5- 8 10 12 15 20	4.7	2,350	
	5- 8 10 12 15 20	5.4	2,700	
	6-10 12 15 20	6.9	2,070	300本/箱
	6-10 12 15 20	7.3	2,190	
	6-10 12 15 20	7.9	2,370	
	6-10 12 15 20	8.6	2,580	



RoHS

Type	材質
BOX-SFBJ	SUS304



M×P (並目)	A	E
2 ×0.4	4	1.2
2.5×0.45	5	1.45
2.6×0.45	5.2	1.5
3 ×0.5	6	1.75
4 ×0.7	8	2.3
5 ×0.8	10	2.8
6 ×1.0	12	3.4

①ご注文の際は箱数でご指定ください。
数量1のご注文で1箱が納入されます。

Order 注文例

型式
BOX - SFBJ5 - 10

Delivery 出荷日

在庫品 翌日出荷
P81

①ご希望によりPM5:00迄、
当日出荷受付致します。

■社内在庫用やご使用数の多い場合には箱販売がお得です。

型式		¥基準単価		箱入数
Type	M—L	1本あたりの 価格	1箱	
BOX—SFBJ (ステンレス)	2— 3 4 5 6 8	1.1	2,200	2,000本/箱
	2.5— 3 4 5 6 8 10	1.2	2,400	
		1.3	2,600	
		1.4	2,800	
		2.6— 3 4 5 6 8 10	1.2	
	1.3	2,600		
	1.4	2,800		
	1.5	3,000		
	3— 5 6 8 10	1.3	2,600	
	1.4	2,800		
	1.6	3,200		
	4— 5 6 8 10	2.0	2,000	1,000本/箱
		2.1	2,100	
		2.3	2,300	
		2.4	2,400	
	5— 8 10 12 15	3.3	1,650	500本/箱
		3.5	1,750	
		3.9	1,950	
		4.2	2,100	
	6—10 12 15	5.7	1,710	300本/箱
		6.0	1,800	
		7.0	2,100	

36
ナット・座金

新商品

〔BOX SET〕 HEXAGON SOCKET SET SCREWS -FLAT POINT TYPE-

箱販売 六角穴付止めねじ

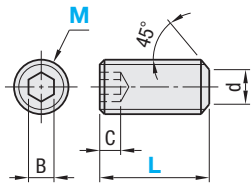
—平先—

CADデータフォルダ名: 36_Screws



RoHS

Type	材質	硬度	表面処理
BOX-MSSF	SCM435	45HRC～	黒色酸化 鉄皮膜
BOX-MSSFs	SUS304	—	—



M×P (並目)	B	C (最小)	d (最大)
2 ×0.4	0.9	0.8	1
2.5×0.45	1.3	1.2	1.5
2.6×0.45	1.3	1.2	1.5
3 ×0.5	1.5	1.2	2
4 ×0.7	2	1.5	2.5
5 ×0.8	2.5	2	3.5

●単品販売もごさいす。P.185

●ご注文の際は箱数でご指定ください。
数量1のご注文で1箱が納入されます。

Order 注文例	型式 BOX - MSSF3 - 10 BOX - MSSFs2.5 - 5
--------------	--

Delivery 出荷日	在庫品	翌日出荷 P.81
●ご希望によりPM5:00迄、 当日出荷受付致します。		

■社内在庫用やご使用数の多い場合には箱販売がお得です。

型式		¥基準単価		箱入数
Type	M-L	1本あたりの 価格	1箱	
BOX-MSSF	2- 2	8.5	8,500	1,000本/箱
	3	6.0	6,000	
	4	7.0	7,000	
	5	4.6	4,600	
	6	5.2	5,200	
	2.5- 3	4.6	4,600	
	4	5.2	5,200	
	5	4.6	4,600	
	6	5.2	5,200	
	2.6- 3	4.6	4,600	
	4	5.2	5,200	
	5	2.9	2,900	
	6	3.2	3,200	
	8	2.9	2,900	
	10	3.1	3,100	
	4- 4	2.9	2,900	
	5	3.1	3,100	
	6	2.9	2,900	
	8	3.1	3,100	
	10			

型式		¥基準単価		箱入数
Type	M-L	1本あたりの 価格	1箱	
BOX-MSSFs (ステンレス)	2- 2	8.5	8,500	1,000本/箱
	3	6.0	6,000	
	4	7.0	7,000	
	5	4.6	4,600	
	6	5.2	5,200	
	2.5- 3	4.6	4,600	
	4	5.2	5,200	
	5	4.6	4,600	
	6	5.2	5,200	
	2.6- 3	4.6	4,600	
	4	5.2	5,200	
	5	2.9	2,900	
	6	3.2	3,200	
	8	2.9	2,900	
	10	3.1	3,100	
	4- 4	2.9	2,900	
	5	3.1	3,100	
	6	2.9	2,900	
	8	3.1	3,100	
	10			

新商品

〔BOX SET〕 HEXAGON SOCKET SET SCREWS -CUP POINT TYPE-

箱販売 六角穴付止めねじ

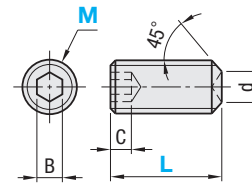
—くぼみ先—

CADデータフォルダ名: 36_Screws



RoHS

Type	材質	硬度	表面処理
BOX-MSSK	SCM435	45HRC～	黒色酸化 鉄皮膜
BOX-MSSU	SUS304	—	—



M×P (並目)	B	C (最小)	d (最大)
2 ×0.4	0.9	0.8	1
2.5×0.45	1.3	1.2	1.2
2.6×0.45	1.3	1.2	1.2
3 ×0.5	1.5	1.2	1.4
4 ×0.7	2	1.5	2
5 ×0.8	2.5	2	2.5

●単品販売もごさいす。P.185

●ご注文の際は箱数でご指定ください。
数量1のご注文で1箱が納入されます。

Order 注文例	型式 BOX - MSSK5 - 5 BOX - MSSU2 - 3
--------------	--

Delivery 出荷日	在庫品	翌日出荷 P.81
●ご希望によりPM5:00迄、 当日出荷受付致します。		

■社内在庫用やご使用数の多い場合には箱販売がお得です。

型式		¥基準単価		箱入数
Type	M-L	1本あたりの 価格	1箱	
BOX-MSSK	2- 2	8.3	8,300	1,000本/箱
	3	6.0	6,000	
	4	6.5	6,500	
	5	4.6	4,600	
	6	5.2	5,200	
	2.5- 3	4.6	4,600	
	4	5.2	5,200	
	5	4.6	4,600	
	6	5.2	5,200	
	2.6- 3	4.6	4,600	
	4	5.2	5,200	
	5	2.9	2,900	
	6	3.2	3,200	
	8	2.9	2,900	
	10	3.1	3,100	
	4- 4	2.9	2,900	
	5	3.1	3,100	
	6	2.9	2,900	
	8	3.1	3,100	
	10			

型式		¥基準単価		箱入数
Type	M-L	1本あたりの 価格	1箱	
BOX-MSSU (ステンレス)	2- 2	8.5	8,500	1,000本/箱
	3	6.0	6,000	
	4	7.0	7,000	
	5	4.6	4,600	
	6	5.2	5,200	
	2.5- 3	4.6	4,600	
	4	5.2	5,200	
	5	4.6	4,600	
	6	5.2	5,200	
	2.6- 3	4.6	4,600	
	4	5.2	5,200	
	5	2.9	2,900	
	6	3.2	3,200	
	8	2.9	2,900	
	10	3.1	3,100	
	4- 4	2.9	2,900	
	5	3.1	3,100	
	6	2.9	2,900	
	8	3.1	3,100	
	10			

36
ねじ・
ナット・
座金



〔BOX SET〕 NUTS

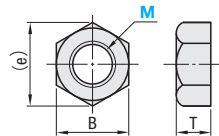
箱販売 ナットJIS1種/JIS3種

CADデータフォルダ名: 36_Screws



■ナットJIS1種

Type	材質	表面処理
BOX-LBNR	SAE1008 (SWRCH相当)	三価クロメート
BOX-SLBNR	SUS304	—

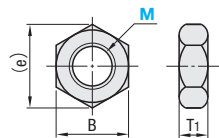


M×P (並目)	B	(e)	T
2 ×0.4	4	4.6	1.6
2.5×0.45	5	5.8	2
2.6×0.45	5	5.8	2
3 ×0.5	5.5	6.4	2.4
4 ×0.7	7	8.1	3.2
5 ×0.8	8	9.2	4
6 ×1.0	10	11.5	5
8 ×1.25	13	15	6.5
10 ×1.5	17	19.6	8

①箱入数、単価が変わりました。ご注意ください。
②単品販売もごいます。P.199

■ナットJIS3種

Type	材質	表面処理
BOX-KNTR	SAE1008 (SWRCH相当)	三価クロメート
BOX-SKNTR	SUS304	—



M×P (並目)	B	(e)	T1
3×0.5	5.5	6.4	1.8
4×0.7	7	8.1	2.4
5×0.8	8	9.2	3.2
6×1.0	10	11.5	3.6
8×1.25	13	15	5
10×1.5	17	19.6	6

①箱入数、単価が変わりました。ご注意ください。
②単品販売もごいます。P.199

③ご注文の際は箱数で指定ください。
数量1のご注文で1箱が納入されます。

Order 注文例	型式 BOX-LBNR2.5 BOX-SKNTR10
--------------	----------------------------------

Delivery 出荷日	在庫品 翌日出荷 P.81	④ご希望によりPM5:00迄、 当日出荷受付致します。
-----------------	---------------------	--------------------------------

■社内在庫用やご使用数の多い場合には箱販売がお得です。

型式		¥基準単価		箱入数
Type	No.	1コあたりの 価格	1箱	
BOX-LBNR	2	1.6	1,600	1,000コ/箱
	2.5			
	2.6			
	3			
	4	1.7	1,700	
	5	1.9	1,900	
	6	2.5	2,500	
	8	5.4	2,700	500コ/箱
	10	12.0	2,400	200コ/箱

型式		¥基準単価		箱入数
Type	No.	1コあたりの 価格	1箱	
BOX—SLBNR (ステンレス)	2	2.0	2,000	1,000コ/箱
	2.5			
	2.6	2.8	2,800	
	3			
	4			
	5	3.0	3,000	
	6	3.8	3,800	
	8	8.0	4,000	500コ/箱
	10	16.0	3,200	200コ/箱

型式		¥基準単価		箱入数
Type	No.	1コあたりの 価格	1箱	
BOX-KNTR	3	1.6	1,600	1,000コ/箱
	4	1.7	1,700	
	5	1.9	1,900	
	6	2.5	2,500	
	8	5.4	2,700	500コ/箱
	10	12.0	2,400	200コ/箱

型式		¥基準単価		箱入数
Type	No.	1コあたりの 価格	1箱	
BOX-SKNTR (ステンレス)	3	2.8	2,800	1,000コ/箱
	4			
	5			
	6	3.0	3,000	
	8	3.8	3,800	500コ/箱
	10	8.0	4,000	
		16.0	3,200	200コ/箱



〔BOX SET〕 SPRING WASHERS / FLAT WASHERS

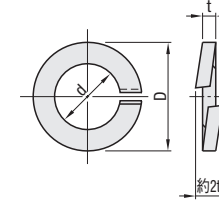
箱販売 ばね座金/平座金

CADデータフォルダ名: 36_Screws



■ばね座金

Type	材質	表面処理
BOX-SLW	SWHR57	三価クロメート
BOX-SSLW	SUS304	—

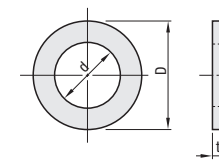


No.	d	D	t
3	3.1	5.9	0.7
4	4.1	7.6	1
5	5.1	9.2	1.3
6	6.1	12.2	1.5
8	8.2	15.4	2
10	10.2	18.4	2.5
12	12.2	21.5	3

①単品販売もごいます。P.205

■平座金

Type	材質	表面処理
BOX-PWF	SPCC相当	三価クロメート
BOX-SPWF	SUS304	—



No.	d	D		t
		BOX-PWF	BOX-SPWF	
3	3.2	6	7	0.5
4	4.3	8	9	0.8
5	5.3	10	10	1
6	6.4	12.5	12.5	1.6
8	8.4	15.5	17	1.6
10	10.5	18	21	2
12	13.0	21	24	2.5

①単品販売もごいます。P.205

③ご注文の際は箱数で指定ください。
数量1のご注文で1箱が納入されます。

Order 注文例	型式 BOX-SSLW8 BOX-PWF3
--------------	-----------------------------

Delivery 出荷日	在庫品 翌日出荷 P.81	④ご希望によりPM5:00迄、 当日出荷受付致します。
-----------------	---------------------	--------------------------------

■社内在庫用やご使用数の多い場合には箱販売がお得です。

型式		¥基準単価		箱入数
Type	No.	1コあたりの 価格	1箱	
BOX-SLW	3	0.7	1,400	2,000コ/箱
	4	0.8	1,600	
	5		2,000	
	6	1.0	2,400	
	8	1.2	2,300	1,000コ/箱
	10	2.3	2,660	
	12	3.8	2,660	700コ/箱

型式		¥基準単価		箱入数
Type	No.	1コあたりの 価格	1箱	
BOX-SSLW (ステンレス)	3	0.9	1,800	2,000コ/箱
	4		2,600	
	5	1.3	3,200	
	6	1.6	4,200	
	8	2.1	3,800	1,000コ/箱
	10	3.8	3,990	
	12	5.7	3,990	700コ/箱

型式		¥基準単価		箱入数
Type	No.	1コあたりの 価格	1箱	
BOX-PWF	3	0.8	1,600	2,000コ/箱
	4	0.9	1,800	
	5	1.0	2,400	
	6	1.2	3,000	
	8	1.5	2,600	1,000コ/箱
	10	2.6	2,730	
	12	3.9	2,730	700コ/箱

型式		¥基準単価		箱入数
Type	No.	1コあたりの 価格	1箱	
BOX-SPWF (ステンレス)	3	1.0	2,000	2,000コ/箱
	4	1.5	3,000	
	5	2.0	4,000	
	6	2.5	5,000	
	8	3.0	6,000	1,000コ/箱
	10	5.5	5,950	
	12	8.5	5,950	700コ/箱

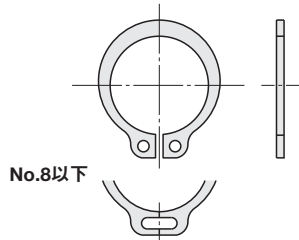
36
ねじ・
ナット・
座金



■C形止め輪(軸用)

Type	材質	硬度
BOX-STWN	ばね用鋼	44~53HRC
BOX-STWS	SUS304-CSP	36~44HRC

BOX-STWN
BOX-STWS(ステンレス)



①詳細寸法をご確認ください。P.223
②単品販売もごさいます。P.223

■E形止め輪

Type	材質	硬度	表面処理
BOX-NETW	ばね用鋼	44~53HRC	三価クロメート
BOX-NETWS	SUS304-CSP	37~46HRC	—

BOX-NETW
BOX-NETWS(ステンレス)



①詳細寸法をご確認ください。P.223
②単品販売もごさいます。P.223

①ご注文の際は箱数でご指定ください。
数量1のご注文で1箱が納入されます。

Order 注文例	型式
	BOX - STWN10 BOX - NETWS3

Delivery 出荷日	在庫品	翌日出荷 P.81
	①ご希望によりPM5:00迄、 当日出荷受付致します。	

■社内在庫用やご使用数の多い場合には箱販売がお得です。

型式		¥基準単価		箱入数
Type	No.	1コあたりの 価格	1箱	
BOX-STWN	3	2.4	4,800	2,000コ/箱
	4			
	5			
	6			
	8	2.5	5,000	1,000コ/箱
	10	4.2	4,200	
	12	4.3	4,300	
	15	7.1	3,550	500コ/箱
	20	8.6	4,300	
	25	10.0	5,000	

型式		¥基準単価		箱入数
Type	No.	1コあたりの 価格	1箱	
BOX-STWS (ステンレス)	4	6.5	13,000	2,000コ/箱
	5	6.7	13,400	
	6	7.1	14,200	
	8	8.2	16,400	
	10	11.0	11,000	1,000コ/箱
	12	12.0	12,000	
	15	14.0	7,000	
	20	15.0	7,500	500コ/箱
	25	18.0	9,000	

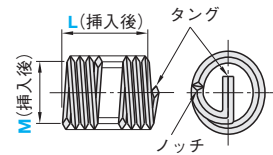
型式		¥基準単価		箱入数
Type	No.	1コあたりの 価格	1箱	
BOX—NETW	1.2	1.1	2,200	2,000コ/箱
	1.5			
	2	1.0	2,000	
	2.5			
	3			
	4	1.3	2,600	
	5	1.5	3,000	
	6	1.8	3,600	
	7	3.3	3,300	1,000コ/箱
	8	3.6	3,600	

型式		¥基準単価		箱入数
Type	No.	1コあたりの 価格	1箱	
BOX-NETWS (ステンレス)	1.2	1.2	2,400	2,000コ/箱
	1.5			
	2			
	2.5			
	3	1.6	3,200	1,000コ/箱
	4	1.8	3,600	
	5	2.0	4,000	
	6	2.3	4,600	
	7	4.3	4,300	
	8	4.8	4,800	



■ネジインサート

Type	材質
BOX-HLTS	SUS304

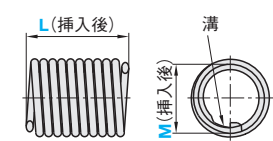


M (並目)	タップ下穴径 (参考)
3	3.11~3.20
4	4.16~4.29
5	5.18~5.33
6	6.22~6.40
8	8.28~8.48

①※M、Lはタップ穴挿入後のサイズです。
②挿入前は挿入後に比べ、L寸法が短くなります。
③専用工具、取扱方法をご確認ください。P.225
④単品販売もごさいます。P.225

■タングレスインサート

Type	材質
BOX-TLTS	SUS304



M (並目)	タップ下穴径 (参考)
2.5	2.60~2.65
3	3.12~3.20
4	4.17~4.30
5	5.16~5.33
6	6.25~6.42
8	8.31~8.52

①※M、Lはタップ穴挿入後のサイズです。
②挿入前は挿入後に比べ、L寸法が短くなります。
③専用工具、取扱方法をご確認ください。P.226
④単品販売もごさいます。P.226

①ご注文の際は箱数でご指定ください。
数量1のご注文で1箱が納入されます。

Order 注文例	型式
	BOX - HLTS5 - 10 BOX - TLTS2.5 - 3.8


Delivery 出荷日	在庫品	翌日出荷 P.81
	①ご希望によりPM5:00迄、 当日出荷受付致します。	

■社内在庫用やご使用数の多い場合には箱販売がお得です。

型式		¥基準単価		箱入数
Type	※Mー L	1コあたりの 価格	1箱	
BOXーHLTS (ステンレス)	3ー 3 4.5 6	45 48	4,500 4,800	100コ/箱
	4ー 4 6 8	38	3,800	
	5ー 5 7.5 10			
	6ー 6 9 12			
	8ー 8 12 16	40 41	4,000 4,100	

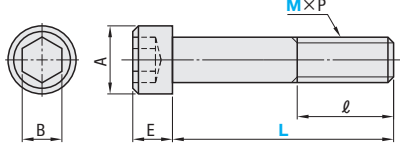
型式		¥基準単価		箱入数
Type	※M- L	1コあたりの 価格	1箱	
BOX-TLTS (ステンレス)	2.5- 2.5	50	5,000	100コ/箱
	3.8	53	5,300	
	5	55	5,500	
	3- 3	50	5,000	
	4.5	53	5,300	
	6	55	5,500	
	4- 4	51	5,100	
	6	54	5,400	
	8	56	5,600	
	5- 5	51	5,100	
	7.5	54	5,400	
	10	56	5,600	
	6- 6	52	5,200	
	9	55	5,500	
	12	57	5,700	
	8- 8	55	5,500	
	12	57	5,700	
	16	59	5,900	

☝ご使用数が多い場合には箱販売がお得です。☞P.139



RoHS

CB



M×P

A

B

E

L

☐ 材質 SCM435 (M2～M12)

☑ 表面処理 四三酸化鉄皮膜 (ボルト精度 JIS B 1176)

☑ 硬度 38～43HRC (M2～M12)


ネジ部 JIS B 0205の2級 (強度区分 12.9 (M3～M12))

型式	Type	M	L	ℓ	¥パラチャージ	¥基準単価
					1～49本	50本～
CB 2ー	5					
	8					
	10	全ねじ			+45円/本	40
	12					50
	15					60
CB 2.5ー	5					
	8	全ねじ			+45円/本	40
	10					50
CB 2.6ー	5					
	8	全ねじ			+45円/本	40
	10					50
	12					60
	15					
CB 3ー	5					
	6					
	8					
	10	全ねじ				9
	12					
	14					
	15					
	16					
	18				+45円/本	
	20					
	22					10
	25					
	30					12
	35					
	40					15
	45					17
	50					
	55					24
CB 4ー	5					
	6					
	8					
	10	全ねじ				9
	12					
	14					
	15					
	16					
	18					
	20				+45円/本	
	22					
	25					10
	30					
	35					12
	40					
	45					15
	50					17
	55					
	60					24

型式	Type	M	L	ℓ	¥パラチャージ	¥基準単価
					1～49本	50本～
CB 5ー	5					15
	6					14
	8					
	10	全ねじ				
	12					
	15					
	16					
	18					
	20					
	22					
	25					
	30					
	35					
	40					
	45					
	50					
	55					
	60					
	65					
	70					
	75					
	80					
CB 6ー	6					19
	8					10
	10					
	12					
	14					
	15					
	16					
	18					
	20					
	22					
	25					
	30					
	35					
	40					
	45					
	50					
	55					
	60					
	65					
	70					
	75					
	80					
	85					
	90					
	95					

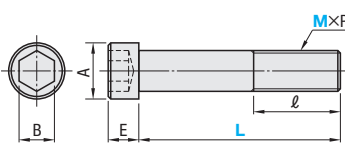
型式	Type	M	L	ℓ	¥パラチャージ	¥基準単価
					1～49本	50本～
CB 8ー	8					21
	10					15
	12					
	15					
	16					
	18	全ねじ				
	20					
	22					
	25					
	30					
	35					
	40					
	45					
	50					
	55					
	60					
	65					
	70					
	75					
CB 10ー	10					28
	12					
	15					
	20					
	25					
	30					
	35					
	40					
	45					
	50					
	55					
	60					
	65					
	70					
	75					
CB 12ー	15					29
	20					
	25					
	30					
	35					
	40					
	45					
	50					
	55					
	60					
	65					
	70					
	75					
	80					
	85					
	90					
	95					

*ℓ部はJIS B 1176(2000)に基づきます。



CBM

☝CBMはRoHS非対応



M×P

A

B

E

L

☐ 材質 SCM435

☑ 表面処理 ユニクロメッキ

☑ 硬度 ※強度区分 10.9

型式	Type	M	L	ℓ	¥パラチャージ	¥基準単価	¥スライド単価
					1～14本	15～99本	100本～
CBM 3ー	6	全ねじ	18	+50円/本		15	5
	8						
	10						
	12						
	15						
	20						
	25						
	30						
	35						
	40						
CBM 4ー	6	全ねじ	20	+50円/本		19	7
	8						
	10						
	12						
	15						
	20						
	25						
	30						
	35						
	40						
CBM 5ー	8	全ねじ	22	+50円/本		19	7
	10						
	12						
	15						
	20						
	25						
	30						
	35						
	40						
	45						
CBM 6ー	8	全ねじ	24	+50円/本		25	17
	10						
	12						
	15						
	20						
	25						
	30						
	35						
	40						
	45						
CBM 7ー	10	全ねじ	24	+50円/本		17	6
	12						
	15						
	20						
	25						
	30						
	35						
	40						
	45						
	50						
CBM 8ー	12	全ねじ	24	+50円/本		23	9
	15						
	20						
	25						
	30						
	35						
	40						
	45						
	50						
	55						
CBM 9ー	15	全ねじ	24	+50円/本		27	10
	20						
	25						
	30						
	35						
	40						
	45						
	50						
	55						
	60						
CBM 10ー	20	全ねじ	24	+50円/本		27	10
	25						
	30						
	35						
	40						
	45						
	50						
	55						
	60						
	CBM 11ー				25	全ねじ	24
30							
35							
40							
45							
50							
55							
60							
65							
CBM 12ー		30	全ねじ	24	+50円/本		
	35						
	40						
	45						
	50						
	55						
	60						
	65						
	70						

☝ご使用数が多い場合には箱販売がお得です。☞P.140

RoHS

■ステンレス六角穴付ボルト

SCB

☞材質 SUSXM7
JIS B 1176
※強度区分 A2-70

☝高強度のためボルトのサイズダウンが可能、省スペース設計にお役立てください。

RoHS

■高強度ステンレス六角穴付ボルト

SCBF

☞材質 SUS316L
JIS B 1176
※強度区分 A4-100
(10.9相当)

型式	パラチャージ	¥基準単価	¥スライド単価
Type M-L	1~14本	15~99本	100本~
SCB 2-4			
5	全ねじ		
6		80	30
8			
10		85	35
12		105	39
15		115	43
SCB 2.5-4			
5	全ねじ		
6		75	28
8			
10		88	33
SCB 2.6-4			
5	全ねじ		
6		63	23
8			
10		75	28
12			
15		88	32
SCB 3-5			
6	全ねじ		
8		40	15
10		20	6
12			
15			
SCB 4-6			
8	全ねじ		
10		25	8
12			
15			
20			
25			
30			
SCB 5-6			
8	全ねじ		
10		25	8
12			
15			
20			
25			
30			
35			
40			
45			
50			

*ℓ部はJIS B 1176(2000)に基づきます。

☝部 1~14本のご注文は基準単価+パラチャージを申し受けます。
【計算例】 SCB3-6 を2本ご注文の場合
(基準単価20円+パラチャージ50円)×2本=140円

型式	¥基準単価	¥スライド単価
Type M-L	1~4本	5~49本
SCBF 3-5		
6	250	160
8	250	160
10	255	165
12	255	165
15	260	170
20	260	170
SCBF 4-8		
10	260	170
12	260	170
15	270	180
20	270	180
SCBF 5-8		
10	270	180
12	270	180
15	280	190
20	280	190
25	290	200
SCBF 6-10		
12	280	190
15	290	200
20	290	200
25	300	210
30	310	220

Order 注文例

型式

SCB3-5
SCBF4-8

Delivery 出荷日

在庫品

翌日出荷 ☞P.81

☝ご希望によりPM5:00迄、当日出荷受付致します。

Type	☞材質	強度区分	引張強さ (N/mm ²)	0.2%耐力 (N/mm ²)	耐食性	非磁性
SCB	SUSXM7	A2-70	700	450	○	○
SSCB	SUS316L	A4-70	700	450	○	○
SCBF	SUS316L	A4-100 (10.9相当)	1000	900	○	○

☝SSCB ☞P.161 ☞: 優れている ○: 良好
参考: 六角穴付ボルトに対するザグリ及びボルト穴の寸法 ☞P.1204

M×P	A	E	B
2×0.4	3.8	2	1.5
2.5×0.45	4.5	2.5	2
2.6×0.45	4.5	2.5	2
3×0.5	5.5	3	2.5
4×0.7	7	4	3
5×0.8	8.5	5	4
6×1.0	10	6	5
8×1.25	13	8	6
10×1.5	16	10	8
12×1.75	18	12	10

■六角穴付全ねじボルト

RoHS

Type	☞材質	☞表面処理	☞硬度	強度区分
ACB	SCM435	黒色酸化皮膜	32~44HRC	12.9(M3~M20) 10.9(M24)
ASCB	SUSXM7	—	—	A2-70

M×P	A	E	B
3×0.5	5.5	3	2.5
4×0.7	7	4	3
5×0.8	8.5	5	4
6×1.0	10	6	5
8×1.25	13	8	6
10×1.5	16	10	8
12×1.75	18	12	10
16×2.0	24	16	14
20×2.5	30	20	17
24×3.0	36	24	19

型式	ACB	ASCB
Type M-L	1~14本	15~99本
3-25		
30	+70円/本	—
35		—
40		—
4-30		—
35	+70円/本	—
40		—
45		—
50		—
5-30		+70円/本
35		—
40		—
45		—
50		—
55	+70円/本	—
60		—
65		—
70		—
75		—
80		—
6-35		+70円/本
40		—
45		—
50		—
55	+70円/本	—
60		—
65		—
70		—
75		—
80		—
10-45		+70円/本
50		—
55		—
60		—
65		—
70	+70円/本	—
75		—
80		—
85		—
90		—
100		—
110	+0円/本	—
120	+70円/本	—
12-50		—
55		—
60		—

☝部 1~14本のご注文は基準単価+パラチャージを申し受けます。
【計算例】 ACB3-25 を2本ご注文の場合
(基準単価24円+パラチャージ70円)×2本=188円

Order 注文例

型式

ACB8-40
ASCB6-35

Delivery 出荷日

在庫品

翌日出荷 ☞P.81

☝ご希望によりPM5:00迄、当日出荷受付致します。

■全長指定六角穴付キャップボルト

RoHS

Type	☞材質	☞表面処理	☞硬度	強度区分
FBAB	SCM435	四三酸化鉄皮膜	38~43HRC	12.9
FBAM	SUSXM7	無電解ニッケルメッキ	—	A2-70
FBAS	SUSXM7	—	—	A2-70

☝ℓ=Lの時、首下に不完全ねじ部(Max.2ピッチ分)ができます。

型式	L	指定ℓ	A	E	B	¥基準単価
Type	M (並目)	指定1mm単位	指定1mm単位			
FBAB	4	30~100	10~40	7	4	3
FBAM	5	30~100	10~40	8.5	5	4
FBAS	6	35~150	10~40	10	6	5
	8	40~150	10~40	13	8	6
	10	45~210	10~40	16	10	8

Order 注文例

型式

FBAS6

Delivery 出荷日

在庫品

翌日出荷 ☞P.81

☝ご希望によりPM5:00迄、当日出荷受付致します。

Price 価格

数量

1~19

20~24

25~29

30~49

値引率

基準単価

5%

10%

18%

☝表示数量超えはお見積り

36
ねじ・座金
ナット

止め穴付六角穴付ボルト/六角穴付ボルト ー緩み止めタイプー

LB

2009年6月1日より
価格改定を実施いたします。
実施までは、2008年版カタログを
ご参照ください。



CADデータフォルダ名: 36_Screws

六角穴付ボルト/カバーキャップ ー細目タイプ/左ねじタイプー



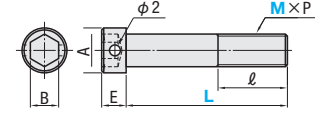
CADデータフォルダ名: 36_Screws

■止め穴付六角穴付ボルト

RoHS



Type	材質	表面処理	硬度	強度区分
CBLH	SCM435	四三酸化鉄皮膜	22~32HRC	8.8
SCBLH	SUSXM7	—	—	A2—70



●頭部の穴にワイヤや針金を通し、緩み止めや脱脂防止として使用できます。



型式	M—L	ℓ	CBLH		SCBLH	
			¥基準単価 1~49本	¥スライド単価 50~100	¥基準単価 1~49本	¥スライド単価 50~100
CBLH SCBLH	6—10	全ねじ	310	217	340	238
	12					
	15					
	20					
	25					
	30					
	35	24	—	224	350	245
	40					
	45					
	50					
CBLH SCBLH	8—12	全ねじ	330	231	350	245
	15					
	20					
	25					
	30					
	35	28	—	—	360	252
	40					
	45					
	40					
	45					
CBLH SCBLH	10—20	全ねじ	350	245	370	259
	25					
	30					
	35					
	40					
	45	32	360	252	—	—
	30					
	35					
	40					
	45					
CBLH SCBLH	12—25	全ねじ	370	259	420	294
	30					
	35					
	40					
	45					
	50					

●価格表記の無いサイズは規格がありません。●表示数量超えはお見積り

M×P	A	E	B
4×0.7	7	4	3
5×0.8	8.5	5	4
6×1.0	10	6	5
8×1.25	13	8	6
10×1.5	16	10	8
12×1.75	18	12	10

※強度区分とは、ネジの引張強さです。

(例) 12.9

降伏点または耐力の最小値が引張強さの90%であることを示します。

引張強さの最小値が1220N/mm²であることを示します。

(例) A2—70

引張強さの最小値が700N/mm²であることを示します。

鋼種区分がA2(オーステナイト系ステンレス)



注文例

型式

CBLH8—12
SCBLH8—40
LB8—40



出荷日

在庫品

翌日出荷 〆 P81

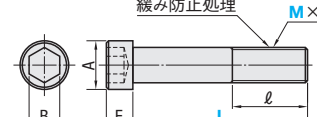
●ご希望によりPM5:00迄、当日出荷受付致します。

■六角穴付ボルト ー緩み止めタイプー

RoHS



Type	材質	表面処理	硬度	強度区分
LB	SCM435	四三酸化鉄皮膜	38~43HRC	12.9
SUSLB	SUSXM7	—	—	A2—70



●(緩み防止処理とは)ねじ溝部に弾性・耐摩耗性・耐油性に優れた特殊樹脂を塗布した処理です。効果は繰り返し使用当初が最大効果となり、4回目以降から効果は徐々に小さくなります。

型式	M—L	ℓ	LB		SUSLB	
			¥基準単価	¥スライド単価 1~99本	¥基準単価 100~200	¥スライド単価
LB SUSLB	4—8	全ねじ	13	50	45	—
	10					
	12					
	15					
	20					
	25	20	14	—	—	—
	30					
	35					
	40					
	45					
LB SUSLB	5—10	全ねじ	14	55	50	—
	12					
	15					
	20					
	25					
	30	22	15	60	54	—
	35					
	40					
	45					
	50					
LB SUSLB	6—10	全ねじ	14	58	52	—
	15					
	20					
	25					
	30					
	35	24	16	64	58	—
	40					
	45					
	50					
	55					
LB SUSLB	8—15	全ねじ	19	76	68	—
	20					
	25					
	30					
	35					
	40	28	20	84	76	—
	45					
	50					
	55					
	60					
LB SUSLB	10—20	全ねじ	26	—	—	—
	25					
	30					
	35					
	40					
	45	32	27	—	—	—
	50					
	55					
	60					
	65					
LB SUSLB	12—25	全ねじ	40	—	—	—
	30					
	35					
	40					
	45					
	50	36	42	—	—	—
	55					
	60					
	65					
	70					

●価格表記の無いサイズは規格がありません。●表示数量超えはお見積り



価格

●LB

●数量スライド価格 (●1円未満切り捨て) P81

数量	1~29	30~149	150~200	201~300
適用価格	パラチャージ	パラチャージ	基準単価	スライド値引
価格	緑部+50円	緑部+15円	価格表	5%


●1~149本のご注文(緑部)は、基準単価+パラチャージ(15円又は50円/本)を申し受けます。

[計算例] LB4—8 を2本ご注文の場合 (基準単価13円+パラチャージ50円)×2本=126円

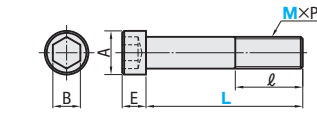
●表示数量超えはお見積り

■六角穴付ボルト ー細目タイプー

RoHS



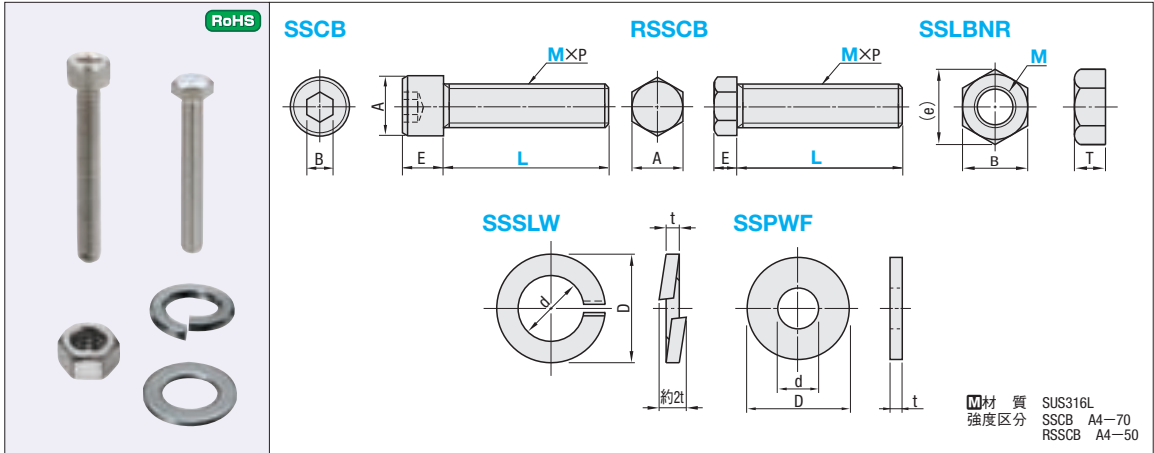
Type	材質	表面処理	硬度	強度区分
CBPK	SCM435	四三酸化鉄皮膜	39~44HRC	12.9
SCBPK	SUSXM7	—	—	A2—70



型式		M×P	ℓ	A	E	B	CBPK		SCBPK	
Type	M—L						¥基準単価 1～9本	¥スライド単価 10本以上	¥基準単価 1～9本	¥スライド単価 10本以上
CBPK	6—10	6 × 0.75	全ねじ	10	6	5	190	120	230	190
SCBPK	12						190	120	230	190
	15						190	120	230	190
	20						220	150	250	210
	25						220	150	250	210
CBPK	8—12	8 × 1.0	全ねじ	13	8	6	190	120	230	190
SCBPK	15						190	120	230	190
	20						220	150	250	210
	25						220	150	250	210
	30						220	150	250	210
CBPK	10—15	10 × 1.25	全ねじ	16	10	8	220	150	260	220
SCBPK	20						220	150	260	220
	25						220	150	260	220
	30						240	170	280	240
	35						240	170	280	240
	40						240	170	280	240
	45		260				190	300	250	
	50		260				190	300	250	
CBPK	12—20	12 × 1.25	全ねじ	18	12	10	240	170	280	240
SCBPK	25						240	170	280	240
	30						240	170	280	240
	35						240	170	280	240
	40						260	190	320	260
	50						260	190	380	320

SUS316六角穴付ボルト/六角ボルト/ナット/座金

CADデータフォルダ名: 36_Screws



SUS316六角穴付ボルト

型式		M×P	A	E	B	¥基準単価	¥スライド単価
Type	M-L					1~49本	50本以上
SSCB	3-8	3×0.5	5.5	3	2.5	110	77
	10					110	77
	12					110	77
	15					120	84
	20					120	84
SSCB	4-10	4×0.7	7	4	3	110	77
	12					110	77
	15					120	84
	20					120	84
	25					130	91
SSCB	5-10	5×0.8	8.5	5	4	110	77
	12					110	77
	15					120	84
	20					120	84
	25					130	91
SSCB	6-10	6×1.0	10	6	5	110	77
	12					120	84
	15					120	84
	20					120	84
	25					130	91
SSCB	8-15	8×1.25	13	8	6	150	105
	20					150	105
	25					160	112
	30					160	112
	35					200	140
SSCB	10-20	10×1.5	16	10	8	210	147
	25					220	154
	30					230	161
	35					250	175
	40					270	189
SSCB	12-20	12×1.75	18	12	10	290	203
	25					310	217
	30					320	224
	35						
	40						

SUS316六角ボルト

型式		M×P	A	E	¥基準単価	¥スライド単価
Type	M-L				1~49本	50本以上
RSSCB	4-10	4×0.7	7	2.8	90	63
	12				90	63
	15				95	66
	20				95	66
	25				100	70
RSSCB	5-10	5×0.8	8	3.5	90	63
	12				90	63
	15				95	66
	20				95	66
	25				100	70
RSSCB	6-10	6×1.0	10	4.0	95	66
	12				95	66
	15				100	70
	20				100	70
	25				110	77
RSSCB	8-15	8×1.25	13	5.5	125	88
	20				130	91
	25				135	94
	30				140	98
	35				180	126
RSSCB	10-20	10×1.5	17	7.0	190	133
	25				200	140
	30				210	147
	35					
	40					

SUS316ナット

型式		B	(e)	T	¥基準単価	¥スライド単価
Type	M				1~49個	50個以上
SSLBNR	3	5.5	6.4	2.4	70	49
	4	7	8.1	3.2	70	49
	5	8	9.2	4	75	53
	6	10	11.5	5	80	56
	8	13	15	6.5	90	63
SSLBNR	10	17	19.6	8	110	77
	12	19	21.9	10	140	98

SUS316ばね座金

型式		d	D	t	¥基準単価	¥スライド単価
Type	No.				1~49個	50個以上
SSSLW	3	3.1	5.9	0.7	60	39
	4	4.1	7.6	1.0	60	39
	5	5.1	9.2	1.3	65	42
	6	6.1	12.2	1.5	65	42
	8	8.2	15.4	2.0	70	46
SSSLW	10	10.2	18.4	2.5	80	52
	12	12.2	21.5	3.0	100	65

SUS316座金

型式		D	d	t	¥基準単価	¥スライド単価
Type	No.				1~49個	50個以上
SSPW	3	7	3.2	0.5	60	39
	4	9	4.3	0.8	60	39
	5	10	5.3	1.0	65	42
	6	12.5	6.4	1.5	65	42
	8	17	8.4	1.5	75	49
SSPW	10	21	10.5	2.0	90	59
	12	24	13.0	2.5	160	104



注文例

型式

SSCB5-12
SSSLW8



出荷日

在庫品

翌日出荷 P81

ご希望によりPM5:00迄、当日出荷受付致します。

SUS316の特性

- SUS316はSUS304にMo(モリブデン)を添加したもので高い耐食性があります。

＜参考:ステンレス材耐食性＞


試験方法

複合腐食試験として JIS H 8502
サイクル試験方法に準拠

試験条件

- ①塩水噴霧試験(5%NaCl, 35℃) 2hr
- ②乾燥(60℃) 4hr
- ③湿潤(95%RH, 35℃) 2hr

8hrで1サイクル

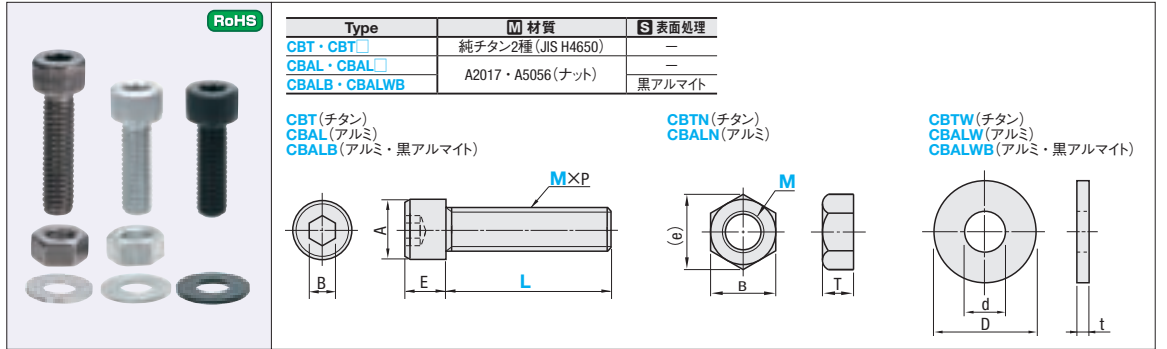


試験開始前、48hr、168hrで試験片の外観

六角穴付ボルト/ナット/座金

—チタン・アルミ—

CADデータフォルダ名: 36_Screws



六角穴付ボルト

型式		M×P	A	E	B	CBT	CBAL	CBALB	*数量
Type	M-L					¥基準単価	¥スライド単価	¥基準単価	
CBT	3-8	3×0.5	5.5	3	2.5	400	350	150	100
	10					400	350	150	
	12					420	380	170	
	15					420	380	170	
	20					430	390	200	
CBAL	4-10	4×0.7	7	4	3	400	350	160	100
	12					420	380	180	
	15					440	400	180	
	20					530	490	210	
	25					530	490	210	
CBALB	5-10	5×0.8	8.5	5	4	460	410	170	100
	12					480	440	190	
	15					530	490	190	
	20					590	550	220	
	25					660	610	220	
CBTW	6-10	6×1.0	10	6	5	580	530	180	50
	12					580	530	180	
	15					590	550	200	
	20					630	590	230	
	25					690	650	230	
CBALW	8-15	8×1.25	13	8	6	830	780	210	50
	20					930	880	240	
	25					1,000	950	240	
	30					1,100	1,050	280	
	35					1,830	1,780	250	
CBALWB	10-20	10×1.5	16	10	8	1,960	1,920	250	50
	25					1,970	1,930	290	
	30					1,890	1,850	290	
	35								
	40								

価格表の無いサイズは規格がありません。

チタンの特性 (JIS H4650 純チタン2種)

- チタンの強度は低炭素鋼に匹敵し、かつ比重は鉄の約60%です。
- 低温から高温まで使用いただけます。
- ステンレス以上の耐薬品性を有します。

チタンの代表的物性

項目	単位	データ
純度	%	99.5以上
引張強さ	N/mm ²	340~510
耐力	N/mm ²	215以上
使用温度	℃	-200~350

チタンの耐薬品性

薬液	濃度(%)	温度(℃)	チタン	SUS316
塩酸	10	30	○	×
硫酸	20	30	○	×
苛性ソーダ	50	120	○	○

○:耐食性が十分で、使用できます。

○:ある程度腐食するが、条件により使用可能です。

×:耐食性が不十分で、使用不可です。

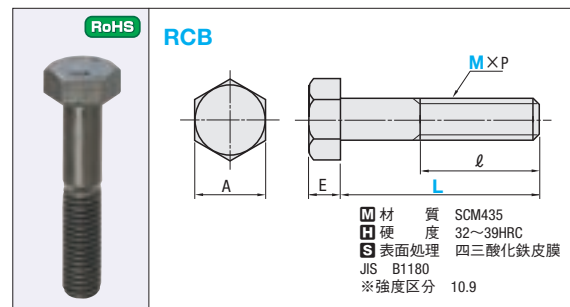
チタンの温度による機械的性質の変化

項目	単位	データ		
		－200℃	常温	350℃
引張強さ	N/mm ²	994	421	167
伸び	%	25.7	46	54

強力六角ボルト(10.9)/ステンレス製六角ボルト



CADデータフォルダ名: 36_Screws



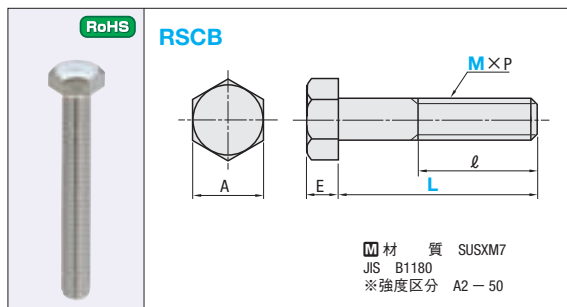
M×P	A	E
6×1.0	10	4
8×1.25	13	5.5
10×1.5	17	7
12×1.75	19	8
16×2.0	24	10

※強度区分とは、おねじ部分の機械的性質(主に引張強さ)を示します。

(例) 10.9

降伏点または耐力の最小値が引張強さの90%であることを示します。

引張強さの最小値が1040N/mm²であることを示します。



M×P	A	E
4×0.7	7	2.8
5×0.8	8	3.5
6×1.0	10	4.0
8×1.25	13	5.5
10×1.5	17	7.0
12×1.75	19	8

※強度区分とは、ねじの引張強さです。

(例) A2-50

引張強さの最小値が500N/mm²であることを示します。

鋼種区分がA2(オーステナイト系ステンレス)

型式	ℓ	¥基準単価	¥スライド単価
Type M-L		1~99本	100本以上
RCB 6-10		15	8
12	全ねじ	15	8
15		20	9
20		20	9
25		20	9
30		25	12
35	18	30	15
40		30	16
45		35	18
50		40	20
RCB 8-15		20	10
20	全ねじ	20	10
25		25	10
30		25	11
35		30	13
40		35	15
45		35	15
50		40	17
55		45	20
60	22	50	21
65		50	22
70		55	24
75		60	27
80		70	29
90		95	38
100		105	41
RCB 10-15		40	12
20	全ねじ	40	14
25		45	15
30		50	16
35		55	18
40		60	21
45		65	22
50		70	23
55		75	25
60	26	80	26
65		95	29
70		105	30
75		110	32
80		120	36
90		125	42
100		150	44

型式	ℓ	¥基準単価	¥スライド単価
Type M-L		1~99本	100本以上
RCB 12-20		65	21
25	全ねじ	70	22
30		75	23
35		85	28
40		100	29
45		105	32
50		110	33
55		120	36
60		130	39
65		135	40
70	30	145	43
75		150	44
80		170	50
90		180	54
100		155	57
110		185	70
120		200	75
130	36	220	82
RCB 16-30		150	46
35	全ねじ	165	49
40		175	53
45		150	57
50		160	60
55		175	65
60		185	70
65		190	72
70		205	78
75	38	215	82
80		230	88
90		265	99
100		280	106
110		305	114
120		330	124
130	44	350	133

型式	ℓ	¥基準単価	¥スライド単価
Type M-L		1~99本	100本以上
RSCB 4-8		25	7
10		25	8
12		30	9
15		30	10
20	全ねじ	35	12
25		40	13
30		45	15
35		50	17
40		55	19
RSCB 5-8		35	12
10		35	12
12		40	13
15		40	14
20		50	17
25	全ねじ	55	19
30		60	20
35		65	23
40		70	26
45		80	28
50		85	31
RSCB 6-10		35	11
12		40	13
15		40	13
20		45	15
25		35	12
30		40	13
35		60	21
40	全ねじ	65	23
45		70	25
50		75	26
55		85	31
60		90	32
65		95	35
70		100	36
75		110	40

型式	ℓ	¥基準単価	¥スライド単価
Type M-L		1~99本	100本以上
RSCB 8-15		55	20
20		65	23
25		70	25
30	全ねじ	80	29
35		85	32
40		95	35
45		100	37
50		110	41
55		155	57
60		165	61
65		175	66
70	25	190	71
75		205	76
80		220	82
90		265	99
100		280	105
RSCB 10-20		120	44
25	全ねじ	130	48
30		140	52
35		150	56
40		170	63
45		190	70
50		200	74
55		260	98
60		290	108
65	28	300	113
70		320	120
75		345	129
80		375	141
90		415	157
100		450	169
RSCB 12-20		450	169
25	全ねじ	450	169
30		460	172
35		490	184
40		500	188
45		520	195
50		540	203
55		560	210
60		570	214
65	30	580	218
70		600	228
75		620	233
80		640	240
90		660	248
100		680	255

Order
注文例

型式

RCB10-60
RSCB4-30Delivery
出荷日

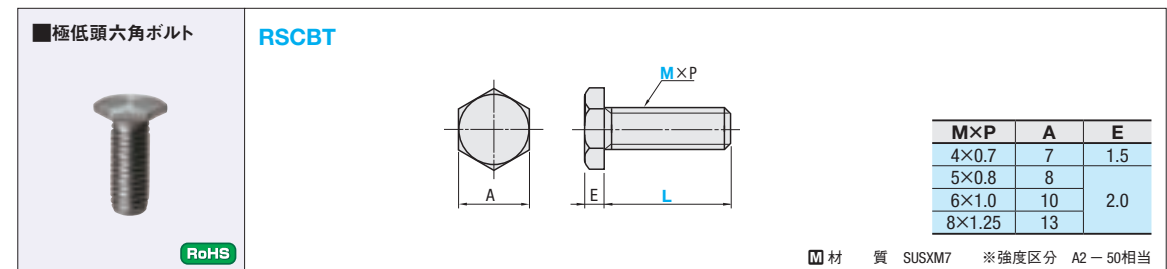
在庫品

翌日出荷 P81

ご希望によりPM5:00迄、当日出荷受付致します。

極低頭六角ボルト/止め穴付六角ボルト

■特長：頭部の高さが非常に低い六角ボルトです。機械・装置のクリアランスの無い箇所に最適です。



型式	ℓ	¥基準単価	¥スライド単価
Type M-L		1~49本	50本以上
RSCBT 4-8		180	126
10			
12			
15			
20			
25			
30			
RSCBT 5-8		190	133
10			
12			
15			
20			
25			
30			

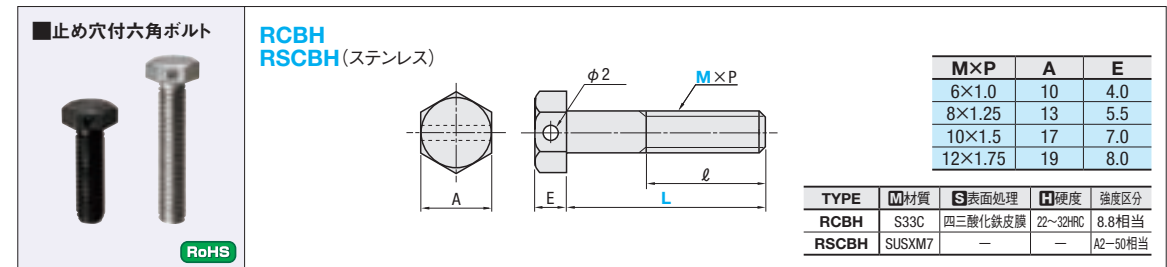
Order
注文例Delivery
出荷日

在庫品

翌日出荷 P81

ご希望によりPM5:00迄、当日出荷受付致します。

■特長：頭部の穴にワイヤや針金を通すことにより、緩み止めや脱落防止として使用できます。



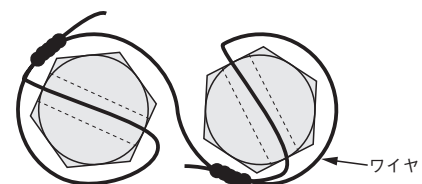
型式	ℓ	¥基準単価
Type M-L		
RCBH 6-10		210
12	全ねじ	220
15		210
20		220
25		230
30		220
35		230
40		230
45		230
50		230
RCBH 8-15		240
20	全ねじ	250
25		240
30		250
35		240
40		250
45		250
50		250
RCBH 10-20		260
25	全ねじ	280
30		260
35		280
40		270
45		280
50		270
RCBH 12-20		270
35	全ねじ	340
40		280
45		340
50		280
RCBH 16-30		280
35	全ねじ	340
40		280
45		340
50		280
RCBH 20-30		280
35	全ねじ	340
40		280
45		340
50		280
RCBH 25-40		280
35	全ねじ	340
40		280
45		340
50		280
RCBH 30-40		280
35	全ねじ	340
40		280
45		340
50		280
RCBH 35-40		280
35	全ねじ	340
40		280
45		340
50		280
RCBH 40-40		280
35	全ねじ	340
40		280
45		340
50		280

Order
注文例Delivery
出荷日

在庫品

翌日出荷 P82

ご希望によりPM5:00迄、当日出荷受付致します。

Price
価格Example
使用例

 CADデータフォルダ名: 36 Screws

💡 CBSTSにはお得な箱販売がございます。☎ P.141

Type	引張強さ (N/mm ²)	0.2%耐力 (N/mm ²)	耐食性	非磁性
CB5H	1040	900	△	×
CB5	800	640	△	×
CB5STH	800	640	◎	◎
CB5ST	500	210	○	○

型式	M×P	A	B	t max.	(e) max.	CBSS		CBSM		CBSA		CBSR		CBSTS		
						¥/ハッチャージ 1～49本	¥基準単価 50～300	¥基準単価 1～99本	¥スライ卜単価 100～300	¥基準単価 1～99本	¥スライ卜単価 100～300	¥基準単価 1～99本	¥スライ卜単価 100～300	¥基準単価 1～99本	¥スライ卜単価 100～300	
Type	M—L															
CBSS CBSM CBSA CBSR CBSTS	2—4 5 6 8 10 12	2×0.4	4	1.3	1.2	1.2	+25円/本	120 110 110 110 110 110	— — — — — —	— — 200 200 200 200	— 170 170 170 170 170	— — — — — —	— — — — — —	— — — — — —	— — — — — —	
	2.5—4 5 6 8 10 12	2.5×0.45	5	1.3	1.5	1.5	+25円/本	120 110 110 110 110 110	— — — — — —	— 200 200 200 200 200	— 170 170 170 170 170	— — — — — —	— — — — — —	370 360 370 390 420	210 200 210 220 240	
	3—4 5 6 8 10 12	3×0.5	6	1.5	2	1.6	+25円/本	— — 28 28 29 —	— — 95 95 95 95	— 140 78 78 78 78	160 120 140 120 140 135	— — 260 190 260 260	— — 190 190 190 190	— — 260 260 260 260	330 320 260 260 260 260	210 200 160 160 160 160
	4—5 6 8 10 12 14 16	4×0.7	8	2	2.5	1.6	+25円/本	— 23 24 25 — — — — —	— 85 85 85 85 — — — —	— 72 72 72 72 72 — — —	— 130 130 130 130 130 145 120	— 110 110 110 110 110 120 120	— 225 225 225 225 225 — —	— 180 180 180 180 180 — —	— 270 205 205 205 205 280 280 280	190 130 130 130 130 180 180 180
	5—6 8 10 12 14 16 18 20	5×0.8	9	3	3	2.0	+25円/本	— 26 27 28 — — — — —	— 85 85 85 — — — — —	145 125 125 145 — — — —	120 110 110 120 — — — —	245 190 190 245 — — — —	190 235 235 190 — — — —	235 140 140 235 265 265 265 265	140 140 140 140 160 160 160 160	
	6—6 8 10 12 14 16 18 20 25 30	6×1.0	10	3	4	2.5	+25円/本	— 29 31 32 — — — — —	100 100 100 100 — — — — —	80 80 80 80 — — — — —	190 160 160 160 160 170 170 170 215	160 130 130 130 130 145 145 180	250 190 190 190 190 280 300 310	190 250 250 250 250 200 210 230	250 150 150 150 180 290 290 290	150 150 150 150 180 180 180 250
	8—6 8 10 12 14 16 18 20 25 30	8×1.25	13	4	5	3.0	+25円/本	— 72 67 49 — — — — —	130 130 130 130 — — — — —	120 120 120 120 — — — — —	275 275 275 270 — — — — —	235 235 235 230 — — — — —	300 300 300 300 — — — — —	210 210 210 200 — — — — —	320 210 210 210 320 320 360 360 360	210 210 210 210 210 210 220 220 220
	10—10 12 14 16 18 20 25 30	10×1.5	16 (15)	5	5	3.5	+25円/本	— — — — — — — — —	— — — — — — — — —	— — — — — — — — —	400 390 — — — — — — —	360 335 — — — — — — —	— — — — — — — — —	— — — — — — — — —	460 460 460 460 460 460 500 530	280 280 280 280 280 280 310 330

 部 1~49本のご注文は基準単価+パラチャージを申し受けず。
  CBSTは1寸法となります。
  価格表記の無いサイズは規格がありません
  M2・M2.5用の六角レンチ
  P81

[計算例] CBSS3-6 を2本ご注文の場合
  表示数量超えはお見積り

(基準単価28円+パラチャージ25円)×2本=106円

特長
 Order 注文例
  型式
  Delivery 出荷日
  在庫品
  翌日出荷
  P81

・ネジの頭高をスペースを小さくするため開発されました。
 ・血ポルトのように相手材に血エミをする必要がありません。

 ご希望によりPM5.00迄、当日出荷受付致します。


CADデータフォルダ名: 36_Screws

CADデータフォルダ名: 36_Screws

①頭部の高さが超極薄タイプです。機械・装置のクリアランスの無い箇所に最適です。頭部は6ロブ形状ですので、専用レンチで強力に締め付けができます。

■超極低頭ボルト

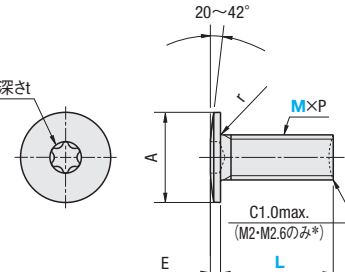
RoHS



Type	材質	硬度	S表面処理
CBSSE	冷間圧造用炭素鋼線 SWCH12～18A	HV400～	ニッケルメッキ
CBSKE			黒ニッケルメッキ
CBSTSE	SUSXM7	—	—

M	r(最大)
2	0.3
2.6	0.3
3	0.4

M	r(最大)
4	0.5
5	0.6
6	0.7



①超極低頭ボルトは全ねじです。

*L8・10・12は適用外

型式	M×P	A	E	ヘキサロビュ 穴番号	t min.	CBSSE		CBSKE		CBSTSE	
						¥基準 単価	¥スライ 単価	¥基準 単価	¥スライ 単価	¥基準 単価	¥スライ 単価
Type M-L						1~99本	100~300	1~99本	100~300	1~99本	100~300
CBSTSE 2-3										280	240
4											
5											
6											
8											
10											
12											
CBSTSE 2.6-3										280	240
4											
5											
6											
8											
10											
12											
CBSE 3-5						125	95	—	—	280	240
CBSKE											
CBSTSE						110	85	110	85	210	190
4											
5											
6											
8											
10											
12											
CBSE 4-6						120	95	120	95		
CBSKE											
CBSTSE										210	190
8											
10											
12											
16											
20											
25											

①価格表記の無いサイズは規格がありません。

②表示数量超えはお見積り

③CBSSE・CBSKEは、浸炭焼き入れを施しています。
※1: 浸炭焼入れとは低炭素鋼の表面に炭素を染み込ませ、これを焼入れして硬くする表面硬化法です。

ねじの呼び	締め付けトルク	
M	N・m	kgf・cm
M2	0.178	1.8
M2.6	0.36	3.6
M3	0.63	6.4
M4	1.50	15.2
M5	3	30.5
M6	5.2	53

kgf・cm=N・m×0.101972×100

Order注文例

型式

CBSE5-16

Delivery出荷日

在庫品


翌日出荷

P81

①ご希望によりPM5:00迄、当日出荷受付致します。


■ヘキサロビュレンチ

RoHS



■六角レンチ 1.3mm

CME-1.3



型式	ヘキサロビュ 穴番号	(L1)	(L2)	d	¥基準 単価	¥スライ 単価
CMM-4	4	48	16	3		
CMM-5	5	48	16	3		
CMM-6	6	42	16	3		
CMM-8	8	48	16	3		
CMM-10	10	51	16	4		
CMM-15	15	54	18	4		
CMM-20	20	57	19	4		

①L1・L2は参考値となります。

型式	¥基準 単価	¥スライ 単価
CME-1.3	810	425

①極低頭六角穴付ボルトM2・M2.5
にお使いいただけます。

Order注文例

型式

CMM-5
CME-1.3

Delivery出荷日


在庫品

翌日出荷

P81

①ご希望によりPM5:00迄、当日出荷受付致します。

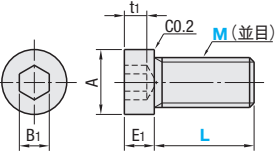
RoHS



商品名	Type	材質	S表面処理	H硬度	強度区分
低頭小径ボルト	KBB	SCM435	四三酸化鉄皮膜	22~32HRC	8.8相当
	KBBS	SUSXM7	—	—	A2-50相当
小径頭ボルト	SBB	SCM435	四三酸化鉄皮膜	22~32HRC	8.8相当
	SBBSS	SUSXM7	—	—	A2-70相当

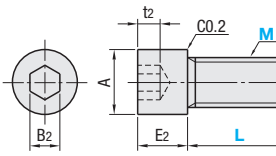
KBB
KBBS

(低頭小径ボルト)



SBB
SBBSS

(小径頭ボルト)



M	A	低頭小径					小径頭		
		E1	B1	t1	E2	B2	t2		
3	4.5	2	2	(1.5)	3	2.5	(1.5)		
4	5.5	2.8	2.5	(2)	4	3	(2)		
5	7	3.5	3	(2.5)	5	4	(2.5)		
6	8.5	4	4	(3)	6	5	(3)		
8	10	5	5	(4)	8	6	(4)		
10	13	6	6	(4.5)	10	8	(5)		
12	16	7	8	(5)	12	10	(6)		

①低頭小径ボルト・小径頭ボルトは全ねじです。②ボルト頭のローレットはありません。

Type	M (並目)	型式	L		KBB		KBBS		SBB		SBBSS	
			¥基準 単価	¥スライ 単価	¥基準 単価	¥スライ 単価	¥基準 単価	¥スライ 単価	¥基準 単価	¥スライ 単価	¥基準 単価	¥スライ 単価
			1~19本	20本以上	1~19本	20本以上	1~19本	20本以上	1~19本	20本以上	1~19本	20本以上
KBB KBBS SBB SBBSS	3	5 6 8 10	280	170	380	230	290	180	400	250		
	4	6 8 10 12 16 20	190	120	220	130	200	130	240	150		
	5	8 10 12 16 20	200	130	240	140	210	140	260	160		
	6	8 10 12 16 20	240	150	280	170	250	160	290	190		
	8	25	260	170	320	190	280	180	330	210		
		10 12 16	260	160	360	220	280	170	370	240		
	10	20 25 30	260	160	380	230	280	170	390	240		
		16 20 25 30 35	280	170	510	310	290	180	520	330		
	12	20 25 30	380	230	600	360	390	240	610	380		

Order注文例

型式

KBBS6-20

Delivery出荷日

在庫品


翌日出荷

P81

①ご希望によりPM5:00迄、当日出荷受付致します。

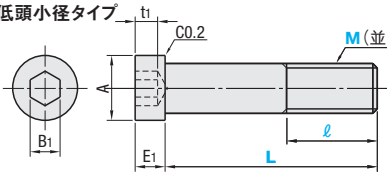
■全長指定
低頭小径・小径頭ボルト

RoHS

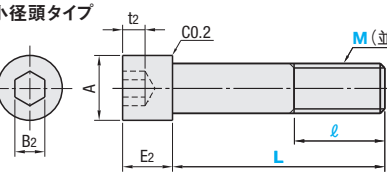


Type	低頭小径タイプ	小径頭タイプ	材質	S表面処理	H硬度	強度区分	
						低頭小径	小径頭
FKBB	FSBB		S45C	四三酸化鉄皮膜	22~32HRC	8.8相当	
FKBBM	FSBBM			無電解ニッケルメッキ	—		
FKBBS	FSBBS		SUSXM7	—	—	A2-50相当	A2-70相当

低頭小径タイプ



小径頭タイプ



①ボルト頭のローレットはありません。

Type	M (並目)	指定1mm単位		L	A	E1	E2	B1	B2	t1	t2
		低頭小径	小径頭								
		4	5	6	8	10	12	16	20	25	30
FKBB FKBBM FKBBS FSBB FSBBM FSBBS	4	10~50	10~100	10~40 ①L≤L	5.5	2.8	4	2.5	3	(2)	(2)
	5	10~60	10~100		7	3.5	5	3	4	(2.5)	(2.5)
	6	10~80	10~150		8.5	4	6	4	5	(3)	(3)
	8	10~90	10~150		10	5	8	5	6	(4)	(4)

M	¥基準単価									
	L10~50					L51~Lmax.				
	FKBB	FKBBM	FKBBS	FSBB	FSBBM	FKBB	FKBBM	FKBBS	FSBB	FSBBM
4	1,040	1,280	1,390	1,090	1,330	1,440	—	—	1,400	1,690
5	1,040	1,280	1,390	1,090	1,330	1,440	1,340	1,630	1,770	1,770
6	1,350	1,710	1,720	1,400	1,760	1,770	1,720	2,160	2,170	2,170
8	1,470	1,830	1,990	1,520	1,880	2,040	1,860	2,300	2,490	2,490

Order注文例

型式

FKBB4 - L 40 - 36

Delivery出荷日

在庫品

翌日出荷

P81

①ご希望によりPM5:00迄、当日出荷受付致します。

ミスミ FAメカ2009

ご注文型番を自動生成!

ミスミFA

検索

http://fa.misumi.jp/

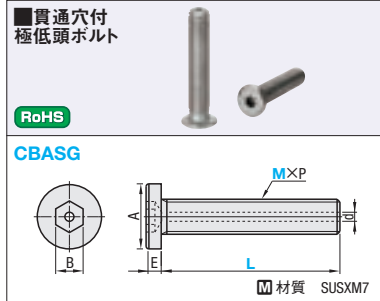
貫通穴付ボルト

一極低頭ボルト・低頭ボルト・六角穴付ボルト・六角ボルト・全ねじタイプ



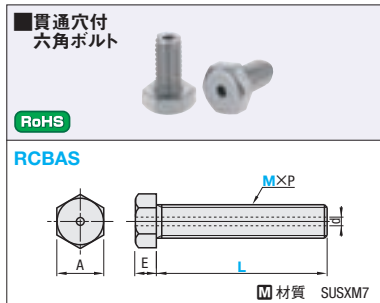
CADデータフォルダ名: 36_Screws

④ タップ穴の下穴に溜まった空気 of 除去が必要な場合にご利用ください。



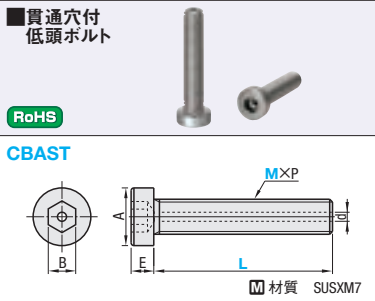
型式	M	A	E	B	d	¥基準単価	¥スライド単価
Type M-L	M	A	E	B	d	1~49本	50~100
CBASG 3-6	3	6	1.3	1.5	1.2	350	245
8	3	6	1.3	1.5	1.2	350	245
10	3	6	1.3	1.5	1.2	380	265
12	3	6	1.3	1.5	1.2	380	265
16	3	6	1.3	1.5	1.2	350	245
CBASG 4-6	4	8	1.5	2	1.5	350	245
8	4	8	1.5	2	1.5	380	265
10	4	8	1.5	2	1.5	380	265
12	4	8	1.5	2	1.5	420	295
16	4	8	1.5	2	1.5	380	265
CBASG 5-10	5	9	1.5	3	1.5	380	265
12	5	9	1.5	3	1.5	380	265
16	5	9	1.5	3	1.5	400	280
20	5	9	1.5	3	1.5	400	280
CBASG 6-10	6	10	1.5	3	2	400	280
12	6	10	1.5	3	2	400	280
16	6	10	1.5	3	2	450	315
20	6	10	1.5	3	2	450	315
30	6	10	1.5	3	2	500	350

④ 表示数量超えはお見積り



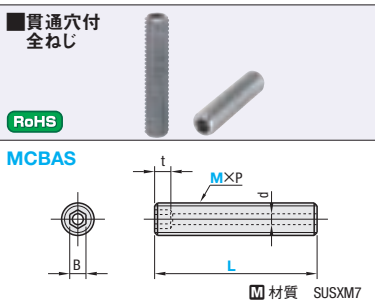
型式	M	A	E	d	¥基準単価	¥スライド単価
Type M-L	M	A	E	d	1~49本	50~100
RCBAS 3-6	3	5.5	2	1.2	180	140
8	3	5.5	2	1.2	180	140
10	3	5.5	2	1.2	190	150
12	3	5.5	2	1.2	190	150
16	3	5.5	2	1.2	210	160
RCBAS 4-6	4	7	2.8	1.5	170	130
8	4	7	2.8	1.5	170	130
10	4	7	2.8	1.5	190	140
12	4	7	2.8	1.5	190	140
15	4	7	2.8	1.5	200	155
20	4	7	2.8	1.5	210	160
RCBAS 5-8	5	8	3.5	2	170	130
10	5	8	3.5	2	190	140
12	5	8	3.5	2	200	155
16	5	8	3.5	2	200	155
20	5	8	3.5	2	210	160
25	5	8	3.5	2	220	170
RCBAS 6-8	6	10	4	2	170	130
10	6	10	4	2	200	150
12	6	10	4	2	220	165
16	6	10	4	2	240	180
20	6	10	4	2	240	180
25	6	10	4	2	260	200
30	6	10	4	2	260	200
RCBAS 8-15	8	13	5.5	2	240	180
20	8	13	5.5	2	240	180
25	8	13	5.5	2	260	200
30	8	13	5.5	2	280	230

④ 表示数量超えはお見積り



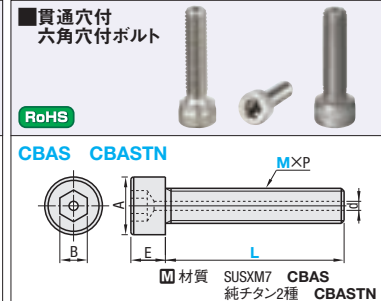
型式	M	A	E	B	d	¥基準単価	¥スライド単価
Type M-L	M	A	E	B	d	1~49本	50~100
CBAST 3-6	3	5.5	2	2	1.2	260	180
8	3	5.5	2	2	1.2	260	180
10	3	5.5	2	2	1.2	260	180
12	3	5.5	2	2	1.2	280	195
16	3	5.5	2	2	1.2	280	195
CBAST 4-6	4	7	2.8	2.5	1.5	260	180
8	4	7	2.8	2.5	1.5	260	180
10	4	7	2.8	2.5	1.5	260	180
12	4	7	2.8	2.5	1.5	280	195
16	4	7	2.8	2.5	1.5	280	195
20	4	7	2.8	2.5	1.5	280	195
CBAST 5-10	5	8.5	3.5	3	1.5	280	195
12	5	8.5	3.5	3	1.5	280	195
16	5	8.5	3.5	3	1.5	300	210
20	5	8.5	3.5	3	1.5	300	210
25	5	8.5	3.5	3	1.5	320	225
CBAST 6-10	6	10	4	4	2	280	195
12	6	10	4	4	2	280	195
16	6	10	4	4	2	280	195
20	6	10	4	4	2	300	210
30	6	10	4	4	2	360	250

④ 表示数量超えはお見積り

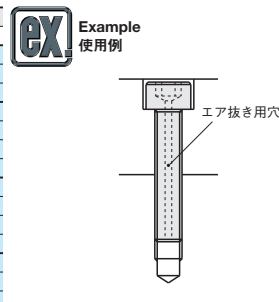


型式	M	B	t	d	¥基準単価	¥スライド単価
Type M-L	M	B	t	d	1~49本	50~100
MCBAS 3-8	3	1.5	0.7	1.2	250	160
10	3	1.5	0.7	1.2	260	180
15	3	1.5	0.7	1.2	360	240
MCBAS 4-12	4	2.0	2.2	1.5	260	180
15	4	2.0	2.2	1.5	280	190
20	4	2.0	2.2	1.5	300	210
25	4	2.0	2.2	1.5	350	240
MCBAS 5-15	5	2.5	2.8	1.5	280	190
20	5	2.5	2.8	1.5	300	210
25	5	2.5	2.8	1.5	350	240
30	5	2.5	2.8	1.5	370	250
MCBAS 6-15	6	3.0	3.0	2	320	230
20	6	3.0	3.0	2	320	230
25	6	3.0	3.0	2	400	270
30	6	3.0	3.0	2	430	280
MCBAS 8-20	8	4.0	4.0	2	370	250
25	8	4.0	4.0	2	410	270
30	8	4.0	4.0	2	470	300
35	8	4.0	4.0	2	500	320

④ 表示数量超えはお見積り




型式	M	A	E	B	d	¥基準単価	¥スライド単価
Type M-L	M	A	E	B	d	1~49本	50~100
CBAS 3-6	3	5.5	3	2.5	1.2	110	95
8	3	5.5	3	2.5	1.2	120	100
10	3	5.5	3	2.5	1.2	130	110
12	3	5.5	3	2.5	1.2	150	120
15	3	5.5	3	2.5	1.2	150	120
CBAS 4-6	4	7	4	3	1.5	130	110
8	4	7	4	3	1.5	140	120
10	4	7	4	3	1.5	150	120
12	4	7	4	3	1.5	150	130
15	4	7	4	3	1.5	160	140
20	4	7	4	3	1.5	170	150
CBAS 5-8	5	8.5	5	4	1.5	150	120
10	5	8.5	5	4	1.5	150	130
12	5	8.5	5	4	1.5	160	140
15	5	8.5	5	4	1.5	170	150
20	5	8.5	5	4	1.5	190	170
25	5	8.5	5	4	1.5	210	180
CBAS 6-8	6	10	6	5	2	150	130
10	6	10	6	5	2	160	140
12	6	10	6	5	2	170	150
15	6	10	6	5	2	190	170
20	6	10	6	5	2	210	180
25	6	10	6	5	2	230	190
30	6	10	6	5	2	240	200
CBAS 8-12	8	13	8	6	2	210	180
15	8	13	8	6	2	210	180
20	8	13	8	6	2	230	190
25	8	13	8	6	2	240	200
30	8	13	8	6	2	260	210
CBAS 10-15	10	16	10	8	2	230	190
20	10	16	10	8	2	260	200
25	10	16	10	8	2	280	220
30	10	16	10	8	2	300	240

④ 価格表記の無いサイズは規格がありません。
④ 数量表示超えはお見積り

参考) 引張破断荷重 (N)

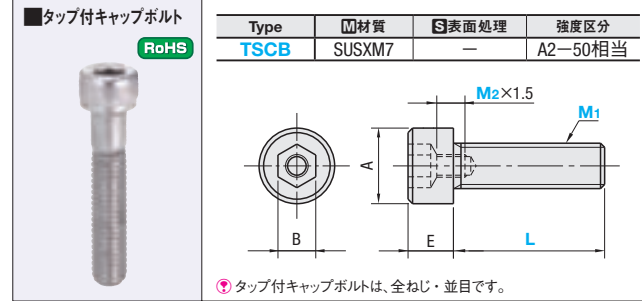
	極低頭・低頭
M3	1440
M5	4630



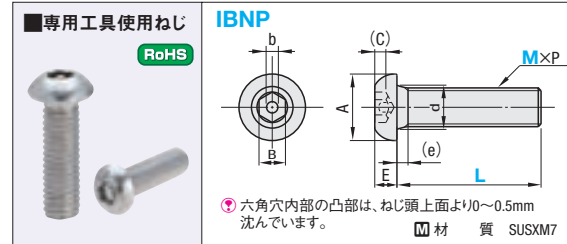
タップ付キャップボルト/専用工具ねじ/専用工具



CADデータフォルダ名: 36_Screws



型式	M2 (並目)	A	E	B	¥基準単価	¥スライド単価
Type M1 (並目)-L	(タップサイズ)	A	E	B	1~9本	10本以上
6-10	3	10	6	5	430	260
12	3	10	6	5	430	260
16	3	10	6	5	430	260
20	3	10	6	5	430	260
25	3	10	6	5	430	260
8-10	4	13	8	6	460	280
16	4	13	8	6	460	280
25	4	13	8	6	460	280
30	4	13	8	6	460	280
10-16	4	16	10	8	530	320
20	4	16	10	8	530	320
25	4	16	10	8	530	320
12-20	6	18	12	10	570	340
16-30	8	24	16	14	700	420
35	8	24	16	14	700	420



M×P (並目)	A	E	B	b	(C) (最小)	d (最大)	(e) (最大)
3×0.5	5.7	1.65	2	1.0	1.04	3.6	1
4×0.7	7.6	2.2	2.5	1.1	1.3	4.7	1.4
5×0.8	9.5	2.75	3	1.3	1.56	5.7	1.6
6×1.0	10.5	3.3	4	1.6	2.08	6.8	2
8×1.25	14	4.4	5	2	2.6	9.2	2.5

型式			型式		
Type	M—L	¥基準単価 ¥スライド単価	Type	M—L	¥基準単価 ¥スライド単価
IBNP	3— 6	48 42	IBNP	6—10	72 60
	8	48 42		12	72 60
	10	48 42		16	75 65
	12	48 42		20	80 72
	16	48 42		25	90 80
	4— 8	52 48		30	95 85
	10	52 48		40	115 105
	12	52 48		50	135 120
	16	52 48		8—10	120 110
	20	55 50		12	120 110
	25	65 58		16	120 110
	30	68 60		20	130 115
	5—10	65 58		25	145 120
	12	65 58		30	155 130
	16	68 60		35	165 140
	20	75 65		40	170 150
	25	78 70		45	190 160
	30	90 80		50	205 170
	40	105 95			

カバーボルト

ー六角穴付タイプ/ローレット付タイプー



カバーボルト

ーボタンボルトタイプ/全長指定タイプー



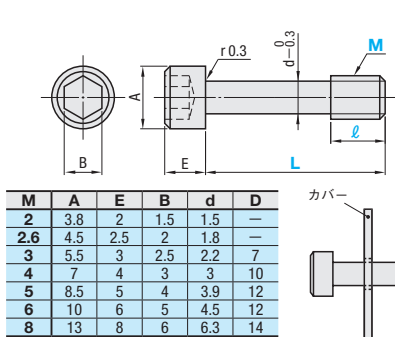
CADデータフォルダ名: 36_Screws

CADデータフォルダ名: 36_Screws

GUTBにはお得な箱販売がございます。P.142

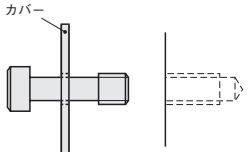
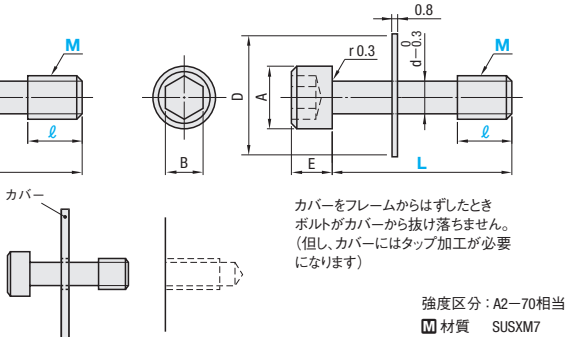


GUTB



M	A	E	B	d	D
2	3.8	2	1.5	1.5	—
2.6	4.5	2.5	2	1.8	—
3	5.5	3	2.5	2.2	7
4	7	4	3	3	10
5	8.5	5	4	3.9	12
6	10	6	5	4.5	12
8	13	8	6	6.3	14

GUTBN (ナイロンワッシャ付)



カバーをフレームからはずしたときボルトがカバーから抜け落ちません。(但し、カバーにはタップ加工が必要になります)

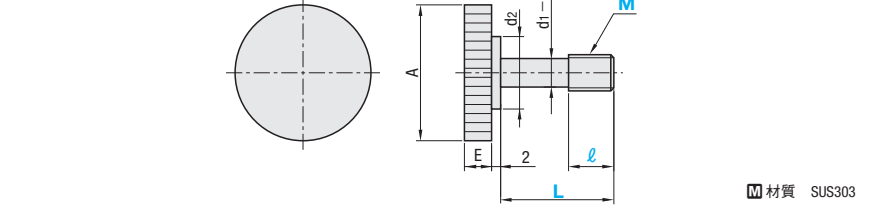
強度区分: A2-70相当
材質 SUSXM7

型式		ℓ	L										GUTB	
Type	M(並目)												¥基準 単価 1〜29本	¥スライド 単価 30本以上
GUTB	2	2.5	4	6	8	10	12	15					130	100
	2.6	3	6	8	10	12	15							
	3	2	4	6	8	10	12	15					120	95
		3.5	6	8	10	12	15							
	4	4	8	10	12	15	20					100	86	
		5	6	8	10	12	15							
	5	3	8	10	12	15	20					110	90	
		6	12	15	20	25								
	6	4	8	10	12	15	20					110	90	
		8	12	15	20	25	30							
	8	5	8	10	12	15	20					130	100	
		10	12	15	20	25	30	40						

型式		ℓ							GUTBN	
Type	M(並目)								¥基準 単価	¥スライド 単 価
									1~29本	30本以上
GUTBN	3	2	4	8	12	15			165	135
		3.5	6	8	10	12	15			
		4	8	10	12	15	20			
	4	3	6	8	10	12	15		180	150
		5	10	12	15	20				
	5	3	8	10	12	15	20		190	160
		6	12	15	20	25				
	6	4	8	10	12	15	20		190	160
		8	12	15	20	30				
	8	5	8	10	12	20			210	180
10		15	20	30	40					



RNCB



型式		ℓ	L					A	d1	d2	E	¥基準単価	¥スライド単価
Type	M											1～29本	30本以上
RNCB	3	2	4	6	8	10	12	2.2	6	2.5	330	250	
		3.5	6	8	10	12							15
		4	8	10	12	15							20
	4	3	6	8	10	12	15	16	3	8	3.5	380	290
		5	10	12	15	20							
	5	3	8	10	12	15	20	3.9	10	4	550	430	
		6	12	15	20	25							
	6	8	12	15	24	4.5	12	5	670	530			
	8	10	15	20									

Order 注文例

型式	—	ℓ	—	L
GUTB5	—	6	—	12
GUTBN3	—	4	—	12
RNCB4	—	5	—	15

Alteration 追加加工

型式	—	MC
GUTB5	—	MC5—LC10

3 日目発送 GUTBのみに適用

Delivery 出荷日

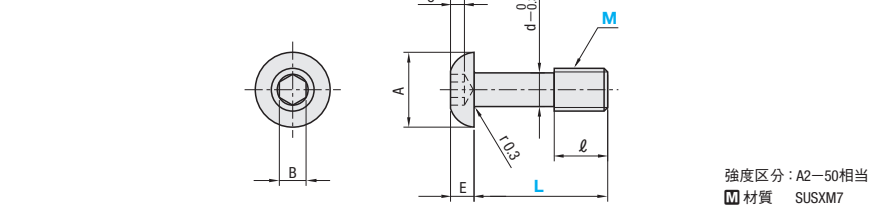
在庫品 翌日出荷 P.81

ご希望によりPM5:00迄、当日出荷受付致します。

Alteration	Code	Spec.	¥/1Code
MC	MC	ねじ部長さ、L寸法変更 1mm単位で指定できます。 指定方法 MC3—LC10	300
		M MC LC M MC LC	
		2 2~6 4~15 5 3~15 8~25	
		2.6 2~8 6~15 6 4~18 8~30	
		3 2~9 4~20 8 5~24 8~40	
		4 3~12 6~20	
		LC—MC≥1	



CBBT



強度区分: A2-50相当
材質 SUSXM7

型式		L		ℓ	A	E (最大)	B	C (最小)	d	¥基準単価	¥スライド単価
Type	M									1〜29本	30本以上
CBBT	3	8	10 12 15 20	4	5.5	1.6	2	1.04	2.2	320	230
	4		10 12 15 20	5	7.5	2.2	2.5	1.3	3	330	240
	5		12 15 20 25	6	9.5	2.7	3	1.56	3.9	340	250
	6		12 15 20 25	8	10.5	3.3	4	2.08	4.5	350	250
	8		12 15 20 25	10	14	4.4	5	2.6	6.3	380	270

Order 注文例

型式	—	L
CBBT5	—	20

Delivery 出荷日

在庫品 翌日出荷 P.81

ご希望によりPM5:00迄、当日出荷受付致します。



Type	材質	S表面処理	強度区分
FGUTM	SCM435	無電解ニッケルメッキ	8.8相当
FGUTS	SUSXM7	—	A2-70相当



Type	材質
FRNCS	SUS303



Type	材質	強度区分
FCBBS	SUSXM7	A2-50相当

型式		指定1mm単位						¥基準単価				
Type	M	ℓ			L			ℓ・L 加工条件	FGUTM	FGUTS	FRNCS	FCBBS
		FGUTM FGUTS	FRNCS	FCBBS	FGUTM FGUTS	FRNCS	FCBBS					
FGUTM FGUTS FRNCS FCBBS	3	2~18	5~16	5~20	4~20	6~20	6~25	ℓ≧L	420	430	490	450
	4	3~18	5~16	5~25	6~20	6~20	6~30		400	410	580	460
	5	3~23	5~20	5~25	8~25	8~25	8~30		410	420	810	470
	6	4~28	8~20	8~30	8~30	8~25	8~35		410	420	900	480
	8	5~38	10~20	10~45	8~40	8~25	8~50		430	440	1,190	500

M	A	A1	A2	E	E1	E2 (最大)	B	B2	C (最小)	d	d2
3	5.5	12	5.5	3	2.5	1.6	2.5	2	1.04	2.2	6
4	7	16	7.5	4	3.5	2.2	3	2.5	1.3	3	8
5	8.5	20	9.5	5	4	2.7	4	3	1.56	3.9	10
6	10	24	10.5	6	5	3.3	5	4	2.08	4.5	12
8	13	30	14	8	6	4.4	6	5	2.6	6.3	16

Order 注文例

型式	—	ℓ	—	L
FRNCS6	—	8	—	20

Delivery 出荷日

3 日目発送

FGUTM 5 日目発送

数量スライド価格 (1円未満切り捨て) P.81

数量	1~19	20~24	25~29	30~49
値引率	基準単価	5%	10%	18%

表示数量超過はお見積り

ねじ・座金

カバーボルト

ー極低頭タイプ/低頭タイプー

プライスダウン

平均10%

：値下げ価格

カバーボルト/止め輪溝付全長指定六角穴付ボルト

ー十字穴タイプ/長尺ローレット付タイプー

プライスダウン

平均10%

：値下げ価格

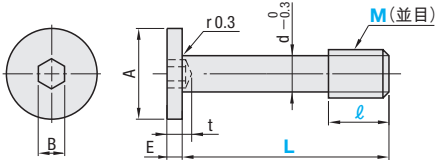
CADデータフォルダ名：36_Screws

CADデータフォルダ名：36_Screws

■極低頭タイプ

RoHS

GUTBG



【参考】引張破断荷重 (N)

M3	1160
M5	2520

※上記は参考値であり、保証値ではありません。

材質 SUSXM7

型式		ℓ	L	A	E	B	d	t max.	¥基準単価 1～29本	¥スライド単価 30本以上
Type	M									
GUTBG	3	2	5 6 8 10	6	1.3	1.5	2.2	2	330	220
		3.5	6 8 10						330	220
		4	8 10						330	220
	4	3	6 8 10 12	8	1.5	2	3	2.5	300	210
		5	10 12						300	210
		6	8 10 12 16						330	220
	5	3	8 10 12 16	9	1.5	3	3.9	3	330	220
		6	12 16						330	220
		8	8 10 12 16 20						360	250
	6	4	8 10 12 16 20	10	1.5	3	4.5	4	360	250
		8	12 16 20 25						520	400
		10	10 12 16 20						520	400



Order
注文例

型式 — ℓ — L
GUTBG5 — 3 — 16



Delivery
出荷日



在庫品

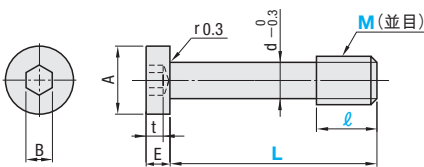
翌日出荷 P81

ご希望によりPM5:00迄、当日出荷受付致します。

■低頭タイプ

RoHS

GUTBT



【参考】引張破断荷重 (N)

M3	1390
M5	4300

※上記は参考値であり、保証値ではありません。

材質 SUSXM7

型式		ℓ	L	A	E	B	d	t max.	¥基準単価 1～29本	¥スライド単価 30本以上
Type	M									
GUTBT	3	2	6 8	5.5	2	2	2.2	1.5	230	160
		3.5	6 8 10 12						230	160
		4	8 10 12 16						230	160
	4	3	6 8 10 12 16	7	2.8	2.5	3	2.3	220	150
		5	10 12 16 20						220	150
		6	12 16 20 25						230	160
	5	4	12 16	8.5	3.5	3	3.9	2.7	260	180
		8	12 20 25 30						260	180
		10	10 12 16						360	250
	6	5	10 12 16	10	4	4	4.5	3	360	250
		10	20 30 40						360	250



Order
注文例

型式 — ℓ — L
GUTBT8 — 10 — 20



Delivery
出荷日



在庫品

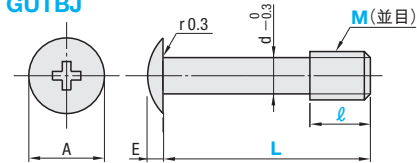
翌日出荷 P81

ご希望によりPM5:00迄、当日出荷受付致します。

■十字穴タイプ

RoHS

GUTBJ



【参考】引張破断荷重 (N)

M3	1390
M5	4300

※上記は参考値であり、保証値ではありません。

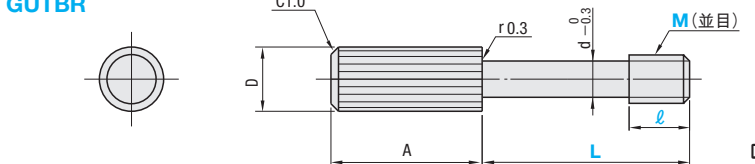
材質 SUSXM7

型式		ℓ	L	A	E	d	¥基準単価 1～29本	¥スライド単価 30本以上
Type	M							
GUTBJ	3	2	5 8 10	6.9	1.9	2.2	230	140
		3.5	6 8 10				230	140
		4	8 10 12				230	140
	4	3	6 8 10 12 16	9.4	2.5	3	210	130
		5	10 16				210	130
		6	8 10 12				230	140
	5	3	8 10 12	11.8	3.1	3.9	230	140
		6	12 16 20				230	140
		8	10 12 16 20				260	170
	6	4	10 12 16 20	14	3.7	4.5	260	170
		8	12 16 20 25 30				360	250
		10	16				360	250

■長尺ローレット付タイプ

RoHS

GUTBR



材質 SUS303

型式		ℓ	L	D	A	d	¥基準単価 1～29本	¥スライド単価 30本以上
Type	M							
GUTBR	3	2	6 8 10 12	5.5	10	2.2	400	280
		3.5	6 8 10 12				400	280
		4	8 10 12				400	280
	4	3	6 8 10 12 16	7	16	3	430	310
		5	10 12 16				430	310
		6	8 10 12 16 20				520	380
	5	3	8 10 12 16 20	8.5	20	3.9	520	380
		6	12 16 20				580	430
		8	8 10 12 16 20				580	430
	6	4	8 10 12 16 20	10	30	4.5	610	460
		8	12 16 20 25				610	460
		10	10 12 16 20				610	460



Order
注文例

型式 — ℓ — L
GUTBJ3 — 4 — 8
GUTBR4 — 5 — 16



Delivery
出荷日



在庫品

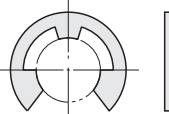
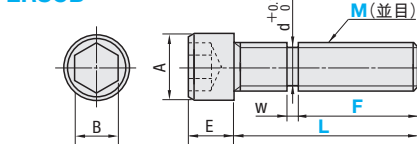
翌日出荷 P81

ご希望によりPM5:00迄、当日出荷受付致します。

■止め輪溝付全長指定六角穴付ボルト

RoHS

ERSCB



材質 SUSXM7
付属品 E型止め輪
SUS304

型式		指定1mm単位		L-F 加工条件	A	E	B	d	W	適用E型止め輪(呼び径) (詳細はP223参照)	¥基準単価
Type	M (並目)	F	L								
ERSCB	3	2～19	10～20	L-F≥8	5.5	3	2.5	2	0.5	2	300
	4	3～19	10～20	L-F≥7	7	4	3	3	0.7	3	320
	5	3～24	10～25	L-F≥7	8.5	5	4	4	0.7	4	340
	6	3～29	10～30	L-F≥7	10	6	5	4	0.7	4	360
	8	4～34	10～35	L-F≥6	13	8	6	6	0.9	6	400



Order
注文例

型式 — F — L
ERSCB6 — 5 — 25



Price
価格

■数量スライド価格 (※1円未満切り捨て) P81

数量	1～19	20～24	25～29	30～49
値引率	基準単価	5%	10%	18%

※表示数量超えはお見積り



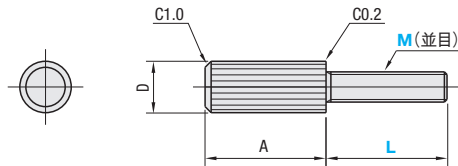
Delivery
出荷日

3 日目発送

■長尺ローレット付ボルト

RoHS

Type	M材質	S表面処理
LRLM	SCM435	無電解ニッケルメッキ
LRLB	SUS303	—



型式		L	D	A	LRLM		LRLB	
Type	M (並目)				¥基準単価	¥スライド単価	¥基準単価	¥スライド単価
					1～9本	10～30	1～9本	10～30
LRLM LRLB	3	6 10	5.5	10	420	320	440	340
	4	6 10 16	7	16	440	340	470	360
	5	10 16 20	8.5	20	490	390	570	450
	6	10 16 20 25 30	10	30	520	420	610	480
	8	20 25 30	13	36	540	430	650	510
	10	20 25 30 40	16	40	640	510	700	570

①表示数量超えはお見積り

Order
注文例

型式 — L
LRLB3 — 10

Delivery
出荷日

在庫品

翌日出荷 P81

①ご希望によりPM5:00迄、当日出荷受付致します。

■全長指定長尺ローレット付ボルト

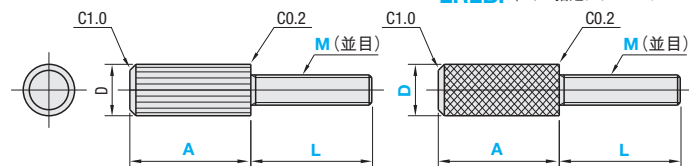
RoHS

Type	M材質	S表面処理
LRLMF	SCM435	無電解ニッケルメッキ
LRLBS・LRLBF	SUS303	—

LRLBS (全長フリー指定タイプ)

LRLMF (フリー指定タイプ)

LRLBF (フリー指定タイプ ステンレス)



※ローレット部はアヤ目になります。

■全長フリー指定タイプ

型式		A 指定1mm単位	L 指定1mm単位	D	¥基準単価
Type	M (並目)				
LRLBS	3	10~40	6~40	5.5	830
	4		6~40	7	850
	5		10~50	8.5	890
	6		10~50	10	930

■フリー指定タイプ

型式		A 指定1mm単位	L 指定1mm単位	D 指定1mm単位	¥基準単価	
Type	M (並目)				LRLMF	LRLBF
LRLMF LRLBF	3	10~60	6~40	5~10	1,230	1,430
	4		6~40	5~10	1,380	1,580
	5		10~50	10~25	1,700	1,950
	6		10~50	10~25	1,850	2,050

Order
注文例

型式 — A — L — D
LRLBS3 — A15 — L10
LRLBF5 — A10 — L35 — D12


Delivery
出荷日●LRLBS・LRLBF
3 日目発送●LRLMF
5 日目発送Price
価格

■数量スライド価格 (①1円未満切り捨て) P81				
数量	1~19	20~24	25~29	30~49
値引率	基準単価	5%	10%	18%

①表示数量超えはお見積り

Alteration
追加加工

型式 — A — L — D — (MC)
LRLMF4 — A10 — L30 — D8 — MC3

Alteration	Code	Spec.	¥/1Code										
タップ追加加工 	MC	頭部にタップを追加します。 指定方法 MC4 ② ≤ D - MC ② LRLMF・LRLBF のみ適用 <table><tr><th>M</th><th>MC(選択範囲)</th></tr><tr><td>3</td><td>3</td></tr><tr><td>4</td><td>3・4</td></tr><tr><td>5</td><td>3・4・5</td></tr><tr><td>6</td><td>3・4・5・6</td></tr></table>	M	MC(選択範囲)	3	3	4	3・4	5	3・4・5	6	3・4・5・6	300
M	MC(選択範囲)												
3	3												
4	3・4												
5	3・4・5												
6	3・4・5・6												



RoHS

極低頭タイプ	低頭タイプ	ボタンボルトタイプ	十字穴タイプ	M材質	S表面処理
DBGB	DBTB	DBBB	DBJB	S45C	四三酸化鉄皮膜
DBGM	DBTM	DBBM	DBJM	S45C	無電解ニッケルメッキ
DBGS	DBTS	DBBS	DBJS	SUS303	—

参考) 引張破断荷重 (N)

	極低頭	低頭	ボタン	十字穴
M3	1950			
M5	4630			

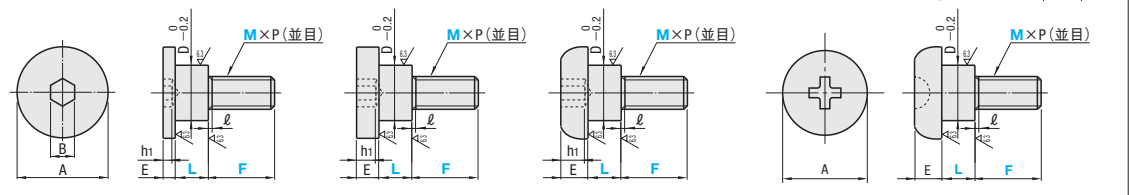
※上記は参考値であり、保証値ではありません。

●極低頭タイプ

●低頭タイプ

●ボタンボルトタイプ

●十字穴タイプ



■極低頭タイプ

型式		指定1mm単位		E	D	A	B	ℓ	h1	¥基準単価		
Type	M (並目)	L	F							DBGB	DBGM	DBGS
DBGB DBGM DBGS	3	5~20	3~6	1.5	5	8	1.5	1	1.5	650	670	760
	4		4~8		6	10	2	1.2	2	680	710	810
	5		5~10		8	12	3	1.4	3	730	780	910
	6		6~12		10	16	3	3	3	900	980	1,150
	8		8~12		12	18	4	1.5	3.5	1,160	1,250	1,460
	10		10~15		15	20	5	4	4	1,660	1,800	2,080

■低頭タイプ

型式		指定1mm単位		E	D	A	B	ℓ	h1	¥基準単価		
Type	M (並目)	L	F							DBTB	DBTM	DBTS
DBTB DBTM DBTS	3	3~20	3~6	2	5	8	2	1	2	580	600	660
	4		4~8	2.8	6	10	2.5	1.2	2.5	610	640	730
	5		5~10	3.5	8	12	3	1.4	3	660	710	810
	6		6~12	4	10	16	4	1.5	3.5	810	890	1,030
	8		8~12	5	12	18	5	4	4	1,050	1,140	1,310
	10		10~15	6	15	20	6	4.5	4.5	1,510	1,640	1,880

■ボタンボルトタイプ

型式		指定1mm単位		E	D	A	B	ℓ	h1	¥基準単価		
Type	M (並目)	L	F							DBBB	DBBM	DBBS
DBBB DBBM DBBS	3	5~20	3~6	2.8	5	8	2	1	2	640	680	750
	4		4~8	3.5	6	10	2.5	1.2	2.5	670	730	800
	5		5~10	4.7	8	12	3	1.4	3	720	810	900
	6		6~12	5.6	10	16	4	1.5	3.5	890	1,010	1,140
	8		8~12	6.2	12	18	5	4	4	1,150	1,300	1,450
	10		10~15	6.9	15	20	6	4.5	4.5	1,650	1,880	2,070

■十字穴タイプ

型式		指定1mm単位		E	D	A	ℓ	¥基準単価		
Type	M (並目)	L	F					DBJB	DBJM	DBJS
DBJB DBJM DBJS	3	1~20	3~6	2.8	5	8	1	720	740	820
	4		4~8	3.5	6	10	1.2	750	780	890
	5		5~10	4.7	8	12	1.4	820	860	980
	6		6~12	5.6	10	16	1.5	980	1,070	1,220
	8		8~12	6.2	12	18	1.5	1,280	1,380	1,580
	10		10~15	6.9	15	20	1.5	1,840	2,000	2,240

Order
注文例

型式 — L — F
DBTS6 — 3 — 10

Delivery
出荷日

3 日目発送

Price
価格

■数量スライド価格 (①1円未満切り捨て) P81				
数量	1~19	20~24	25~29	30~49
値引率	基準単価	5%	10%	18%

①表示数量超えはお見積り

Alteration
追加加工

型式 — L — F — (LTC・PC)
DBJM6 — 3.4 — 10 — LTC

Alterations	Code	Spec.	¥/1Code																												
LTC		寸指定単位変更 LTC=指定0.1mm単位	300																												
PC		<p>M寸法部を逃加工します。</p> <table> <tr> <th>D</th><th>M×Pitch</th><th>g</th><th>f</th></tr> <tr> <td>5</td><td>M3 × 0.5</td><td>1</td><td>2.3</td></tr> <tr> <td>6</td><td>M4 × 0.7</td><td>1.2</td><td>3.2</td></tr> <tr> <td>8</td><td>M5 × 0.8</td><td>1.4</td><td>4.0</td></tr> <tr> <td>10</td><td>M6 × 1.0</td><td>1.7</td><td>4.8</td></tr> <tr> <td>12</td><td>M8 × 1.25</td><td>2</td><td>6.5</td></tr> <tr> <td>15</td><td>M10 × 1.5</td><td>2</td><td>8.2</td></tr> </table>	D	M×Pitch	g	f	5	M3 × 0.5	1	2.3	6	M4 × 0.7	1.2	3.2	8	M5 × 0.8	1.4	4.0	10	M6 × 1.0	1.7	4.8	12	M8 × 1.25	2	6.5	15	M10 × 1.5	2	8.2	200
D	M×Pitch	g	f																												
5	M3 × 0.5	1	2.3																												
6	M4 × 0.7	1.2	3.2																												
8	M5 × 0.8	1.4	4.0																												
10	M6 × 1.0	1.7	4.8																												
12	M8 × 1.25	2	6.5																												
15	M10 × 1.5	2	8.2																												

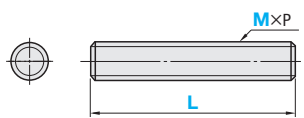
CADデータフォルダ名: 36_Screws

類似寸法は加工部品Cナビガイドブック: P.166

CADデータフォルダ名: 36_Screws

■全ねじ RoHS

Type	材質	S表面処理
ANE	SS400	四三酸化鉄皮膜
ANES	SUS304	—



ねじ精度 ねじゲージ3級 使用

Order 注文例

型式

ANE10-300
ANES16-500

Delivery 出荷日

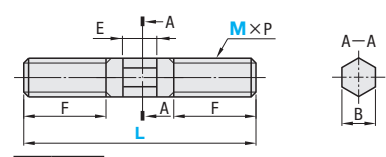
在庫品 翌日出荷 P81

ご希望によりPM5:00迄、当日出荷受付致します。

型式 Type	M-L	M×P	ANE		ANES	
			¥基準単価 1~49本	¥スライド単価 50本以上	¥基準単価 1~49本	¥スライド単価 50本以上
6-100 200 300	6×1.0	6×1.0	120	114	250	235
			130	124	340	320
			140	133	430	405
8-100 200 300	8×1.25	8×1.25	120	114	280	265
			140	133	380	360
			170	162	480	455
10-100 200 300 500	10×1.5	10×1.5	140	133	340	320
			160	152	460	435
			180	171	590	560
12-100 200 300 500	12×1.75	12×1.75	300	285	800	760
			190	181	400	380
			230	219	590	560
16-100 200 300 500	16×2.0	16×2.0	280	266	780	740
			470	447	1,030	975
			230	219	650	615
			310	295	900	855
			370	352	1,150	1,090
			710	675	1,500	1,425

■スタッドボルト RoHS

STDN (両端右ねじ)



M	P
8	1.25
10	1.5
12	1.75
16	2.0
20	2.5

材質 S45C
硬度 32~38HRC
表面処理 四三酸化鉄皮膜

Order 注文例

型式

STDN10 - 100

Delivery 出荷日

在庫品 翌日出荷 P81

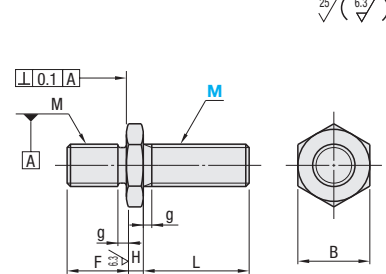
ご希望によりPM5:00迄、当日出荷受付致します。

型式 Type	M	L	F	E	B	¥基準単価 1~49本	¥スライド単価 50本以上
STDN	8	50	20	6	6	120	114
		75	30	6		120	114
		100	40	10		120	114
		125	40	15		130	124
		150	40	15		130	124
	10	50	20	6	8	140	133
		75	30	6		160	152
		100	40	10		180	171
		125	40	15		190	181
		150	40	15		190	181
	12	175	40	20	10	210	200
		200	40	20		230	219
		50	20	6		170	162
		75	30	6		170	162
		100	40	10		190	181
		125	40	15		200	190
		150	40	15		200	190
		175	40	20		220	209
		200	40	20		230	219

型式 Type	M	L	F	E	B	¥基準単価 1~49本	¥スライド単価 50本以上
STDN		75	30	8	13	220	209
		100	40	10		230	219
		125	40	15		240	228
		150	40	15		240	228
		175	40	20		280	266
	16	200	40	20	17	280	266
		225	60	20		470	447
		250	60	25		520	494
		300	60	25		600	570
		100	40	10		280	266
	20	125	40	15		360	342
		150	40	15		410	390
		175	40	20		450	428
		200	40	20		470	447
		225	60	20		560	532
		250	60	25		610	580
		300	60	25		710	675

L寸法が100以下の場合、ストレート部分はあります

■六角スタッド RoHS



25 (6.3)

型式 Type	M	M×Pitch	L	F	H	B	g	¥基準単価 RSBB・RSBM
RSBB RSBM	3	3×0.5	7.5	4	2	6	1	230
	4	4×0.7	10	5		7	1.2	250
	5	5×0.8	12.5	7		8	1.4	255
	6	6×1.0	15	8	3	10	1.5	260
	8	8×1.25	20	11		13		310
	10	10×1.5	25	14		17	2	400

Order 注文例

型式

RSBB8

Delivery 出荷日

3 日目発送

在庫品 翌日出荷 P81

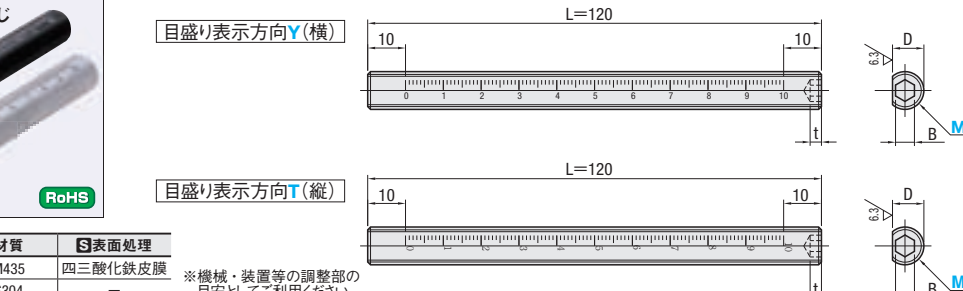
ご希望によりPM5:00迄、当日出荷受付致します。

数量スライド価格 (1円未満切り捨て) P81

数量	1~19	20~29	30~49	50~99
値引率	基準単価	5%	10%	18%

表示数量超過はお見積り

■スケール付全ねじ RoHS



目盛り表示方向Y(横)

目盛り表示方向T(縦)

※機械・装置等の調整部の目安としてご利用ください。

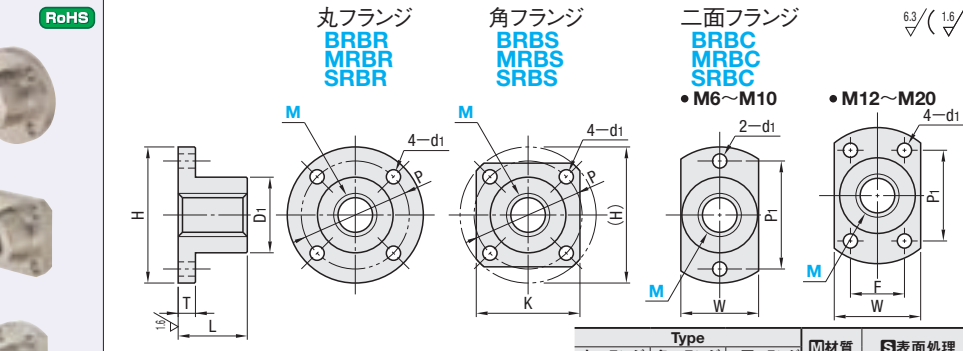
型式 Type	目盛り表示方向	M (並目)	L	B	D	t	ASSB		ASSS	
							¥基準単価 1~4本	¥スライド単価 5本以上	¥基準単価 1~4本	¥スライド単価 5本以上
ASSB ASSS	Y(横) T(縦)	8	120	4	6.6	5	1,620	1,290	2,330	1,870
		10		5	8.3	6	1,660	1,330	2,380	1,910
		12		6	10	8	1,750	1,400	2,510	2,010
		16		8	14	10	1,900	1,520	2,660	2,130

■丸フランジ RoHS

丸フランジ BRBR MRBR SRBR

角フランジ BRBS MRBS SRBS

二面フランジ BRBC MRBC SRBC



Type	角フランジ	二面フランジ	材質	S表面処理
BRBR	BRBS	BRBC	SS400	四三酸化鉄皮膜
MRBR	MRBS	MRBC	無電解ニッケルメッキ	
SRBR	SRBS	SRBC	SUS304	—

型式													¥基準単価																					
Type	M	M×Pitch	L	D ₁	H	T	P	K	W	P ₁	F	d ₁	BRBR	MRBR	SRBR	BRBS	MRBS	SRBS	BRBC	MRBC	SRBC													
丸フランジ	BRBR	6	6×1.0	12	12	28	4	20	22	12	20	3.5	730	750	960	990	1,010	1,410	920	930	1,340													
	MRBR	8	8×1.25	14	15	32	5	25	25	15	25		—	820	840	1,060	1,080	1,100	1,540	940	950	1,470												
	SRBR	10	10×1.5	18	20	38		30	30	20	30			930	950	1,320	1,310	1,330	1,870	1,120	1,150	1,790												
角フランジ	BRBS	10A	10×1.25				22					26	40	32	32	25							28	16	4.5	930	950	1,320	1,310	1,330	1,870	1,120	1,150	1,790
	MRBS	12	12×1.75	6	40	39		32	33	22	5.5						1,100	1,140	1,520	1,560	1,590	2,230				1,340	1,370	2,140						
	SRBS	14A	14×1.5														22	26	50	40	39	32				33	22	5.5						
二面フランジ	BRBC	16	16×2.0	26	28	63	8	50	48	40	42	25	6.6	1,330	1,360	1,890	1,850	1,890	2,650	1,580	1,680	2,550												
	MRBC	18A	18×1.5	30	32									63	8	50	48	40	42	25	6.6	1,650	1,690	2,290	2,420	2,480	3,480	1,980	2,050	3,330				
	SRBC	20	20×2.5	32	35									63	8	50	48	40	42	25	6.6	1,720	1,780	2,390	2,550	2,610	3,650	2,080	2,130	3,520				

10A・14A・18Aのネジピッチは細目になります。

Order 注文例

型式

SRBR10

Delivery 出荷日

3 日目発送

在庫品 翌日出荷 P82

数量スライド価格 (1円未満切り捨て) P81

数量	1~14	15~19	20~50
値引率	基準単価	5%	10%

表示数量超過はお見積り

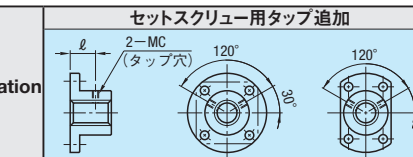
Alteration 追加加工

型式 (MC)

SRBR16 - MC

5 日目発送

セットスクリュー用タップ追加



Code MC

Spec.

M	MC	z
6		9
8	M3	10
10		13
10A		13
12		14
14A	M4	15
16		16
18A	M5	20
20		20

¥/1Code 600

RoHS

Type	ねじ部	S表面処理	パッド
CBPP	SCM435	黒色酸化皮膜	ポリアセタル(白)
CBCP			快削黄銅(C3604BD)
CBPPS	SUSXM7	—	ポリアセタル(白)
CBCPS			快削黄銅(C3604BD)

型式		L				S	d	B	(e)
Type	M(並目)								
CBPP CBPPS	(樹脂パッド)	3	10	15	20	0.5	1.5	2.5	0.5
		4	10	15	20	1	2	3	0.6
		5		15	20	1	3	4	0.6
CBCP CBCPS	(真鍮パッド)	6		15	20	1	4	5	0.7
		8			20	2	6	6	1.0

M(並目)	CBPP		CBCP		CBPPS		CBCPS	
	¥基準単価	¥スライド単価	¥基準単価	¥スライド単価	¥基準単価	¥スライド単価	¥基準単価	¥スライド単価
	1〜99本	100本以上	1〜99本	100本以上	1〜99本	100本以上	1〜99本	100本以上
3	220	132	195	117	230	136	210	130
4	182	109	169	101	200	125	195	118
5	182	109	169	101	200	125	195	118
6	195	117	182	109	220	130	205	125
8	221	132	195	117	235	140	220	130

Order注文例

型式 — L

CBPP6 — 15

Delivery出荷日

在庫品

翌日出荷

P81

☺ご希望によりPM5:00迄、当日出荷受付致します。

Example使用例

シャフトの固定にご利用ください。

■セットピース

RoHS

1/パック50個入り

SEPN
SEPNs(薄型)

(1/パック50個入り)

PACK—SEPN
PACK—SEPNs

材質 C3604BD

型式		d	t		C	¥基準単価 (単品)	PACK—SEPN・PACK—SEPNs					
Type	適用M		SEPN	SEPNs		SEPN・SEPNs	¥基準単価 1〜3パック	¥スライド単価 4パック以上				
SEPN SEPNs PACK—SEPN (1パック50個入り)	*3	2.2	2.0	0.5	※0.2	30	1,000(¥20/個)	450(¥9/個)				
	*4	3.0	2.5			35	1,100(¥22/個)	500(¥10/個)				
	*5	3.9	3.0	1.0					51	1,500(¥30/個)	750(¥15/個)	
*6	4.7	3.5	0.3			60	1,800(¥36/個)	900(¥18/個)				
PACK—SEPNs (1パック50個入り)	8	6.4		4.5					—	72	2,100(¥42/個)	1,050(¥21/個)
	10	8.2		5.5								
	12	9.9	6.5	—								

☺ *SEPNsはM3〜6のみになります。*SEPNsはC<0.1となります。
☺ *PACK—SEPNsはM3〜6のみになります。
☺ PACK—SEPN・PACK—SEPNsをご注文の際はパック数でご指定ください。数量1のご注文で1/パック(50個入り)が納入されます。

Order注文例

型式

SEPN5
PACK—SEPNs6

Delivery出荷日

在庫品

翌日出荷

P81

☺ご希望によりPM5:00迄、当日出荷受付致します。

Example使用例

セットスクリュー、止めねじで締付けたときの相手材のキズ付き防止にご利用ください。

■六角穴付全長指定ねじ

ー先端形状選択タイプー

RoHS

Type	材質	S表面処理	パッド
FSSF FSST FSSC FSSG	S45C	四三酸化鉄皮膜	—
FSSM	SCM435	黒色酸化皮膜	ポリアセタル白 快削黄銅(C3604BD)
FSSU			—
FSSFS FSSTS FSSGS			—
FSSMS	SUSXM7	—	ポリアセタル白 快削黄銅(C3604BD)
FSSUS			

FSSF(平先)
FSSFS(平先・ステンレス)

FSTT(とがり先)
FSSTS(とがり先・ステンレス)

FSSC(くぼみ先)

FSSG(ノーズ付)
FSSGS(ノーズ付・ステンレス)

FSSM FSSU
FSSMS(樹脂パッド)
FSSUS(真鍮パッド)

※FSST・FSSTS(とがり先) M=Lのサイズは60°となります。

型式		L 指定1mm単位	B	C (最小)	d(最大)					S (樹脂・真鍮 パッド付)	b (ノーズ付)
Type	M				平先	とがり先	くぼみ先	ノーズ付	樹脂・真鍮 パッド付		
FSSF(平先) FSSFS(平先・ステンレス) FSST(とがり先) FSSTS(とがり先・ステンレス) FSSC(くぼみ先) FSSG(ノーズ付) FSSGS(ノーズ付・ステンレス) FSSM FSSMS(樹脂パッド) FSSU FSSUS(真鍮パッド)	5	20〜250	2.5	3	3.5	1.25	2.5	4	3	1	4
	6		3.0	3.5	4.0	1.5	3	4	4	1	4
	8	20〜400	4.0	5	5.5	2.0	5	6	5	2	5
	10		5.0	6	7	2.5	6	8	6	2	6
	12		6.0	8	8.5	3	8	8	8	2	7
	16		8.0	10	12	4	10	10	10	3	9
	20		10.0	12	15	5	14	12	13	3	11

Order注文例

型式 — L

FSSTS6 — 100

Delivery出荷日

3

日目発送

Price価格

¥

■数量スライド価格 (☺1円未満切り捨て) P81

数量	1〜19	20〜24	25〜29	30〜49
値引率	基準単価	5%	10%	18%

☺表示数量超えはお見積り

M	L	¥基準単価										
		FSSF	FSST	FSSC	FSSG	FSSM	FSSU	FSSFS	FSSTS	FSSGS	FSSMS	FSSUS
5	20～100	960	1,150	1,150	1,200	1,380	1,310	1,130	1,230	1,280	1,440	1,380
	101～200	1,090	1,260	1,260	1,310	1,480	1,410	1,260	1,310	1,360	1,520	1,460
	201～250	1,290	1,490	1,490	1,530	1,680	1,620	1,470	1,510	1,560	1,710	1,650
6	20～100	960	1,150	1,150	1,200	1,380	1,310	1,140	1,220	1,270	1,450	1,390
	101～200	1,090	1,260	1,260	1,310	1,480	1,410	1,130	1,320	1,380	1,540	1,480
	201～250	1,290	1,490	1,490	1,530	1,680	1,620	1,490	1,530	1,580	1,730	1,670
8	20～100	990	1,180	1,180	1,230	1,410	1,350	1,180	1,240	1,310	1,480	1,410
	101～200	1,140	1,320	1,320	1,380	1,540	1,480	1,320	1,380	1,420	1,580	1,510
	201～400	1,390	1,570	1,570	1,620	1,770	1,710	1,570	1,600	1,650	1,800	1,740
10	20～100	950	1,170	1,170	1,220	1,440	1,360	1,130	1,250	1,310	1,510	1,440
	101～200	1,060	1,270	1,270	1,310	1,500	1,440	1,260	1,340	1,400	1,580	1,520
	201～400	1,250	1,470	1,470	1,510	1,700	1,640	1,480	1,550	1,580	1,770	1,710
12	20～100	960	1,180	1,180	1,230	1,450	1,380	1,170	1,270	1,330	1,540	1,470
	101～200	1,080	1,290	1,290	1,340	1,530	1,470	1,310	1,400	1,440	1,620	1,560
	201～400	1,290	1,510	1,510	1,560	1,740	1,680	1,540	1,610	1,660	1,850	1,780
16	20～100	1,040	1,290	1,290	1,340	1,580	1,520	1,250	1,400	1,440	1,680	1,620
	101～200	1,220	1,470	1,470	1,510	1,730	1,670	1,480	1,570	1,620	1,840	1,770
	201～400	1,490	1,750	1,750	1,800	2,010	1,940	1,780	1,870	1,920	2,120	2,060
20	20～100	1,080	1,350	1,350	1,400	1,650	1,580	1,320	1,460	1,510	1,750	1,680
	101～200	1,320	1,570	1,570	1,620	1,840	1,770	1,590	1,700	1,740	1,950	1,890
	201～400	1,650	1,910	1,910	1,950	2,170	2,110	1,980	2,060	2,110	2,300	2,240

Alteration追加加工

型式 — L — (SKH)

FSST6 — 100 — SKH

8

日目発送

Alteration

先端高周波焼入

Code

SKH


Spec.

先端から2〜3mmに高周波焼入をします。
硬度：40〜45HRC
指定方法 SKH
☺FSSF FSST FSSGのみ適用


¥/1Code

400

■大頭スリッパボルト
—軸径公差 e9—




MSBY



型式		L 選択	M×P	A	E	F	¥基準単価
Type	Des						
MSBY	6	—0.020 —0.050	15 20	4×0.7	24	7	250
	8	—0.025	25 30 35 40	6×1.0	30	8	380
	10	—0.061	25 30 35 40	8×1.25	36	10 12	530

M 材質 S45C
硬 度 40HRC～
S 表面処理
ローレット部 四三酸化鉄皮膜


RoHS



Order 注文例

型式 — L

MSBY6 — 20



Delivery 出荷日

在 庫 品

翌日出荷 **※ P81**

👉ご希望によりPM5:00迄、当日出荷受付致します。

■数量スライド価格 (👉1円未満切り捨て) P81

数 量	1～49	50～99	100～199	200～500
優引率	基準単価	5%	10%	18%

👉表示数量超えはお見積り

■低頭ショルダーボルト

-軸径公差 e9・g6・h7-

RoHS

Type

D公差

材質

硬度

強度区分

LMSB	e9	SCM435	28~37HRC	9.8相当
LSMSB		SUSXM7	—	A2-50
LMSBG	g6	SCM435	28~37HRC	9.8相当
LSMSBG		SUSXM7	—	A2-50
LMSBH	h7	SCM435	28~37HRC	9.8相当
LSMSBH		SUSXM7	—	A2-50

識別マーク(g6 1・2, h7 2・2, e9 6・1)

1/16

1/8

1/4

3/8

1/2

5/8

3/4

7/8

1

1 1/8

1 1/4

1 3/8

1 1/2

1 5/8

1 3/4

1 7/8

2

2 1/8

2 1/4

2 3/8

2 1/2

2 5/8

2 3/4

2 7/8

3

3 1/8

3 1/4

3 3/8

3 1/2

3 5/8

3 3/4

3 7/8

4

4 1/8

4 1/4

4 3/8

4 1/2

4 5/8

4 3/4

4 7/8

5

5 1/8

5 1/4

5 3/8

5 1/2

5 5/8

5 3/4

5 7/8

6

6 1/8

6 1/4

6 3/8

6 1/2

6 5/8

6 3/4

6 7/8

7

7 1/8

7 1/4

7 3/8

7 1/2

7 5/8

7 3/4

7 7/8

8

8 1/8

8 1/4

8 3/8

8 1/2

8 5/8

8 3/4

8 7/8

9

9 1/8

9 1/4

9 3/8

9 1/2

9 5/8

9 3/4

9 7/8

10

10 1/8

10 1/4

10 3/8

10 1/2

10 5/8

10 3/4

10 7/8

11

11 1/8

11 1/4

11 3/8

11 1/2

11 5/8

11 3/4

11 7/8

12

12 1/8

12 1/4

12 3/8

12 1/2

12 5/8

12 3/4

12 7/8

13

13 1/8

13 1/4

13 3/8

13 1/2

13 5/8

13 3/4

13 7/8

14

14 1/8

14 1/4

14 3/8

14 1/2

14 5/8

14 3/4

14 7/8

15

15 1/8

15 1/4

15 3/8

15 1/2

15 5/8

15 3/4

15 7/8

16

16 1/8

16 1/4

16 3/8

16 1/2

16 5/8

16 3/4

16 7/8

17

17 1/8

17 1/4

17 3/8

17 1/2

17 5/8

17 3/4

17 7/8

18

18 1/8

18 1/4

18 3/8

18 1/2

18 5/8

18 3/4

18 7/8

19

19 1/8

19 1/4

19 3/8

19 1/2

19 5/8

19 3/4

19 7/8

20

20 1/8

20 1/4

20 3/8

20 1/2

20 5/8

20 3/4

20 7/8

21

21 1/8

21 1/4

21 3/8

21 1/2

21 5/8

21 3/4

21 7/8

22

22 1/8

22 1/4

22 3/8

22 1/2

22 5/8

22 3/4

22 7/8

23

23 1/8

23 1/4

23 3/8

23 1/2

23 5/8

23 3/4

23 7/8

24

24 1/8

24 1/4

24 3/8

24 1/2

24 5/8

24 3/4

24 7/8

25

25 1/8

25 1/4

25 3/8

25 1/2

25 5/8

25 3/4

25 7/8

26

26 1/8

26 1/4

26 3/8

26 1/2

26 5/8

26 3/4

26 7/8

27

27 1/8

27 1/4

27 3/8

27 1/2

27 5/8

27 3/4

27 7/8

28

28 1/8

28 1/4

28 3/8

28 1/2

28 5/8

28 3/4

28 7/8

29

29 1/8

29 1/4

29 3/8

29 1/2

29 5/8

29 3/4

29 7/8

30

30 1/8

30 1/4

30 3/8

30 1/2

30 5/8

30 3/4

30 7/8

31

31 1/8

31 1/4

31 3/8

31 1/2

31 5/8

31 3/4

31 7/8

32

32 1/8

32 1/4

32 3/8

32 1/2

32 5/8

32 3/4

32 7/8

33

33 1/8

33 1/4

33 3/8

33 1/2

33 5/8

33 3/4

33 7/8

34

34 1/8

34 1/4

34 3/8

34 1/2

34 5/8

34 3/4

34 7/8

35

35 1/8

35 1/4

35 3/8

35 1/2

35 5/8

35 3/4

35 7/8

36

36 1/8

36 1/4

36 3/8

36 1/2

36 5/8

36 3/4

36 7/8

37

37 1/8

37 1/4

37 3/8

37 1/2

37 5/8

37 3/4

37 7/8

38

38 1/8

38 1/4

38 3/8

38 1/2

38 5/8

38 3/4

38 7/8

39

39 1/8

39 1/4

39 3/8

39 1/2

39 5/8

39 3/4

39 7/8

40

40 1/8

40 1/4

40 3/8

40 1/2

40 5/8

40 3/4

40 7/8

D公差

A

B

C

E

F

M×P

T

4	e9	g6	h7	6.5	7	2.5	1.6	2	3	5	2.5×0.45	4.5
4.5	-0.020	-0.004	0	7	2.5	1.6	2	2	3	5	3×0.5	5.0
5	-0.050	-0.012	-0.012	8	3	2.2	2.5	2	3	5	4×0.7	5.5
5.5	-0.025	-0.005	0	9	3	2	2	2	3	5	5×0.8	6.0
6	-0.061	-0.014	-0.015	10	4	2.5	3	2	3	5	6×1.0	6.5
6.5	-0.025	-0.005	0	10	4	2.5	3	2	3	5	6×1.0	7.0
8	-0.061	-0.014	-0.015	13	5	3	4	2	3	5	8×1.25	8.7
10	-0.061	-0.014	-0.015	16	6	4	5	2	3	5	8×1.25	10.8

型式	D	L	LMSB		LSMSB		LMSBG		LSMSBG		LMSBH		LSMSBH	
			¥基準 単価	¥スライド 単価	¥基準 単価	¥スライド 単価	¥基準 単価	¥スライド 単価	¥基準 単価	¥スライド 単価	¥基準 単価	¥スライド 単価	¥基準 単価	¥スライド 単価
L			1~9本	10~100	1~9本	10~100	1~9本	10~100	1~9本	10~100	1~9本	10~100	1~9本	10~100
Type	D	L	730	500	900	620	750	510	920	630	740	505	910	625
LMSB LSMSB LMSBG LSMSBG LMSBH LSMSBH	4	*10 *15 *20	620	430	860	600	640	440	880	610	630	435	870	605
	4.5	*10 *15 *20 *25 *30 *35 *40	740	505	930	645	760	515	950	655	750	510	940	650
	5	*10 *15 *20 *25	660	450	900	620	680	460	920	630	670	455	910	625
	5.5	*10 *15 *20 *25 *30 *35 *40	750	510	950	655	770	520	970	665	760	515	960	660
	6	*10 *15 *20 *25	680	465	940	650	700	475	960	660	690	470	950	655
	6.5	*10 *15 *20 *25 *30 *35 *40	700	480	970	670	720	490	990	680	710	485	980	675
	8	*10 *15 *20 *25 *30 *35 *40	730	500	1,000	700	750	510	1,020	710	740	505	1,010	705
	10	*10 *15 *20 *25 *30 *35 *40												

Order注文例

型式

-

L

Delivery出荷日

在庫品

翌日出荷

P81

Price価格

価格表中の数量以上の
場合お見積り致します。
P81

■低頭ショルダーボルト

-軸径公差 e9・g6・h7-

L・F指定タイプ

RoHS

Type

D公差

材質

硬度

強度区分

FMSB	e9	SCM435	28~37HRC	9.8相当
FSMSB		SUSXM7	—	A2-50
FMSBG	g6	SCM435	28~37HRC	9.8相当
FSMSBG		SUSXM7	—	A2-50
FMSBH	h7	SCM435	28~37HRC	9.8相当
FSMSBH		SUSXM7	—	A2-50

識別マーク(g6 1・2, h7 2・2, e9 6・1)

1/16

1/8

1/4

3/8

1/2

5/8

3/4

7/8

1

1 1/8

1 1/4

1 3/8

1 1/2

1 5/8

1 3/4

1 7/8

2

2 1/8

2 1/4

2 3/8

2 1/2

2 5/8

2 3/4

2 7/8

3

3 1/8

3 1/4

3 3/8

3 1/2

3 5/8

3 3/4

3 7/8

4

4 1/8

4 1/4

4 3/8

4 1/2

4 5/8

4 3/4

4 7/8

5

5 1/8

5 1/4

5 3/8

5 1/2

5 5/8

5 3/4

5 7/8

6

6 1/8

6 1/4

6 3/8

6 1/2

6 5/8

6 3/4

6 7/8

7

7 1/8

7 1/4

7 3/8

7 1/2

7 5/8

7 3/4

7 7/8

8

8 1/8

8 1/4

8 3/8

8 1/2

8 5/8

8 3/4

8 7/8

9

9 1/8

9 1/4

9 3/8

9 1/2

9 5/8

9 3/4

9 7/8

10

10 1/8

10 1/4

10 3/8

10 1/2

10 5/8

10 3/4

10 7/8

11

11 1/8

11 1/4

11 3/8

11 1/2

11 5/8

11 3/4

11 7/8

12

12 1/8

12 1/4

12 3/8

12 1/2

12 5/8

12 3/4

12 7/8

13

13 1/8

13 1/4

13 3/8

13 1/2

13 5/8

13 3/4

13 7/8

14

14 1/8

14 1/4

14 3/8

14 1/2

14 5/8

14 3/4

14 7/8

15

15 1/8

15 1/4

15 3/8

15 1/2

15 5/8

15 3/4

15 7/8

16

16 1/8

16 1/4

16 3/8

16 1/2

16 5/8

16 3/4

16 7/8

17

17 1/8

17 1/4

17 3/8

17 1/2

17 5/8

17 3/4

17 7/8

18

18 1/8

18 1/4

18 3/8

18 1/2

18 5/8

18 3/4

18 7/8

19

19 1/8

19 1/4

19 3/8

19 1/2

19 5/8

19 3/4

19 7/8

20

20 1/8

20 1/4

20 3/8

20 1/2

20 5/8

20 3/4

20 7/8

21

21 1/8

21 1/4

21 3/8

21 1/2

21 5/8

21 3/4

21 7/8

22

22 1/8

22 1/4

22 3/8

22 1/2

22 5/8

22 3/4

22 7/8

23

23 1/8

23 1/4

23 3/8

23 1/2

23 5/8

23 3/4

23 7/8

24

24 1/8

24 1/4

24 3/8

24 1/2

24 5/8

24 3/4

24 7/8

25

25 1/8

25 1/4

25 3/8

25 1/2

25 5/8

25 3/4

25 7/8

26

26 1/8

26 1/4

26 3/8

26 1/2

26 5/8

26 3/4

26 7/8

27

27 1/8

27 1/4

27 3/8

27 1/2

27 5/8

27 3/4

27 7/8

28

28 1/8

28 1/4

28 3/8

28 1/2

28 5/8

28 3/4

28 7/8

29

29 1/8

29 1/4

29 3/8

29 1/2

29 5/8

29 3/4

29 7/8

30

30 1/8

30 1/4

30 3/8

30 1/2

30 5/8

30 3/4

30 7/8

31

31 1/8

31 1/4

31 3/8

31 1/2

31 5/8

31 3/4

31 7/8

32

32 1/8

32 1/4

32 3/8

32 1/2

32 5/8

32 3/4

32 7/8

33

33 1/8

33 1/4

33 3/8

33 1/2

33 5/8

33 3/4

33 7/8

34

34 1/8

34 1/4

34 3/8

34 1/2

34 5/8

34 3/4

34 7/8

35

35 1/8

35 1/4

35 3/8

35 1/2

35 5/8

35 3/4

35 7/8

36

36 1/8

36 1/4

36 3/8

36 1/2

36 5/8

36 3/4

36 7/8

37

37 1/8

37 1/4

37 3/8

37 1/2

37 5/8

37 3/4

37 7/8

38

38 1/8

38 1/4

38 3/8

38 1/2

38 5/8

38 3/4

38 7/8

39

39 1/8

39 1/4

39 3/8

39 1/2

39 5/8

39 3/4

39 7/8

40

40 1/8

40 1/4

40 3/8

40 1/2

40 5/8

40 3/4

40 7/8

D公差

A

B

C

E

M×P

T

4	e9	g6	h7	6.5	7	2.5	1.6	2	3	5	2.5×0.45	4.5
4.5	-0.020	-0.004	0	7	2.5	1.6	2	2	3	5	3×0.5	5.0
5	-0.050	-0.012	-0.012	8	3	2.2	2.5	2	3	5	4×0.7	5.5
5.5	-0.025	-0.005	0	9	3	2	2	2	3	5	5×0.8	6.0
6	-0.061	-0.014	-0.015	10	4	2.5	3	2	3	5	6×1.0	6.5
6.5	-0.025	-0.005	0	10	4	2.5	3	2	3	5	6×1.0	7.0
8	-0.061	-0.014	-0.015	13	5	3	4	2	3	5	8×1.25	8.7
10	-0.061	-0.014	-0.015	16	6	4	5	2	3	5	8×1.25	10.8

型式	D	L	F	L+F加工条件	¥基準単価								
					FMSB	FSMSB	FMSBG	FSMSBG	FMSBH	FSMSBH			
指定0.1mm単位		指定1mm単位		L+F≦45 L+F≦46 L+F≦46 L+F≦47 L+F≦47 L+F≦50 L+F≦70 L+F≦72	1,030	1,420	1,050	1,440	1,040	1,430			
4		10~40			890	1,230	910	1,250	900	1,240			
4.5		10~40			1,040	1,440	1,060	1,460	1,050	1,450			

十字穴付樹脂なべ小ねじ(パック販売)

ー材質: PPS・PEEKー

CADデータフォルダ名: 36_Screws



型式	M	P	D	H	PACK-PPSA	PACK-PEKS
Type	M-L					
PACK-PPSA	2.6	6	2.6	4.5	1.7	2,190
PACK-PEKS	8	8	0.45			2,450
	10	10				2,740
	12	12				3,270
PACK-PPSA	3	6	3	5.5	2	2,190
PACK-PEKS	8	8	0.5			2,450
	10	10				2,740
	12	12				3,270
	15	15				3,820
	20	20				4,470

■機械的性質(参考)

	引張破断荷重 N	ねじり破断トルク N・m
	PACK-PPSA	PACK-PEKS
M2.6	440	312
M3	570	430
M4	980	765
M5	1570	1230
M6	2250	1670

- ④ 表中の数値は参考値であり保証値ではありません。
⑤ 推奨給付トルクはねじり破断トルク×50%になります。
⑥ 締付にはトルクドライバー及びトルクレンチをご使用ください。
⑦ 使用環境によって機械的性質は変化します。
事前に使用状態でのテストをお勧めいたします。

■樹脂ボルト材質別選定の目安①

項目	RENY	PPS	PEEK
軽量性	△	△	○
吸水安定性	○	○	△
強度・剛性	○	○	○
耐衝撃性	○	○	○
耐摩擦・摩耗性	○	○	○
耐熱性	△	○	○
難燃性	△	○	○
電気特性	○	○	○
耐候性	○	○	○

○: 優れている ○: 良好 △: やや劣る

■耐薬品データ(参考)

薬品名	温度	材質 RENY	材質 PPS	材質 PEEK
塩酸 10%	80℃	×	×	○
塩酸 10%	常温	×	×	○
硝酸 10%	80℃	×	×	○
硝酸 10%	常温	×	×	○
硫酸 30%	80℃	×	×	○
硫酸 10%	80℃	×	×	○
硫酸 10%	常温	×	×	○
水酸化ナトリウム 30%	80℃	△	○	○
水酸化ナトリウム 10%	常温	△	○	○
塩化カルシウム(飽和)	80℃	△	○	○
アセトン	常温	○	○	○
メタノール	60℃	○	○	○
ガソリン	常温	○	○	○
軽油	常温	○	○	○
モーターオイル	80℃	○	○	○
ギアオイル	100℃	○	○	○

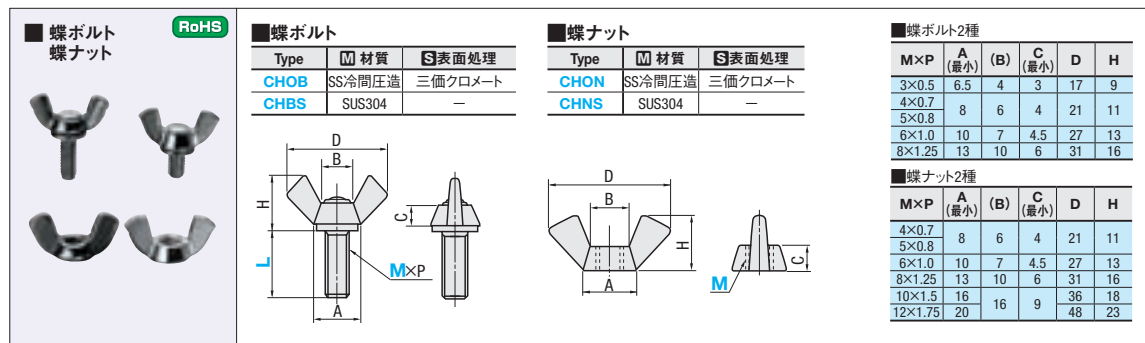
- 全く影響されない ○ 殆ど影響されない △ やや性能の低下あり
⑧ 耐薬品性は使用条件によって変化しますので、必ず事前に使用状態でのテストを行ってください。



蝶ボルト/蝶ナット/樹脂ローレット付ねじ



CADデータフォルダ名: 36_Screws



■蝶ボルト

型式		¥基準単価	¥スライド単価
Type	M-L	1～199コ	200コ以上
CHOB	3—6	110	33
	8		
	10		
	12		
CHOB	4—8	84	25
	10	81	24
	12	72	21
	15	78	23
	20	81	24
	25	87	26
	30		
CHOB	5—8	90	27
	10	87	26
	12	78	23
	15	84	25
	20	87	26
	25	90	27
	30	93	27
CHOB	6—10	105	31
	12	108	32
	15	110	33
	20	118	35
	25	123	36
	30	125	37
	35	128	38
	40	133	39
	45	140	42
CHOB	8—12	145	43
	15	147	44
	20	145	43
	25	150	45
	30	161	48
	35	167	50
	40	172	51
	45	185	55
50	191	57	

■蝶ナット

型式		¥基準単価	¥スライド単価
Type	M-L	1～199コ	200コ以上
CHBS (ステンレス)	3-6	230	207
	8		
	10		
	12		
CHBS (ステンレス)	4-8	134	121
	10	136	122
	12	138	124
	15	140	126
	20	170	153
	25	174	157
	30		
CHBS (ステンレス)	5-8	148	133
	10	150	135
	12	152	137
	15	156	140
	20	174	157
	25	200	180
	30	204	184
CHBS (ステンレス)	6-10	226	203
	12	230	207
	15	240	216
	20	250	225
	25	260	234
	30	284	256
	35	292	263
	40	332	299
CHBS (ステンレス)	8-12	340	306
	15	350	315
	20	360	324
	25	380	342
	30	390	351
	35	440	396
	40	460	414
50	504	454	

型式		¥基準単価	¥スライド単価
Type	M	1~199コ	200コ以上
CHNS (ステンレス)	4	71	68
	5	84	80
	6	96	91
	8	138	131
	10	204	194
	12	660	627

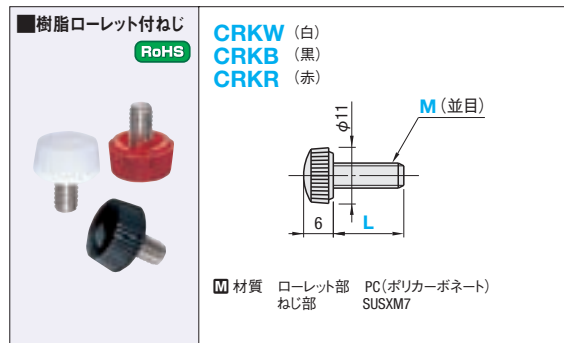
	Order 注文例	<div>型式</div> <div>CHOB6-12</div> <div>CHON4</div>			
---	--------------	--	--	--	--

	Delivery 出荷日				
---	-----------------	--	--	--	--

	在庫品	翌日出荷	 P81		
---	-----	------	---	--	--

ご希望によりPM5.00迄、当日出荷受付致します

⑨ ご希望によりPM5:00迄、当日出荷受付致します。



型式		¥基準単価	¥スライド単価
Type	M—L	1～99本	100本以上
CRKW ^(白) CRKB ^(黒) CRKR ^(赤)	3—6 8 10 12 15 20	70	15
		70	15
		78	17
		78	17
		94	20
		101	22
	4—6 8 10 12 15 20	70	15
		70	15
		78	17
		78	17
		94	20
		101	22

・カバー取付用ボルトとしてご利用できます。

Order 注文例 型式 CRKW3-6

Delivery 出荷日 在庫品 翌日出荷 P81

⑪ ご希望によりPM5:00迄、当日出荷受付致します。

■精密小ねじ (パック販売) RoHS

PACK-MIB
PACK-SMIB
(ステンレス)

Type	材質	S 表面処理
PACK-MIB	SWCH16A	三価ブラック
PACK-SMIB	SUSXM7	—

0番1種ナベ小ねじ

型式		M×P		D	E	r (最大)	(e) (最大)	バック入数	¥基準単価 1~2パック	¥スライド単価 3/10以上
Type	M	L								
PACK-MIB PACK-SMIB	1.2	2	3	4	5	*6	*8	1.2×0.25	1.8	50本/パック
	1.4	2	3	4	5	6	8	1.4×0.3	2	
	1.6	2	3	4	5	6	8	1.6×0.35	2.4	
	1.7	2	3	4	5	6	8	1.7×0.35	2.5	
	2.0	2	3	4	5	6	8	2.0×0.4	3	

①*印のサイズはPACK-SMIBのみに適応となります。

Order 注文例
注文例
型式
PACK-MIB1.6-5

Delivery 出荷日
在庫品
翌日出荷 P81

在庫品
翌日出荷 P81

②ご注文の際はバック数でご指定ください。
数量1のご注文で1パックが納入されます。

■化粧ビス 化粧ビス用座金 RoHS

VIS (黄銅)
VISS (ステンレス)

VISZ (黄銅)
VIZS (ステンレス)

M (並目)	P (ピッチ)	D
3	0.5	6
4	0.7	8
5	0.8	10
6	1.0	12

Type	材質	S 表面処理
VIS	C2700W	ニッケルメッキ
VISS	SUSXM7	—
VISZ	C2700W	ニッケルメッキ
VIZS	SUS303	—

型式		¥基準単価	¥スライド単価
Type	M-L	1~99本	100本以上
VIS (黄銅)	3-10	10	4
	15	12	5
	20	16	7
	25	18	8
	30	20	9
	35	24	11
	40	30	14
	45	36	17
	50	44	21
	60	54	26
VIS (黄銅)	4-10	14	6
	15	18	8
	20	22	10
	25	28	13
	30	28	13
	35	30	14
	40	36	17
	45	42	20
	50	46	22
	55	66	32

型式		¥基準単価	¥スライド単価
Type	d	1~99本	100本以上
VISZ (黄銅)	3	10	4
	15	12	5
	20	16	7
	25	18	8
	30	20	9
	35	24	11
	40	30	14
	45	36	17
	50	44	21
	60	54	26
VIZS (ステンレス)	4-10	14	6
	15	18	8
	20	22	10
	25	28	13
	30	28	13
	35	30	14
	40	36	17
	45	42	20
	50	46	22
	55	66	32

Order 注文例
注文例
型式
VIS5-30
VISZ4

Delivery 出荷日
在庫品
翌日出荷 P81

在庫品
翌日出荷 P81

②ご注文によりPM5:00迄、当日出荷受付致します。

■アイボルト RoHS

CHIC SCHI (ステンレス)

ボルト精度 JIS1168

A Type 垂直吊り
B Type 45度吊り

CHIC 材質 SS400
S 表面処理 三価クロメート
付属品 ナット1コ

SCHI 材質 SUS304 (電解処理)
付属品 ナット1コ (SUS304)

型式		M×P											ナット		A Type	B Type	CHIC		SCHI	
Type	M		a	b	C	D	H	ℓ	e	g	R	da	B	T	N/1P [kgf/1P]	N/2P [kgf/2P]	¥基準単価 1〜19本	¥スライド単価 20〜	¥基準単価 1〜19本	¥スライド単価 20〜
CHIC SCHI	8	8×1.25	32.6	20	6.3	16	33.3	15	3	6	1	9.2	13	6.5	785 [80]	785 [80]	170	100	280	224
	10	10×1.5	41	25	8	20	41.5	18	4	7.7	1.2	11.2	17	8	1471 [150]	1471 [150]	180	110	370	296
	12	12×1.75	50	30	10	25	51	22	5	9.4	1.4	14.2	19	10	2157 [220]	2157 [220]	230	140	570	456
	16	16×2.0	60	35	12.5	30	60	27	5	13	1.6	18.2	24	13	4413 [450]	4413 [450]	360	210	810	648
	20	20×2.5	72	40	16	35	71	30	6	16.4	2	22.4	30	16	6178 [630]	6178 [630]	520	320	1,400	1,120

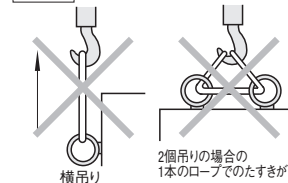
賠償責任保険

- 最大補償額
身体 1名 10,000万円
1事故 40,000万円
財物 1事故 10,000万円
- この賠償責任保険は日本国内で発生した保険事故が対象です。

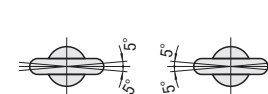


Caution
注意

悪い例 図のような使い方は絶対避けてください。



②2個吊りの場合、アイボルトの向きを同一にしてください。



■配管用Uボルト RoHS

UB UBSU (ステンレス)

A Type

UB 材質 SS400
S 表面処理 三価クロメート
付属品 ナット2コ

UBSU 材質 SUSXM7
付属品 ナット2コ (SUS304)

型式		(H)	L	M (並目)	配管の外径 (mm)	¥基準単価 1~49コ	¥スライド単価 50~	¥基準単価 1~49コ	¥スライド単価 50~
Type	No.								
UB UBSU	3	34	21.3	M4	17.3	150	55	250	140
	4	37	25.7		21.7				
	6	39	31.2		27.2				
	8	43	38		34.0				
	10	47	47.7		42.7				
	12	50	53.6	M5	48.6	180	65	290	160
	16	57	65.5		60.5	200	75	310	170

ナットサイズ

No.	M (並目)	B	C	T
3・4・6・8	4	7	8.1	3.2
10・12・16	5	8	9.2	4

■樹脂六角スペーサ RoHS

PEKP

6.3

〈ご注意〉
・表面色はロット及び各種条件により若干変化する場合があります。
・材質データはP195をご参照ください。
・タッパ下穴は貫通になります。

材質 PEEK (ポリエーテルエーテルケトン)

型式		L (選択)		M (並目)	(C)	¥基準単価							
Type	B					L15	L20	L25	L30	L50	L100	L150	L200
PEKP	6	15	20	25	30	50	3	6.9	200	230	260	280	390
	7	20	25	30	50	100	4	8.1	280	310	350	500	930
	8	20	25	30	50	100	5	9.2	300	340	390	560	1,050
	10	25	30	50	100	150	6	11.5	470	540	810	1,460	2,110
	13	50	100	150	200	200	8	15.0	—	—	1,130	2,090	3,050

Order 注文例
注文例
型式
CHIC12
UB4
PEKP6
— 20

Delivery 出荷日
在庫品
翌日出荷 P81

在庫品
翌日出荷 P81

②ご注文によりPM5:00迄、当日出荷受付致します。

■数量スライド価格 (①1円未満切り捨て) P81

数量 値引率 基準単価 5% 10% 18%

②表示数量を超えは見え隠り

Alteration 追加加工
追加加工
型式
PEKP6
— LC35

在庫品
翌日出荷 P81

②ご注文によりPM5:00迄、当日出荷受付致します。

②ご注文によりPM5:00迄、当日出荷受付致します。

②ご注文によりPM5:00迄、当日出荷受付致します。

②ご注文によりPM5:00迄、当日出荷受付致します。

②ご注文によりPM5:00迄、当日出荷受付致します。

②ご注文によりPM5:00迄、当日出荷受付致します。



CADデータフォルダ名: 36_Screws

CADデータフォルダ名: 36_Screws

ナット (LBNR, SLBNR, KNTR, SKNTR) にはお得な箱販売がございます。P151

ナット RoHS

(JIS1種)

LBNR (右ねじ)
LBNL (左ねじ)
SLBNR (SUS右ねじ)
SLBNL (SUS左ねじ)

(JIS3種)

KNTR (右ねじ)
KNTL (左ねじ)
SKNTR (SUS右ねじ)

ANN (細目右ねじ)
SANN (SUS細目右ねじ)
TNTR (薄型細目右ねじ)
STNTR (SUS薄型細目右ねじ)

(JIS1種)

(JIS3種)

(細目)

(薄型)

ANN

M 材質 SS400
S 表面処理 三価クロメート

LBNR・LBNL・KNTR・KNTL・TNTR

M 材質 SWCH
S 表面処理 三価クロメート

SLBNR・SLBNL・SANN・SKNTR・STNTR

M 材質 SUS304相当品

型式		(並目) ピッチ	B	(e)	T	T ₁	¥/パラチャージ	LBNR			LBNL		SLBNR		SLBNL		KNTR		KNTL		SKNTR	
Type	M							¥基準単価	¥スライド単価	¥基準単価	¥スライド単価	¥基準単価	¥スライド単価	¥基準単価	¥スライド単価	¥基準単価	¥スライド単価	¥基準単価	¥スライド単価	¥基準単価	¥スライド単価	¥基準単価
								1~14コ	15~99コ	100コ以上	1~99コ	100コ以上	1~99コ	100コ以上	1~99コ	100コ以上	1~99コ	100コ以上	1~99コ	100コ以上	1~99コ	100コ以上
LBNR LBNL (M3~M16) SLBNR (M2~M16) SLBNL (M3~M16) KNTR KNTL (M3~M20) SKNTR	2	0.4	4	4.6	1.6	1.2	+60円/コ	28	8	—	—	43	21	—	—	41	12	—	—	—	—	
	2.5	0.45	5	5.8	2	1.6		28	8	—	—	43	21	—	—	41	12	—	—	—	—	
	2.6	0.45	5	5.8	2	1.6		28	8	—	—	43	21	—	—	41	12	—	—	—	—	
	3	0.5	5.5	6.4	2.4	1.8		28	8	105	31	43	21	112	33	41	12	98	29	90	47	
	4	0.7	7	8.1	3.2	2.4		28	8	105	31	43	21	112	33	41	12	98	29	90	47	
	5	0.8	8	9.2	4	3.2		28	8	105	31	43	21	112	33	50	12	98	29	100	50	
	6	1.0	10	11.5	5	3.6		32	9	105	31	51	25	126	37	74	22	112	33	100	50	
	8	1.25	13	15	6.5	5		36	10	105	31	60	30	154	46	78	23	126	37	130	59	
	10	1.5	17	19.6	8	6		47	14	150	45	60	30	196	58	87	26	169	50	150	70	
	12	1.75	19	21.9	10	7		84	25	180	54	85	43	252	75	92	27	225	67	170	90	
16	2.0	24	27.7	13	10	104	31	240	72	119	59	396	118	135	40	281	84	240	120			
20	2.5	30	34.6	16	12	104	31	—	—	—	—	—	—	300	90	337	101	310	180			
24	3.0	36	41.6	19	14	140	42	—	—	—	—	—	—	300	90	—	—	430	380			

部 1~14コのご注文は基準単価+パラチャージを申し受けます。
 【計算例】 LBNR3 を2コご注文の場合 (基準単価28円+パラチャージ60円)×2コ=176円
 価格表記の無いサイズは規格がありません。

型式		B	(e)	T	ANN		SANN	
Type	M (細目)				¥基準単価	¥スライド単価	¥基準単価	¥スライド単価
ANN SANN	4-0.5	7	8.1	4	77	30	84	42
	5-0.5	8	9.2		77	30	84	42
	6-0.75	10	11.5		78	31	108	54
	8-0.75	13	15		78	31	—	—
	8-1.0	17	19.6	5	78	31	135	67
	10-1.0			6	80	32	180	90
	10-1.25			8	80	32	—	—
	12-1.0			6	80	32	240	120
	12-1.25	19	21.9	10	160	64	—	—
	12-1.5			10	160	64	—	—
	14-1.5	22	25.0	11	190	76	—	—
	16-1.5	24	27.7	8	320	128	360	180
	20-1.5	30	34.6	10	370	148	550	275

型式		B	(e)	TNTR		STNTR	
Type	M-P-T2			¥基準単価	¥スライド単価	¥基準単価	¥スライド単価
TNTR STNTR	6-0.75-1.5	8	9.2	46	27	200	100
	6-0.75-2	9	10.4			200	100
	8-0.75-2	10	11.5			200	100
	10-0.75-2	14	16.2			280	140
	10-1.0-2	14	16.2	59	35	280	140
	10-1.0-3	14	16.2			280	140
	10-1.0-4	14	16.2			280	140
	12-1.0-2	14	16.2			500	400
	12-1.0-3	17	19.6	65	39	580	450
	12-1.0-4	17	19.6			580	450
	16-1.0-2.5	19	21.9			800	580

Order 注文例 型式 **SLBNR10**
ANN10 - 1.25
TNTR10 - 1.0 - 4

Delivery 出荷日 在庫品 翌日出荷 **P81**
 ◎ご希望によりPM5:00迄、当日出荷受付致します。

スペースが無い所でご使用頂くため、対辺・対角・厚みをJIS規格より小さく設計いたしました。

コンパクトナット RoHS

PACK-SNTRC
PACK-SNTRCS (薄型)

M 材質 SUS304
 ※ 強度区分 PACK-SNTRC 5T相当
 PACK-SNTRCS 4T相当

◎1パック10個入りです。

袋ナット RoHS

FNT

◎六角ナット部分とドーム部分は溶接仕上げになっています。
 JIS B 1183 (3形) **M** 材質 SUS304相当品

フランジ付 RoHS

Type	M材質	S表面処理
FRNUT	SWCH10R	三価クロメート
FRSNUT	SUSXM7	—

◎セレートは付いていません。

高ナット RoHS

Type	M材質	S表面処理	H硬度
NT	S45C	ユニクロメッキ (三価)	25~30HRC
SNT	SUS304	—	—

全長指定ナット RoHS

Type	M材質	S表面処理
NTFL	SS400	無電解ニッケルメッキ
NTFLS	SUS304	—

型式		(並目) ピッチ	B	(e)	T	T ₁	PACK-SNTRC		PACK-SNTRCS	
Type	M						¥基準単価 1～2/1ピッチ	¥スライド単価 3/1ピッチ以上	¥基準単価 1～2/1ピッチ	¥スライド単価 3/1ピッチ以上
PACK-SNTRC PACK-SNTRCS	4	0.7	6	6.9	2.4	2	910	710	950	750
	5	0.8	7	8.1	3.2	2.5	960	760	1,000	800
	6	1.0	8	9.2	3.6	3	1,040	840	1,080	880
	8	1.25	10	11.5	5	4	1,160	960	1,200	1,000

ナット

ーローレット付/丸ナット/六角穴付丸ナット/穴付丸ナットー

ステンレス・めっき品
脱脂洗浄サービス
対応商品詳細は下記URLへ
http://fa.misumi.jp

早締めナット/T溝ナット/テーパ座金/テーパナット

納期短縮

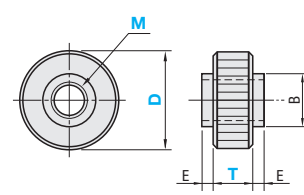
ステンレス・めっき品
脱脂洗浄サービス
対応商品詳細は下記URLへ
http://fa.misumi.jp

CADデータフォルダ名: 36_Screws

CADデータフォルダ名: 36_Screws

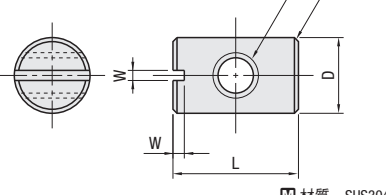
■ローレット付 RoHS

Type	材質	S表面処理
FRNT	S45C	四三酸化鉄皮膜
FRNTS	SUS304	—



■丸ナット RoHS

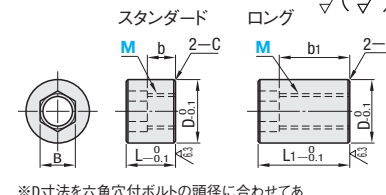
RBNT



材質 SUS304

■六角穴付丸ナット RoHS

Type	材質	硬度	S表面処理
スタンダード	S45C	35~40HRC	四三酸化鉄皮膜 無電解ニッケルメッキ
RNSB			
RNSM			



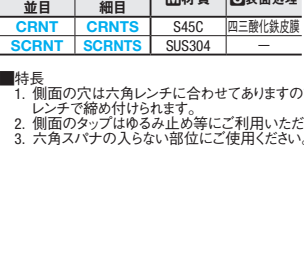
※D寸法を六角穴付ボルトの頭径に合わせてありますので埋め込み穴はザグリ用の工具が使用できます。(但し上位径、例M4→M5:φ8.5)

■穴付丸ナット RoHS

Type	細目	材質	S表面処理
CRNT	CRNTS	S45C	四三酸化鉄皮膜
SCRNT	SCRNTS	SUS304	—

■特長

- 側面の穴は六角レンチに合わせてありますので六角レンチで締め付けられます。
- 側面のタップはゆるみ止め等にご利用いただけます。
- 六角スパンの入らない部位にご使用ください。



型式		M×Pitch 並目	M×Pitch 細目	D	T	d	b	適応六角レンチ 対辺寸法	M1	C	¥基準単価			
Type	M										CRNT	CRNTS	SCRNT	SCRNTS
CRNT (並目) CRNTS (細目) SCRNT (並目) SCRNTS (細目)	10	10×1.5	10×1.0	25	8	4.6	5	4	4	0.5	980	1,070	1,500	1,660
	12	12×1.75	12×1.0	30	10	5.8	6	5	5		1,070	1,190	1,940	2,160
	16	16×2	16×1.5	38	12	6.9	7	6	6		1,190	1,330	2,250	2,500
	20	20×2.5	—	45	16	9.2	8	8	8		1,370	—	—	—
	24	24×3	—	50	18	—	9	—	—		1,570	—	—	—
	30	30×3.5	—	60	20	11.5	10	10	10		1,800	—	—	—

Order 注文例 型式 CRNT10

Delivery 出荷日 在庫品 翌日出荷 P81

ご希望によりPM5.00迄、当日出荷受付致します。

Price 価格

数量スライド価格 (※1円未満切り捨て) P81

数量	1~19	20~29	30~49	50~99
値引率	基準単価	5%	10%	18%

※表示数量超過はお見積り

型式		D	T	E	B	FRNT		FRNTS	
Type	M (並目)					¥基準単価	¥スライド単価	¥基準単価	¥スライド単価
FRNT FRNTS	3	12	3	5	0.5	6	220	120	250
	4	16	4	6	0.5	8	230	130	270
	5	20	5	8	0.5	10	260	160	320
	6	24	6	8	1	12	310	210	390
	8	30	8	10	1	16	360	260	460
	10	36	10	12	1	20	470	370	630

Order 注文例 型式 D T

FRNT8 30 10

Delivery 出荷日 在庫品 翌日出荷 P81

ご希望によりPM5.00迄、当日出荷受付致します。

型式		D	L	W	¥基準単価
Type	M				
RBNT	6	12	12	1.5	340
	8	14	16		380
	10	18	20	2	450
	12	20	24	2.5	590

Order 注文例 型式 RBNT10

Delivery 出荷日 在庫品 翌日出荷 P81

ご希望によりPM5.00迄、当日出荷受付致します。

Price 価格

数量スライド価格 (※1円未満切り捨て) P81

数量	1~19	20~29	30~49
値引率	基準単価	5%	10%

※表示数量超過はお見積り

型式		D	L	L ₁	B	b	b ₁	C	¥基準単価	
Type	M(並目)								RNSB・RNSM	RNLB・RNL _M
RNSB RNSM RNLB RNL _M	4	8.5	5	10	4	3	8	0.3	250	260
	5	10	7	13	5	4	10		290	300
	6	13	9	16	6	5	12		340	350
	8	16	12	22	8	6.5	16.5	0.5	410	420
	10	18	14	26	10	8	20		480	510

Order 注文例 型式 RNSB6

Delivery 出荷日 3 日発送

在庫品 ストックT 400円/1本
ストックA 200円/1本

※同一サイズ3本以上は一律540円(ストックTは除く)

Price 価格

数量スライド価格 (※1円未満切り捨て) P81

数量	1~19	20~29	30~49	50~99
値引率	基準単価	5%	10%	18%

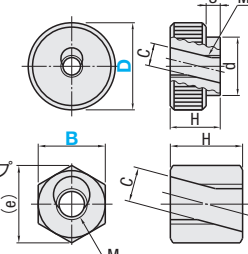
※表示数量超過はお見積り

■早締めナット RoHS

Type	材質	S表面処理
QCN	S35C	四三酸化鉄皮膜
QCNS	SUS303	—
QHN	S45C	四三酸化鉄皮膜
QHNS	SUS303	—

丸タイプ QCN QCNS

六角タイプ QHN QHNS



Order 注文例 型式 QCN30 QHN19

Delivery 出荷日 在庫品 翌日出荷 P81

ご希望によりPM5.00迄、当日出荷受付致します。

Price 価格

数量スライド価格 (※1円未満切り捨て) P81

数量	1~19	20~29	30~49	50~99
値引率	基準単価	5%	10%	18%

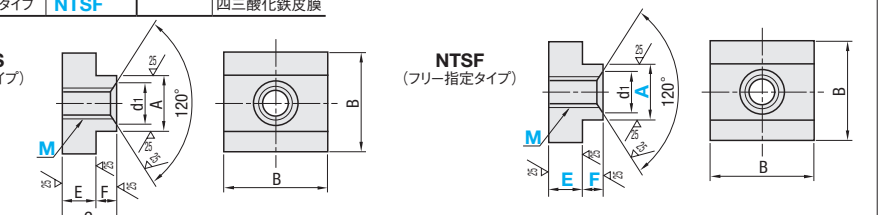
※表示数量超過はお見積り

■T溝ナット RoHS

Type	材質	S表面処理
標準タイプ	NTS	ユニクロメッキ(三価)
フリー指定タイプ	NTSF	四三酸化鉄皮膜

NTS (標準タイプ)

NTSF (フリー指定タイプ)



標準タイプ

型式		A	B	C	E	F	d ₁	¥基準単価	
Type	M (並目)							1〜49コ	50コ以上
NTS	3	3.9	7	5	3	2.0	3.5	280	260
	4	4.8	8	6.5	4	2.5	4.5	280	270
	5	5.8	10	8	5	3	5.5	290	280
	6	7.7	13	9.5	6	3.5	7	290	280
	8	9.7	13	10.5	6	4.5	9	310	290
	10	11.7	16	12.5	7	5.5	11	380	350
	12	17.6	25	18.5	10	8.5	14	490	470
	16	21.6	32	24.5	14	10.5	18	690	660
	20	24.6	35	30.5	20	10.5	22	880	840

Order 注文例 型式 NTS8 NTSF12 A9.5 E5.2 F4.8

Delivery 出荷日 在庫品 翌日出荷 P81

ご希望によりPM5.00迄、当日出荷受付致します。

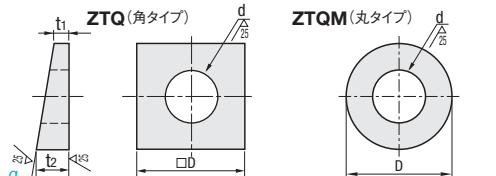
NTSF 3 日発送

■テーパ座金 RoHS

Type	材質	S表面処理
ZTQ	SS400	ユニクロメッキ(三価)
ZTQM	S45C	三価クロメート

ZTQ (角タイプ)

ZTQM (丸タイプ)



型式		角度 α	d	D	角度3°		角度5°		角度8°		ZTQ		ZTQM	
Type	No.				t1	t2	t1	t2	t1	t2	¥基準単価	¥スライド単価	¥基準単価	¥スライド単価
ZTQ	6	3°	7	16	1.2	1.6	1.2	1.6	1.7	2.1	250	230	300	250
	8	3°	9	18	1.1	1.4	1.1	1.4	1.5	1.8	280	260	330	280
	10	3°	11	22	1.8	2.2	1.8	2.2	1.9	2.3	320	300	370	320
	12	3°	14	26	1.6	1.7	1.6	1.7	2.3	2.6	450	420	490	360
ZTQM	16	8°	18	32	3.3	3.2	3.5	3.4	3.5	3.4	550	520	600	490
	20	8°	21	40	2.9	2.5	3.4	2.9	3.4	2.9	590	550	700	590
	24	8°	27	52	3.3	3.6	3.5	3.8	3.7	3.7	910	860	960	790

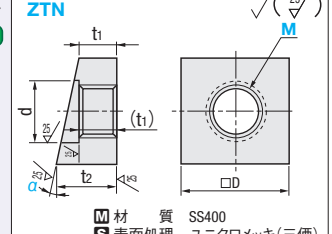
Order 注文例 型式 ZTQ6

Delivery 出荷日 在庫品 翌日出荷 P81

ご希望によりPM5.00迄、当日出荷受付致します。

■テーパナット RoHS

ZTN




材質 SS400

S表面処理 ユニクロメッキ(三価)

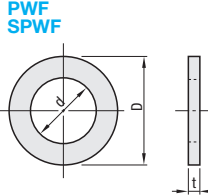
型式		角度 α	D	角度3°		角度5°		角度8°		d	¥基準 単価	¥スライド 単 価
Type	M(並目)			t1	t2	t1	t2	t1	t2		1〜49コ	50コ以上
ZTN	6	3° 5° 8°	16	5	5.8	5	6.4	5	7.2	7	390	285
	8		18	6.5	7.4	6.5	8.1	6.5	9	9	410	310
	10		22	8	9.2	8	9.9	8	11.1	11	530	390
	12		26	10	11.3	10	12.2	10	13.5	13	590	435
	16		32	13	14.7	13	15.8	13	17.5	17	910	700

平座金・ばね座金にはお得な箱販売がございます。P152

平座金
RoHS



PFW
SPWF




PFW SPWF

材質 SPCC相当品 SUS304
表面処理 三価クロメート

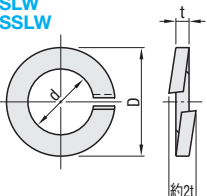
JIS B 1256

型式 Type	呼び	d	D	t	¥基準単価		
			PFW SPWF		PFW SPWF		
	2	2.2	4.3	5	0.3	17	19
	2.5	2.7				14	17
	2.6	2.8	5	6.5	0.5	14	17
	3	3.2	6.0	7.0	0.5	11	14
	4	4.3	8.0	9.0	0.8	11	14
	5	5.3	10.0	10.0	1.0	11	14
	6	6.4	12.5	12.5	1.6	14	17
	8	8.4	15.5	17.0		14	17
	10	10.5	18.0	21.0	2.0	17	30
	12	13.0	21.0	24.0	2.5	18	45
	16	17.0	28.0	30.0		30	75
	20	21.0	34.0	37.0	3.0	36	101
	24	25.0	39.0	44.0	4.0	51	225

ばね座金
RoHS



SLW
SSLW



SLW SSLW

材質 SWRH SUS304N1
表面処理 三価クロメート

JIS B 1251

型式 Type	呼び	d	D	t	¥基準単価	
			SLW SSLW		SLW SSLW	
	2	2.1	4.4	0.5	16	18
	2.5	2.6	5.2		14	17
	2.6	2.7	5.3	0.6	14	17
	3	3.1	5.9	0.7	12	14
	4	4.1	7.6	1.0	12	14
	5	5.1	9.2	1.3	12	14
	6	6.1	12.2	1.5	14	17
	8	8.2	15.4	2.0	15	17
	10	10.2	18.4	2.5	18	26
	12	12.2	21.5	3.0	19	45
	16	16.2	28.0	4.0	27	75
	20	20.2	33.8	5.1	41	101
	24	24.5	40.3	5.9	48	225

Order
注文例

型式
PFW3

Delivery
出荷日

在庫品
翌日出荷
P81

ご希望によりPM5:00迄、
当日出荷受付致します。


Price
価格

数量スライド価格 (1円未満切り捨て) P81

数量	1~24	25~199	200~499	500~999
適用価格	パラチャージ 緑部+30円	基準単価 価格表	スライド値引 10%	20%

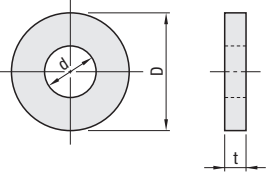
1~24本のご注文(緑部)は、基準単価+パラチャージ(30円/個)を申し受けます。
[計算例] PWF3 を2個ご注文の場合
(基準単価11円+パラチャージ30円)×2個=82円

長穴用座金
RoHS




PACK-PWFN
PACK-SPWFN

材質 SPCC
表面処理 三価クロメート
SUS304




特長
・通常の平座金に対して厚みがある平座金
長穴時の陥没防止にご利用ください。

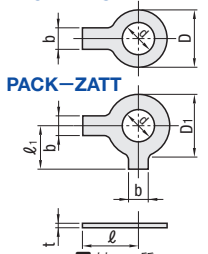


型式		d		D		t		入り数	PACK-PWFN		PACK-SPWFN	
Type	呼び	PACK-PWFN	PACK-SPWFN	PACK-PWFN	PACK-SPWFN	PACK-PWFN	PACK-SPWFN		¥基準単価	¥スライド単価	¥基準単価	¥スライド単価
PACK-PWFN PACK-SPWFN	3	3.4	3.3	8	8	1	1	50	1~2パック	3パック以上	1~2パック	3パック以上
	4	4.5	4.5	10	10	1.6	1.5	50	860	660	900	700
	5	5.5	5.5	16	12	2	2	20	880	680	960	760
	6	6.5	6.5	16	13	3.2	3	20	1,000	800	1,130	930
	8	8.5	8.5	20	22	3	3	20	1,070	870	1,200	1,000

片舌付座金
両舌付座金
RoHS



PACK-ZAST
PACK-ZATT



PACK-ZAST
PACK-ZATT

材質 SUS304

型式 Type	No.	d	D	D1	t	θ	θ1	b	¥基準単価 1~9パック	¥スライド単価 10パック以上	
	3	3.2	12	7	0.25	13	5	4			
	4	4.3	14	9		14	7	5			
	5	5.3	17	10		15	8	6			
	6	6.5	18	13	0.5				860	780	
	8	8.5	22	16		20	13	7	930	820	
	10	10.5	26	20		22	14	9	1,200	1,000	
	12	12.5	30	24	0.8		27	19	10	1,450	1,300
	16	17	38	30		32	24	12	2,000	1,700	
	20	21	45	38	1.2		36	28	15	2,800	2,200
	24	25	52	44		44	35	17	3,800	2,900	

Order
注文例


型式
PACK-ZAST3

Delivery
出荷日

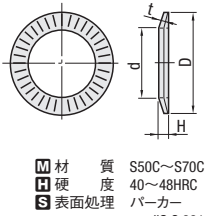
在庫品
翌日出荷
P81

ご希望によりPM5:00迄、当日出荷受付致します。

ギザ付
皿ばね座金
RoHS



GTS



GTS

材質 S50C~S70C
硬度 40~48HRC
表面処理 パーカ
JIS G 3311

型式 Type	No.	D	d	H	t	¥基準単価 *数量未満	¥スライド単価 *数量以上	*数量
	3	5.5	3.2	0.6	0.45	12	11	15000
	4	7	4.25	0.7	0.5		13	10000
	5	8.5	5.25	0.85	0.6			5000
	6	10.5	6.4	0.95	0.60	100	64	26 18
	8	13	8.4	1.25	1.0	14	13	6000
	10	16	10.6	1.90	1.5	25	23	2000
	12	18	12.6	2.20	1.8	34	32	1000
	16	24	16.9	2.80	2.3	68	64	500
	20	30	20.9	3.55	2.8	121	115	250
	24	36	25.4	4.25	3.5	276	262	150

Order
注文例


型式
GTS

Delivery
出荷日

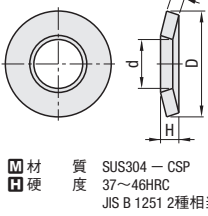
在庫品
翌日出荷
P81

ご希望によりPM5:00迄、当日出荷受付致します。

皿ばね座金
RoHS



SSRBW



SSRBW

材質 SUS304 - CSP
硬度 37~46HRC
表面処理 パーカ
JIS B 1251 2種相当

型式 Type	No.	D	d	H	t	¥基準単価 1~49コ	¥スライド単価 50~99	¥スライド単価 100~500
	4	7.5	4.3	0.7	0.45	100	64	26 18
	5	9.0	5.3	0.85	0.55	100	64	26 18
	6	10.5	6.4	0.95	0.60	100	64	26 18
	8	13.5	8.4	1.3	0.90	105	67	29 20
	10	16.5	10.5	1.6	1.10	110	72	31 23
	12	19.0	13.0	1.75	1.20	115	75	35 26

Order
注文例


型式
SSRBW

Delivery
出荷日

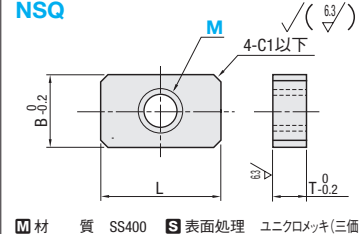
在庫品
翌日出荷
P81

ご希望によりPM5:00迄、当日出荷受付致します。

四角ナット
RoHS




NSQ



NSQ

材質 SS400
表面処理 ユニクロメッキ(三価)

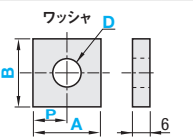
四角ワッシャ・ナット
-全長指定1穴タイプ-
RoHS



Type

ワッシャ	ナット	材質	表面処理
FKW	FKT	S45CD	-
FKWB	FKTB	S45CD	四酸化鉄皮膜
FKWS	FKTS	SUS304	-

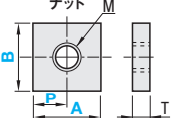
ワッシャ



ワッシャ

材質 SUS304

ナット



ナット

材質 SUS304

型式 Type	B	指定1mm単位 A	指定0.5mm単位 P	D 選択	¥基準単価
					FKW FKWB FKWS
	16			7 9	460 570 590
	22	16~50	D/2+2SPSA-D/2-2	7 9	480 600 620
	25			7 9 11 14	590 750 780
	38			7 9 11 14	630 790 830

型式 Type	B	指定1mm単位 A	指定0.5mm単位 P	M (並目)	T	¥基準単価
						FKT FKTB FKTS
	16			6	6	560 670 690
	22	16~50	M/2+2SPSA-M/2-2	8	6	580 700 720
	25			10	9	720 880 910
	38			12	10	780 940 980

Order
注文例

型式
FKW16 - A20 - P10 - D7
FK2T16 - A40 - P25

Delivery
出荷日

在庫品
翌日出荷
P81

ご希望によりPM5:00迄、当日出荷受付致します。

Order
注文例

型式
FKW16 - A20 - P10 - D7
FK2T16 - A40 - P25

Delivery
出荷日

在庫品
翌日出荷
P81

ご希望によりPM5:00迄、当日出荷受付致します。

Order
注文例

型式
FKW16 - A20 - P10 - D7
FK2T16 - A40 - P25

Delivery
出荷日

在庫品
翌日出荷
P81

ご希望によりPM5:00迄、当日出荷受付致します。

Order
注文例

型式
FKW16 - A20 - P10 - D7
FK2T16 - A40 - P25

Delivery
出荷日

在庫品
翌日出荷
P81

ご希望によりPM5:00迄、当日出荷受付致します。

型式 Type	M (並目)	L	B	T	¥基準単価 1~49コ	¥スライド単価 50コ以上
	4	7	7	2.4	180	170
	5	8	8	3.2	185	175
	6	16	10	4.5	190	180
	8	42	15.5	6	295	275

Order
注文例


型式
NSQ8

Delivery
出荷日

在庫品
翌日出荷
P81

ご希望によりPM5:00迄、当日出荷受付致します。

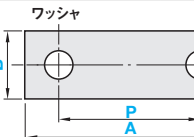
四角ワッシャ・ナット
-全長指定2穴タイプ-
RoHS



Type

ワッシャ	ナット	材質	表面処理
FK2W	FK2T	S45CD	-
FK2WB	FK2TB	S45CD	四酸化鉄皮膜
FK2WS	FK2TS	SUS304	-

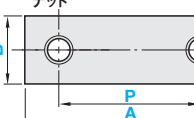
ワッシャ



ワッシャ

材質 SUS304

ナット



ナット

材質 SUS304

型式 Type	B	指定1mm単位 A	指定0.5mm単位 P	D 選択	¥基準単価
					FKW FKWB FKWS
	16			7 9	460 570 590
	22	16~50	D/2+2SPSA-D/2-2	7 9	480 600 620
	25			7 9 11 14	590 750 780
	38			7 9 11 14	630 790 830

型式 Type	B	指定1mm単位 A	指定0.5mm単位 P	M (並目)	T	¥基準単価
						FKT FKTB FKTS
	16			6	6	560 670 690
	22	16~50	M/2+2SPSA-M/2-2	8	6	580 700 720
	25			10	9	720 880 910
	38			12	10	780 940 980

Order
注文例

型式
FKW16 - A20 - P10 - D7
FK2T16 - A40 - P25

Delivery
出荷日

在庫品
翌日出荷
P81

ご希望によりPM5:00迄、当日出荷受付致します。

Order
注文例

型式
FKW16 - A20 - P10 - D7
FK2T16 - A40 - P25

Delivery
出荷日

在庫品
翌日出荷
P81

ご希望によりPM5:00迄、当日出荷受付致します。

Order
注文例

型式
FKW16 - A20 - P10 - D7
FK2T16 - A40 - P25

Delivery
出荷日

在庫品
翌日出荷
P81

ご希望によりPM5:00迄、当日出荷受付致します。

Order
注文例

型式
FKW16 - A20 - P10 - D7
FK2T16 - A40 - P25

Delivery
出荷日

在庫品
翌日出荷
P81

ご希望によりPM5:00迄、当日出荷受付致します。

Order
注文例

型式
FKW16 - A20 - P10 - D7
FK2T16 - A40 - P25

Delivery
出荷日

在庫品
翌日出荷
P81

ご希望によりPM5:00迄、当日出荷受付致します。

型式 Type	B	指定1mm単位 A	指定0.5mm単位 P	M (並目)	T	¥基準単価
						FKT FKTB FKTS
	16			6	6	560 670 690
	22	16~50	M/2+2SPSA-M/2-2	8	6	580 700 720
	25			10	9	720 880 910
	38			12	10	780 940 980

型式 Type	B	指定1mm単位 A	指定0.5mm単位 P	M (並目)	T	¥基準単価
						FKT FKTB FKTS
	16			6	6	560 670 690
	22	16~50	M/2+2SPSA-M/2-2	8	6	580 700 720
	25			10	9	720 880 910
	38			12	10	780 940 980

36
ねじ・
座金
ナット

2-205

ミスミ FAメカ2009 WEBなら素早く部品検索! ミスミFA 検索 http://fa.misumi.jp/ 2-206