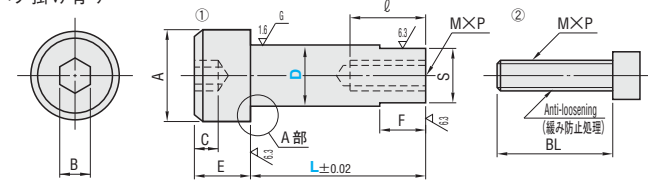


STRIPPER BOLTS - FEMALE SCREW TYPE - 内ネジ式ストリッパボルト

Type	スパナ掛け	セット	型式
定尺タイプ	有	①②セット	SBT
	①のみ		SBTN
	無	①②セット	SBTC
	①のみ		SBTCN
L寸指定タイプ	有	①②セット	SBTL
	①のみ		SBTLN
	無	①②セット	SBTK
	①のみ		SBTKN

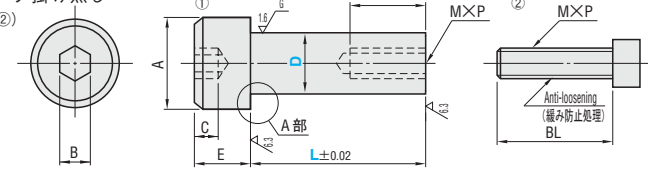
—L寸定尺・スパナ掛け有り—

SBT (①+②)
SBTN (①)



—L寸定尺・スパナ掛け無し—

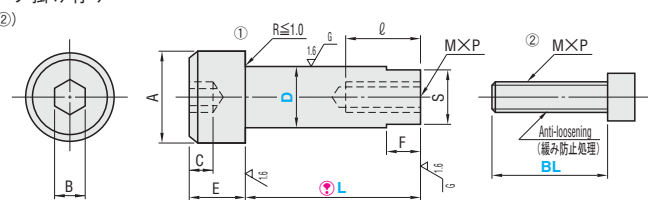
SBTC (①+②)
SBTCN (①)



材 質 SCM435
硬 度 33 ~ 38HRC
表面処理 四三酸化鉄皮膜 (Fe3O4)
強度区分 10.9

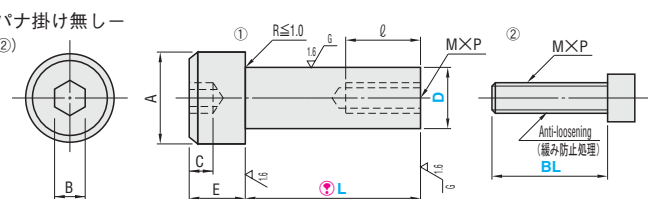
—L寸指定・スパナ掛け有り—

SBTL (①+②)
SBTLN (①)



—L寸指定・スパナ掛け無し—

SBTK (①+②)
SBTKN (①)



材 質 SCM435
硬 度 33 ~ 38HRC
表面処理 四三酸化鉄皮膜 (Fe3O4)
強度区分 10.9

◻ (緩み防止処理とは)
ねじ溝部に弾性・耐磨耗性・耐油性に優れた特殊樹脂を塗布した処理です。
効果は繰り返し使用当初が最大となり、4回目以降からは徐々に小さくなります。

一型単位 (40本以内) でご注文頂ければ、同時研磨致します。
L寸法公差は±0.05ですが、L寸法のバラツキは0.01以内には仕上げます。

D	A	B	C	E	T	φ	BL	SBTC・SBTCN				SBT・SBTN				型式				¥基準単価 1~49本						
								M×P	M×P	F	S	Type	D	L	SBT	SBTN	SBTC	SBTCN								
10	16	6	3	6	10.8	15	25	6×1.0	5×0.8	8	8	SBT	10	20	25	30	35	40	45	50	55	60	270	260	260	250
13	18	8	3	7	14	15	25	8×1.25	6×1.0	10	11	SBTN	13	20	25	30	35	40	45	50	55	60	300	290	290	280
16	24	10	3	9	17	20	30	10×1.5	8×1.25	12	14	SBTC	16	25	30	35	40	45	50	55	60	400	390	390	380	
20	27	14	3	11	21	20	30	12×1.75	10×1.5	14	17	SBTCN	20	25	30	35	40	45	50	55	60	560	540	550	530	

型式 SBT 16 L 50
SBTC 16 L 50

在庫品 翌日出荷 P.37

数量スライド価格 (1円未満切り捨て) P.37
数量 1~49 50~99 100~199 200~500
値引率 基準単価 5% 10% 15%

D	A	B	C	E	φ	SBTK・SBTKN				SBTL・SBTLN				型式				¥基準単価 1~19本			
						M×P	M×P	F	S	Type	D	L	SBTL	SBTLN	SBTK	SBTKN					
10	16	6	3	6	17(1)	6×1.0	5×0.8	8	8	SBTL	10	20.0	~65.0	15~35	970	960	590	580			
13	18	8	3	7	17	8×1.25	6×1.0	10	11	SBTLN	13	20.0	~65.0	15~45	1,070	1,050	690	670			
16	24	10	3	9	22(2)	10×1.5	8×1.25	12	14	SBTK	16	25.0	~65.0	20~45	1,200	1,180	820	800			
20	27	14	3	11	22	12×1.75	10×1.5	14	17	SBTKN	20	25.0	~65.0	20~45	1,450	1,430	1,070	1,050			

① φ10・φ13 L<25の場合 ℓ=17-(25-L)
② φ16・φ20 L<30の場合 ℓ=20-(30-L)

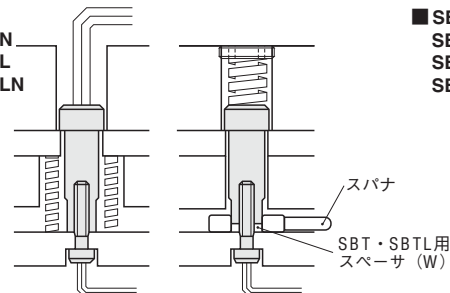
型式 SBTK 13 L 31.5 BL 25
SBTL 13 L 31.5 BL 25

3 日目発送

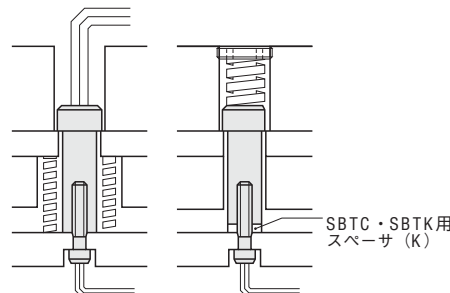
数量スライド価格 (1円未満切り捨て) P.37
数量 1~19 20~49 50~99 100~200
値引率 基準単価 5% 10% 15%



SBT
SBTN
SBTL
SBTLN



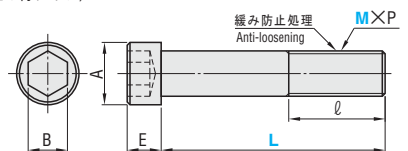
SBTC
SBTCN
SBTK
SBTKN



内ネジ式ストリッパボルト用六角穴付ボルト (緩み止め付)



RoHS LB (緩み止め付タイプ)



材 質 SCM435 (JIS B 1176 強度区分)
硬 度 38 ~ 43HRC (JIS B 0205の2級 12.9)

M×P	LB		
	A	E	B
4×0.7	7	4	3
5×0.8	8.5	5	4
6×1.0	10	6	5
8×1.25	13	8	6
10×1.5	16	10	8
12×1.75	18	12	10

参考：六角穴付ボルトに対するザグリ及びボルト穴の寸法 P.1251

φ	型式
新JIS	Type M-L
全ねじ Full Thread	LB 4-8
	10
	12
	15
	20
20	30
全ねじ Full Thread	LB 5-10
	12
	15
	20
	25
22	30
全ねじ Full Thread	LB 6-10
	15
	20
	25
	30
24	40
	45
	50

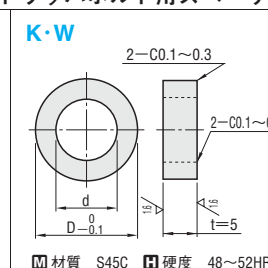

φ	型式
新JIS	Type M-L
全ねじ Full Thread	LB 8-15
	20
	25
	30
	35
28	40
全ねじ Full Thread	LB 10-20
	25
	30
	35
	40
全ねじ Full Thread	LB 12-25
	30
	35
	40
	45
36	50
	55
	60

※強度区分とは、ネジの引張強さです。
(例) 12.9 (LB)
降伏点または耐力の最小値が引張強さの90%であることを示します。
引張強さの最小値が1220N/mm²(124kgf/mm²)であることを示します。

◻ (緩み防止処理とは)
ねじ溝部に弾性・耐磨耗性・耐油性に優れた特殊樹脂を塗布した処理です。
効果は繰り返し使用当初が最大となり、4回目以降からは徐々に小さくなります。

■出荷日・価格は P.723

内ネジ式ストリッパボルト用スペーサ



材 質 S45C 硬 度 48~52HRC

t	D	d	型式	¥基準単価		¥スライド単価		
				1~49本	50~199	200~499	500~1000	
±0.005	10	6	K	10	60	57	54	51
	13	8		13	70	66	63	59
	16	10		16	80	76	72	68
	20	12		20	90	85	81	76
±0.01	8	5	W	10	60	57	54	51
	11	6		13	70	66	63	59
	14	8		16	80	76	72	68
	17	10		20	90	85	81	76

Order 注文例 型式 K 10 W 16

Delivery 出荷日

在庫品 翌日出荷 P.37

Price 価格