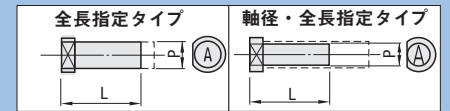
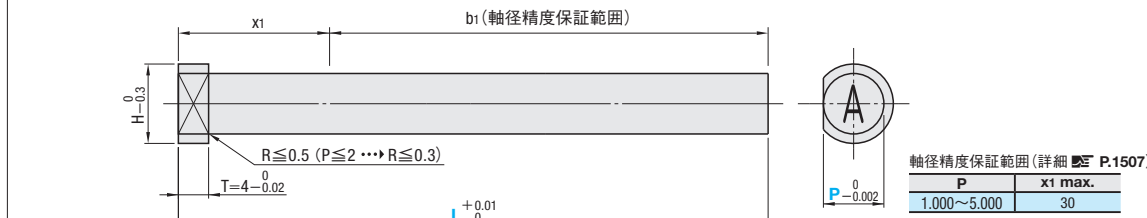


EXTRA PRECISION STRAIGHT EJECTOR PINS WITH ENGRAVING
超精級刻印付ストレートエジェクタピン
-全長指定タイプ/軸径・全長指定タイプ-



追加加工価格も数量スライド適用 P.49

RoHS		型式	ツバ厚	P公差
Type	Character			
EPV EPVB	M MR (連番指定)	4mm(T4)	0 -0.002	



刻印加工位置決めのために、標準0°の位置にツバカット加工が施されます。
超精級エジェクタピンは、精度を維持するためにツバ部付近の焼きなまし処理は施しておりません。精級エジェクタガイドピン&プシュを使用する等、エジェクタピンの摺動を保護する構造を採用してください。

1M・1MR (1文字)	2M・2MR (2文字)	3M (3文字)	4M (4文字)	5M (5文字)
1.000 ≤ P ≤ 5.000	2.000 ≤ P ≤ 5.000	2.800 ≤ P ≤ 5.000	3.600 ≤ P ≤ 5.000	4.500 ≤ P ≤ 5.000

成形品の文字順序でご発注ください。文字フォントは P.122 を参照ください。

ツバ厚4mm		型式		L	刻印文字	
H	T	Type	Character	指定0.01mm単位	(丸ゴシック体)	
3	4	EPV	1M	1	50.00~100.00	0 1 2 3 4 5 6 7 8 9 A B C D E F G H I J K L M N O P Q R S T U V W X Y Z
4			2M	1.5		
5			3M	2		
6			4M	2.5		
7			5M	3.5		
8			連番指定 ※1MR ※2MR	4	50.00~120.00	呼称 刻印文字 注文記号 スラッシュ / ¥ ダイナリ > > ショウナリ < < プラス + + マイナス - # スペース □ % ナカグロ ・ @ ピリオド . &

/ (スラッシュ) は ¥ で、- (マイナス) は # で、□ (スペース) は % で、・ (ナカグロ) は @ で、. (ピリオド) は & でご指定ください。

ツバ厚4mm		型式		L	P	刻印文字
H	T	Type	Character	指定0.01mm単位	指定0.001mm単位	(丸ゴシック体)
3	4	EPVB	1M	1.5	1.000~1.499	0 1 2 3 4 5 6 7 8 9 A B C D E F G H I J K L M N O P Q R S T U V W X Y Z
4			2M	2	1.500~1.999	
5			3M	2.5	2.000~2.499	
6			4M	3	2.500~2.999	
7			5M	3.5	3.000~3.499	
8			連番指定 ※1MR ※2MR	4	50.00~120.00	呼称 刻印文字 注文記号 スラッシュ / ¥ ダイナリ > > ショウナリ < < プラス + + マイナス - # スペース □ % ナカグロ ・ @ ピリオド . &

/ (スラッシュ) は ¥ で、- (マイナス) は # で、□ (スペース) は % で、・ (ナカグロ) は @ で、. (ピリオド) は & でご指定ください。

※1MR・2MRは連番指定です。同サイズのエジェクタピンを2本以上まとめて製作する場合に、刻印を連番で製作します。
※1MRの場合、[9]の次は[0]、[Z]の次は[A]となります。※1MR・2MRの場合、数字・アルファベット以外のご指定いただけません。
※2MRの場合、一桁目の文字を連番にし、一桁目[9]、[Z]の次は二桁目を繰り上げ、[0]、[A]から連番します。
●EPV1MR2-150-1を5本発注の場合、刻印文字[Z A B]

Order 注文例

型式: EPV 1M 1.5 - 75.00 - A BCD

軸径・全長指定タイプ: EPVB 3M 5 - 100.00 - P4.700 - BCD

刻印文字 (0~9, A~Z): / > < + - □ . .

Delivery 出荷日: 3 日目発送

Alterations 追加加工: EPVB3M5 - 100 - P4.700 - BCD - TC3.0

Alterations	Code	Spec.	¥/Code
	AKC	AKC=指定1°単位 0<AKC<360 GGB・GCD併用時、指定90°単位のみ AKCOは指定不要	200
	AWC	AWC=指定1°単位 0≤AWC<360 GGB・GCD併用時、指定90°単位のみ	300
	ARC	ARC=指定1°単位 0≤ARC<360 GGB・GCD併用時、指定90°単位のみ	300
	ADC	ADC=指定1°単位 0≤ADC<360 GGB・GCD併用時、指定90°単位のみ	400
	KGA	KGA=指定1°単位 0<KGA<360	300
	KGB	KGB=指定1°単位 0<KGB<360	300
	KAC KBC	寸法違いツバカット P/2≤KAC<H/2 KBC=指定0.1mm単位のみ KAC<KBC<H/2 他ツバカット加工との併用不可	300

Alterations	Code	Spec.	¥/Code
	TC	TC=指定0.1mm単位 2.0≤TC<4, P≥1.5 (L寸法は指定寸法通り) 4-TC≤Lmax.-L	200
	HC	HC=指定0.1mm単位 P+1≤HC<H, P≥1.5	200
	HCC	HCC=指定0.1mm単位 P+1≤HCC<H-0.3, P≥1.5	400
	NHC	ツバ裏部ナンバリング 指定範囲・指定方法は P.58	(1・2文字) 50 (3文字) 100
	NHN	ツバ裏部ナンバリング(自動連番) 指定範囲・指定方法は P.58	(1・2文字) 50 (3文字) 100
	EC	刻印文字深さ変更 0.05~0.1 P≥1に適用 GGB, GCDとの併用不可	300

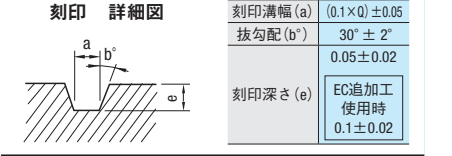
軸径(P)と文字数の制限、文字寸法(Q,W)

文字数	P	Q	W
1M 1MR (1文字)	1.000~1.299	0.8	0.4
	1.300~1.499	1.0	0.5
	1.500~1.999	1.2	0.6
	2.000~2.499	1.5	0.8
	2.500~3.499	2.0	1.0
2M 2MR (2文字)	3.500~4.499	3.0	1.5
	4.500~5.000	4.0	2.0
	2.000~2.299	0.8	1.2
	2.300~2.999	1.0	1.3
	3.000~3.999	1.5	2.0
4.000~4.999	2.0	2.6	
5.000	2.5	3.3	

数量	1~4	5~12	13~49	50~100	表示数量超えは
値引率	基準単価	5%	10%	20%	価格・出荷日お見積り

型式		¥基準単価 1~4本					
Type	P	L	1M 1MR	2M 2MR	3M	4M	5M
EPV	1	50.00~100.00	1,200	1,450	1,750	2,350	2,450
	1.5		1,160	1,410	1,710	2,310	2,410
	2		1,160	1,410	1,710	2,310	2,410
	2.5		1,200	1,450	1,750	2,350	2,450
	3		1,200	1,450	1,750	2,350	2,450
	3.5	50.00~120.00	1,220	1,470	1,770	2,370	2,470
	4		1,250	1,500	1,800	2,400	2,500
	4.5		1,340	1,590	1,890	2,490	2,590
	5		1,340	1,590	1,890	2,490	2,590

型式		¥基準単価 1~4本						
Type	No.	L	P	1M 1MR	2M 2MR	3M	4M	5M
EPVB	1.5	50.00~100.00	1,000~1,499	2,370	2,620	2,970	3,520	3,620
	2		1,500~1,999	2,430	2,680	3,030	3,580	3,680
	2.5		2,000~2,499	2,430	2,680	3,030	3,580	3,680
	3		2,500~2,999	2,450	2,700	3,050	3,600	3,700
	3.5		3,000~3,499	2,550	2,800	3,150	3,700	3,800
	4	50.00~120.00	3,500~3,999	2,550	2,800	3,150	3,700	3,800
	4.5		4,000~4,499	2,620	2,870	3,220	3,770	3,870
	5		4,500~4,999	2,620	2,870	3,220	3,770	3,870



エジェクタピン	成形品
逆文字 (凹文字)	正文字 (凸文字 浮き出し文字)
刻印 詳細図	刻印溝幅 (a) (0.1×Q) ±0.05 抜勾配 (b') 30° ±2' 0.05 ±0.02 刻印深さ (e) EC追加加工 使用時 0.1 ±0.02