MANIFOLDS -BLOCK TYPE-

油圧・水圧用ブロックマニホールド

ー横貫通穴・L字穴タイプー

2日目出荷 納期短縮

ステンレス・めっき品 脱脂洗浄サービス 対応商品詳細は下記URLへ http://fa.misumi.jp

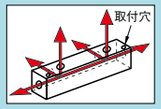

カタログ規格外品はこちら P.131 CADデータフォルダ名：50_Manifolds

テーパおねじの推奨締付トルク・貫通下穴情報詳細は**P.1252**をご確認ください。
型式の前に「**G−**」をつけると「PTねじ(管用テーパめねじ)」から、「JIS B 0202」に準ずる「PFねじ(管用平行めねじ)」に変更できます(単価の変更はございません)。

Type						M材質	S表面処理	最高使用圧力
ピッチ(P)固定			ピッチ(P)指定					
30×35角	40角	60角	30×35角	40角	60角			
BMUS	BMUF	BMUFL	BMUSP	BMUFP	BMUFLP	一般構造用鋼	三価クロメート 無電解ニッケルメッキ	20.6MPa≒210kgf/cm²以下
—	BMUFM	BMUFLM	—	—	—			
BMUSR	BMUFR	BMUFLR	—	BMUFRP	BMUFLRP	SUS304	—	
—	BMUFS	—	—	BMUFSP	—	SUS316		
—	BMUFC	—	—	—	—	黄銅		1MPa≒10kgf/cm²以下

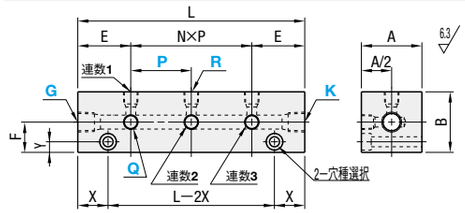

●取付穴基本形状

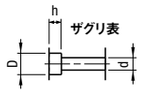

取付穴寸法	d	D	h	D1	d1	h1
M5	5.5	9.5	5.5	8	*4.2	4.5
M6	6.6	11	6.5	9.5	5.1	5.5
M8	8.5	14	8.5	11	6.8	6.5

*SUS304のみd1寸法は4.3になります。

ねじ部
JIS B0203 Rc(PT)
JIS B0202 G(PF)：ISO 228−1 互換性有
ANSI/ASME B.I.20.1−1983(NPT)

＊図面は**連数3**を選択時のものです。
Q・R・G・Kのねじ合計の数は8となります。

取付穴形状は自由にお選び頂けます。
取付穴形状変更を指定しない場合は、**取付穴基本形状**になります。

<L寸法の計算方法>
例：BMUFP3−〜−P35 の場合
L=N×P+2E=(連数3−1)×35+2×35=140

●取付穴形状変更

ザグリ裏(ZB)　通し穴(NA)　タップ穴(T)　ザグリタップ穴(ZT)

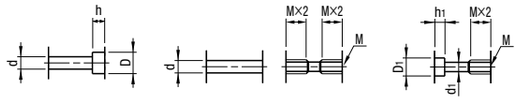

RoHS

型式 Type	取付穴形状変更	連数	Rc(PT), NPT選択 Q・R	G・K	ピッチP 固定タイプ	指定タイプ1mm単位	ピッチ数 N	Q・R・G・K総ねじ数	A	B	E	F	X	Y	取付穴 M
(30×35角) ピッチ固定 BMUS ピッチ指定 BMUSP BMUSR	ZB(ザグリ裏) NA(通し) T(タップ) ZT(ザグリタップ)	1	1(1/8) 2(1/4)	1(1/8) 2(1/4)	—	—	0	4	30	35	20	20	15	6	M5
		2			30	20〜50	1	6							
		3					2	8							
		4					3	10							
		5					4	12							
		6					5	14							
		7					6	16							
		8				20〜40	7	18							
(40角) ピッチ固定 BMUF ピッチ指定 BMUFP BMUFM BMUFR BMUFRP BMUFS BMUFSP BMUFC		1	1(1/8) 2(1/4) 3(3/8) 1N(NPT1/8) 2N(NPT1/4) 3N(NPT3/8)	2(1/4) 3(3/8) 4(1/2) 2N(NPT1/4) 3N(NPT3/8) 4N(NPT1/2)	—	—	0	4	40	40	35	20	20	7	M6
		2			40	25〜50	1	6							
		3					2	8							
		4					3	10							
		5					4	12							
		6					5	14							
		7				25〜45	6	16							
		8				25〜40	7	18							
(60角) ピッチ固定 BMUFL ピッチ指定 BMUFLP BMUFLM BMUFLR BMUFLRP		1	2(1/4) 3(3/8) 4(1/2) 6(3/4)	2(1/4) 3(3/8) 4(1/2) 6(3/4)	—	—	0	4	60	60	30	30	20	8	M8
		2			60	35〜60	1	6							
		3					2	8							
		4					3	10							
		5					4	12							
		6					5	14							

型式の前に"**G−**"をつけるとG(PF)ねじに変更して注文可能です。(例：**G−BMUF**)注文方法は注文例をご確認ください。
Q・R・G・Kは( )の前の1・2・3・4・6・1N・2N・3N・4Nでご指定ください。
ピッチを指定する場合には継手の取付に必要な寸法にご注意ください。
ピッチ指定タイプは連数1を選択できません。
連数6・8の場合L/2に、連数7の場合左から2・3ポート、5・6ポートのP/2にも取付穴があります。
SUS316・黄銅は6連までです。

Order 注文例

型式 Type	取付穴形状変更	連数	Q	R	G	K	P
BMUF		4	Q3	R2	G3	K3	
BMUFLP	NA	3	Q3	R4	G4	K4	P45
G−BMUFLP	NA	3	Q3	R4	G4	K4	P45 (Gねじ)

Delivery 出荷日

●SUS304
2 日目出荷
急 ストークA早割 翌日出荷 300円/1明細行 PM 3:00迄 ストークA 翌日出荷 600円/1本 PM 6:00迄 ご注文締切 P.128
ストークA早割は1明細行当たり一律300円
ストークAは3本以上で1明細行当たり一律2,160円

●一般構造用鋼無電解ニッケルメッキ(ブロック角40)・SUS316・黄銅
3 日目出荷

●一般構造用鋼三価クロメート
一般構造用鋼無電解ニッケルメッキ(ブロック角60)
5 日目出荷
急 ストーク B 3日目出荷 800円/1本 PM 8:00迄 ご注文締切 P.128
3本以上で1明細行当たり一律2,160円

Price 価格

■数量スライド価格 (1円未満切り捨て) P.127

数量区分	標準対応 小口			大口		個別対応 大口
数量	1〜9	10〜14	15〜19	20〜50	51〜100	101〜
値引率	基準単価	5%	10%	15%	20%	お見積り
出荷日	通常			+3日	+7日	

表示数量超えはWOSにてご確認ください。
標準対応大口はストーク対応なし

連数	ピッチ(P)固定 ¥基準単価 30×35角 BMUS	BMUSR	40角 BMUF	BMUFM	BMUFR	BMUFS	BMUFC	60角 BMUFL	BMUFLM	BMUFLR	ピッチ(P)指定 ¥基準単価 30×35角 BMUSP	40角 BMUFP	BMUFRP	BMUFSP	60角 BMUFLP	BMUFLRP
1	2,230	3,600	2,430	2,470	3,780	4,860	2,840	5,010	5,210	6,200	—	—	—	—	—	—
2	2,440	4,320	2,640	2,680	4,090	5,280	3,010	5,600	5,800	6,700	3,020	3,220	4,210	5,680	6,070	7,260
3	2,670	4,770	2,870	2,910	4,410	5,740	3,300	6,420	6,620	7,800	3,240	3,440	4,560	6,280	6,860	8,330
4	2,840	6,070	3,040	3,080	5,480	6,080	3,520	6,510	6,710	10,560	3,400	3,600	5,460	6,640	6,940	11,260
5	2,900	6,290	3,100	3,130	5,780	6,540	3,600	6,880	7,020	12,280	3,580	3,620	5,840	7,130	7,270	12,980
6	3,180	6,850	3,380	3,420	6,050	7,140	3,740	7,450	7,650	17,400	3,840	3,900	6,290	7,830	7,830	17,800
7	3,460	7,350	3,620	3,650	6,470	—	—	—	—	—	4,250	4,360	6,710	—	—	—
8	3,690	7,510	3,800	3,800	6,620	—	—	—	—	—	4,470	4,610	6,820	—	—	—

AIR MANIFOLDS -BLOCK TYPE-

エア用ブロックマニホールド

ー横貫通穴・L字穴タイプー

大口対応 BIG ORDER

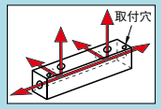

カタログ規格外品はこちら P.131 CADデータフォルダ名：50_Manifolds

テーパおねじの推奨締付トルク・貫通下穴情報詳細は**P.1252**をご確認ください。
型式の前に「**G−**」をつけると「PTねじ(管用テーパめねじ)」から、「JIS B 0202」に準ずる「PFねじ(管用平行めねじ)」に変更できます(単価の変更はございません)。

Type						M材質	S表面処理	最高使用圧力
ピッチ(P)固定			ピッチ(P)指定					
25角	30×40角	50角	25角	30×40角	50角			
BMUAC	BMUAF	BMUAL	BMUACP	BMUAFP	BMUALP	アルミ合金	—	1MPa≒10kgf/cm²以下
BMUACA	BMUAFA	BMUALA	BMUACAP	BMUAFAP	BMUALAP		白アルマイト	

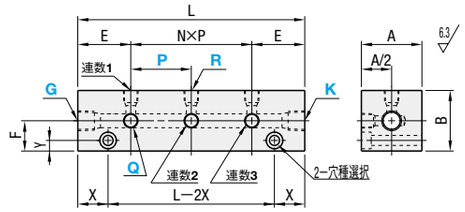

●取付穴基本形状

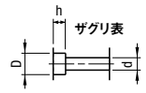

取付穴寸法	d	D	h	D1	d1	h1
M5	5.5	9.5	5.5	8	4.2	4.5
M8	8.5	14	8.5	11	6.8	6.5

ねじ部
JIS B0203 Rc(PT)
JIS B0202 G(PF)：ISO 228−1 互換性有
ANSI/ASME B.I.20.1−1983(NPT)

＊図面は**連数3**を選択時のものです。
Q・R・G・Kのねじ合計の数は8となります。

取付穴形状は自由にお選び頂けます。
取付穴形状変更を指定しない場合は、**取付穴基本形状**になります。
但し、25角で指定しない場合は、通し穴になります。

<L寸法の計算方法>
例：BMUAFP3−〜−P35 の場合
L=N×P+2E=(連数3−1)×35+2×20=110

●取付穴形状変更

ザグリ裏(ZB)　通し穴(NA)　タップ穴(T)　ザグリタップ穴(ZT)

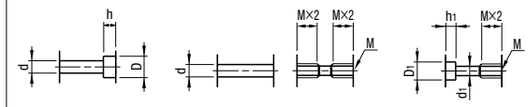

RoHS

型式 Type	取付穴形状変更	連数	Rc(PT), NPT, M(並目)選択 Q・R・G・K	ピッチP 固定タイプ	指定タイプ1mm単位	ピッチ数 N	Q・R・G・K総ねじ数	A	B	E	F	X	Y	取付穴 M
(25角) ピッチ固定 BMUAC ピッチ指定 BMUACP BMUACA BMUACAP	T(タップ)	1	1(1/8) M3(M3)* M4(M4)* 5(M5)*	—	—	0	4	25	25	20	12.5	10	4	M5
		2		15	15〜50	1	6							
		3				2	8							
		4				3	10							
		5				4	12							
		6				5	14							
		7*			15〜40	6	16							
		8*			15〜35	7	18							
(30×40角) ピッチ固定 BMUAF ピッチ指定 BMUAFP BMUAFA BMUAFAP	ZB(ザグリ裏) NA(通し) T(タップ) ZT(ザグリタップ)	1	1(1/8) 2(1/4) 5(M5)* 1N(NPT1/8) 2N(NPT1/4)	—	—	0	4	30	40	20	20	7.5	7	M5
		2		30	20〜50	1	6							
		3				2	8							
		4				3	10							
		5				4	12							
		6				5	14							
		7*			15〜40	6	16							
		8*			15〜35	7	18							
(50角) ピッチ固定 BMUAL ピッチ指定 BMUALP BMUALA BMUALAP		1	2(1/4) 3(3/8) 4(1/2)	—	—	0	4	50	50	25	25	8.5	8.5	M8
		2		40	35〜60	1	6							
		3				2	8							
		4				3	10							
		5				4	12							
		6				5	14							

型式の前に"**G−**"をつけるとG(PF)ねじに変更して注文可能です。(例：**G−BMUAF**)注文方法は注文例をご確認ください。
Q・R・G・Kは( )の前の1・2・3・4・5・M3・M4・1N・2Nでご指定ください。
ピッチを指定する場合には継手の取付に必要な寸法にご注意ください。
＊印25角・30×40角の連数7・8選択時、G・KはM3・M4・5(M5)は選択できません。
ピッチ指定タイプは連数1を選択できません。
連数6・8の場合L/2に、連数7の場合左から2・3ポート、5・6ポートのP/2にも取付穴があります。
25角・30×40角ピッチ指定タイプのG・KはM3・M4・5(M5)を選択できません。

Order 注文例

型式 Type	取付穴形状変更	連数	Q	R	G	K	P
BMUAC	T	2	Q1	R5	G1	K1	
BMUAFP	ZT	3	Q1	R1	G2	K2	P40
G−BMUAFP	ZT	3	Q1	R1	G2	K2	P40 (Gねじ)

Delivery 出荷日
3 日目出荷

Price 価格

■数量スライド価格 (1円未満切り捨て) P.127

数量区分	標準対応 小口			大口		個別対応 大口
数量	1〜9	10〜14	15〜19	20〜50	51〜100	101〜
値引率	基準単価	5%	10%	15%	20%	お見積り
出荷日	通常			+3日	+7日	

表示数量超えはWOSにてご確認ください。
標準対応大口はストーク対応なし

連数	ピッチ(P)固定 ¥基準単価 25角 BMUAC	BMUACA	30×40角 BMUAF	BMUAFA	50角 BMUAL	BMUALA	ピッチ(P)指定 ¥基準単価 25角 BMUACP	BMUACAP	30×40角 BMUAFP	BMUAFAP	50角 BMUALP	BMUALAP
1	2,000	2,580	2,170	2,750	3,980	4,400	—	—	—	—	—	—
2	2,180	2,750	2,410	2,990	4,460	4,940	2,780	3,330	3,000	3,490	5,070	5,540
3	2,730	3,280	2,640	3,220	5,260	5,810	3,300	3,810	3,220	3,670	5,850	6,400
4	2,910	3,450	2,870	3,450	5,860	6,480	3,460	3,980	3,440	3,890	6,450	7,060
5	3,080	3,630	3,100	3,690	6,510	7,200	3,640	4,140	3,680	4,190	6,940	7,600
6	3,450	3,980	3,340	3,920	7,020	7,770	3,980	4,470	3,900	4,320	7,050	7,720
7	3,870	4,380	3,720	4,360	—	—	4,350	4,890	4,420	4,830	—	—
8	4,030	4,650	3,950	4,710	—	—	4,610	5,190	4,700	5,130	—	—

ミスミ FA メカ 2015 商品名から型番検索! ミスミ FA 検索