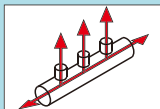


# 配管マニホールド

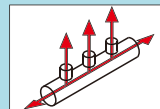
## ソケット部指定タイプ



CADデータフォルダ名: 51\_Manifolds

# 配管マニホールド/配管マニホールド用ソケット

## 1方向 おねじタイプ



CADデータフォルダ名: 51\_Manifolds



Type	材質		表面処理		
	ソケットめねじ	ソケットおねじ	本体部	ソケット	ソケット
SGFF	—	SGP	SGP	S25C (M5のみS20C)	三価クロメート
SGFM	—	SGP	SUS304TP (M5のみSUS304)	SUS304	無電解ニッケルメッキ
SUFF	SUFFA	SUS304TP	SUS304TP (M5のみSUS304)	SUS304	—
SGFMF	SGFMFA	SGP	SGP	S25C (M5のみS20C)	三価クロメート
SUFMF	—	SUS304TP	SUS304TP (M5のみSUS304)	SUS304	—

ねじ部 JIS B0203 R(PT)  
(最高使用圧力: 0.7MPa≒7kgf/cm<sup>2</sup>以下)  
■使用可能流体 水・空気

●溶接による若干のひずみがあります。連結してお使いの際は、ひずみが累積しますのでご注意ください。

\*図面は穴数5の時のものです。

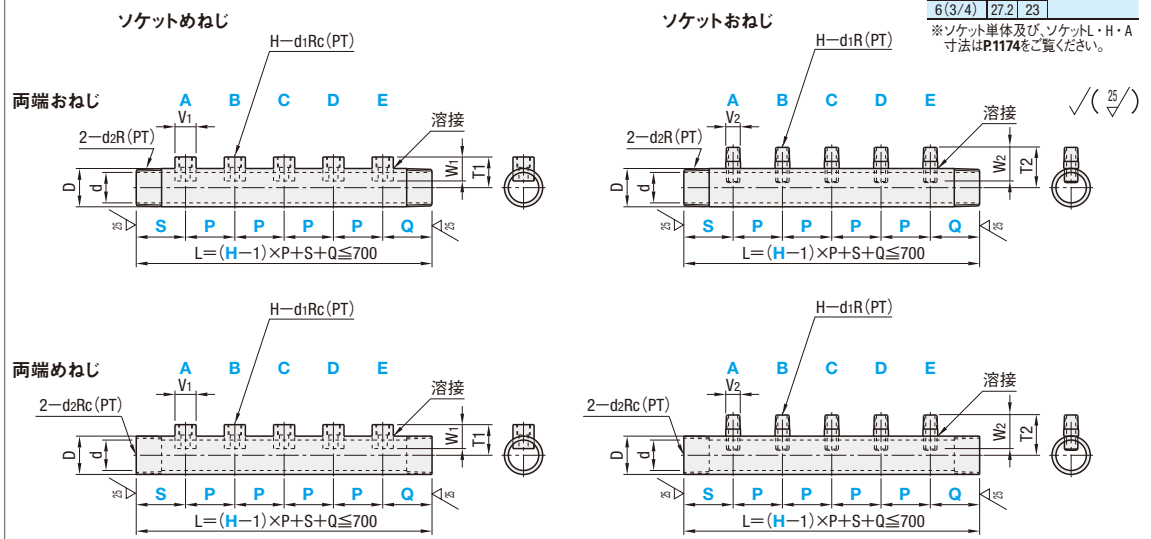
●穴数(H)に応じて、A~Eをお選びください。  
H=2の時はBまで、H=3の時はCまで、  
H=4の時はDまで、H=5の時はEまでご指定ください。

■V1・T1寸法				
d1	Rc(PT)	V1	W1	T1
5(M5)	10	7.5	15	8.1
1(1/8)	15	8.1	20	11.4
2(1/4)	20	11.4	25	12
3(3/8)	25	12	30	15.6
4(1/2)	30	15.6	35	17.7
6(3/4)	35	17.7		

■V2・T2寸法				
d1	R(PT)	V2	W2	T2
5(M5)	6	7.5	10.5	10
1(1/8)	10.5	10	13.8	15
2(1/4)	13.8	15	17.3	17
3(3/8)	17.3	17	21.7	20
4(1/2)	21.7	20	27.2	23

\*ソケット単体及び、ソケット・H・A寸法はP1174をご覧ください。



型式	Type	No.	H (穴数選択)	P・S・Q 指定1mm単位	Rc(PT), R(PT), M(並目)選択					d2 R(PT)	D	材質:SGP 材質:SUS	
					A	B	C	D	E			材質:SGP	材質:SUS
両端おねじタイプ	ソケットめねじ / ソケットおねじ	15A	2	35~150	0(穴無し)	5(M5)	1(1/8)	2(1/4)	3(3/8)	1/2	21.7	16.1	16.1
		20A	3	35~150	0(穴無し)	5(M5)	1(1/8)	2(1/4)	3(3/8)	3/4	27.2	21.6	21.4
		25A	4	40~150	0(穴無し)	1(1/8)	2(1/4)	3(3/8)	4(1/2)	1	34	27.6	27.2
		32A	5	50~150	0(穴無し)	2(1/4)	3(3/8)	4(1/2)	1 1/4	42.7	35.7	35.5	
		40A	5	60~150	0(穴無し)	3(3/8)	4(1/2)	6(3/4)	1 1/2	48.6	41.6	41.2	
両端めねじタイプ	ソケットめねじ / ソケットおねじ	15A	2	35(45)~150	0(穴無し)	5(M5)	1(1/8)	2(1/4)	3(3/8)	1/2	21.7	16.1	16.1
		20A	3	35(45)~150	0(穴無し)	5(M5)	1(1/8)	2(1/4)	3(3/8)	3/4	27.2	21.6	21.4
		25A	4	40(50)~150	0(穴無し)	1(1/8)	2(1/4)	3(3/8)	4(1/2)	1	34	27.6	27.2
		32A	5	50(60)~150	0(穴無し)	2(1/4)	3(3/8)	4(1/2)	1 1/4	42.7	35.7	35.5	
		40A	5	60(70)~150	0(穴無し)	3(3/8)	4(1/2)	6(3/4)	1 1/2	48.6	41.6	41.2	

●P・S・Qは、L=(H-1)×P+S+Q≦700の範囲でご指定ください。●両端めねじタイプの場合、S・Qの最小指定寸法は( )数値となります。

●A~Eは、( )の前の0・1・2・3・4・5・6でご指定ください。0を指定の場合、ピッチはそのまま残り、ソケット間の距離は2×Pとなります。

●ソケットめねじタイプのソケットは全ておねじタイプ、ソケットおねじタイプのソケットは全てめねじタイプです。●注文方法は下記注文例及び、ピッチ最小間隔表をご参照ください。

Order 注文例: 型式 - H(穴数) - P - S - Q - A - B - C - D - E

SUFF25A - 3 - P50 - S50 - Q50 - A3 - B2 - C2 連数3の時  
SGFMF25A - 5 - P50 - S50 - Q50 - A3 - B2 - C3 - D2 - E3 連数5の時  
SGFMF25A - 4 - P50 - S50 - Q50 - A3 - B2 - C0 - D2 連数4でCの穴が不要な時。(ソケットの数は、3個になります。)

●穴数(H)に応じて、A~Eをお選びください。  
H=2の時はBまで、H=3の時はCまで、H=4の時はDまで、H=5の時はEまでご指定ください。

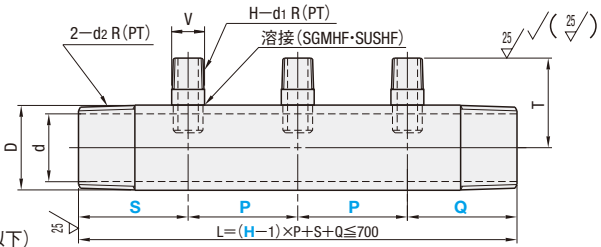
No.	¥基準単価									
	ソケットめねじ/ソケットおねじ					本体部材質: SUS304TP				
	H2	H3	H4	H5	H2	H3	H4	H5		
15A	4,360	4,930	5,630	6,390	5,390	6,250	7,940	10,000		
20A	4,540	5,550	6,470	7,740	6,000	7,660	9,540	11,160		
25A	5,160	6,390	7,820	8,720	7,160	9,300	11,160	12,500		
32A	6,100	7,620	8,790	10,720	7,880	10,300	12,080	14,350		
40A	7,100	8,960	10,970	12,270	9,780	12,320	14,860	17,330		

■ソケットピッチ(P)最小間隔表						
サイズ	M5	1/8	1/4	3/8	1/2	3/4
M5	35	35	35	38	40	43
1/8	35	35	38	40	43	45
1/4	35	38	40	43	45	48
3/8	38	40	43	45	48	50
1/2	40	43	45	48	50	53
3/4	43	45	48	50	53	55

上記ピッチ以上でPをご指定ください。



Type	材質	表面処理
SGMHF	SGP	三価クロメート
SUSHF	SUS304TP	—



型式	Type	No.	H (穴数選択)	P・S・Q 1mm単位	d1 R(PT)	d2 R(PT)	D	¥基準単価											
								SGMHF			SUSHF								
								H2	H3	H4	H5	H6	H2	H3	H4	H5	H6		
SGMHF SUSHF		15A	2	40~150	1/8	1/2	21.7	16.1	16.1	2,790	3,550	4,330	5,030	5,770	4,740	6,020	7,370	8,740	10,010
		20A	3	40~150	1/4	3/4	27.2	21.6	21.4	3,150	4,030	4,930	5,720	6,540	5,300	6,780	8,240	9,740	11,140
		25A	4	45~150	3/8	1	34	27.6	27.2	3,680	4,700	5,720	6,580	7,390	6,200	7,890	9,560	11,210	12,790
		32A	5	55~150	1/2	1 1/4	42.7	35.7	35.5	4,440	5,680	6,840	7,680	8,700	7,460	9,490	11,510	13,460	15,340
		40A	6	65~150	3/4	1 1/2	48.6	41.6	41.2	5,160	6,560	8,080	9,270	10,650	8,840	11,380	13,870	16,330	18,690

Order 注文例: 型式 - H(穴数) - P - S - Q

SUSHF32A - 4 - P70 - S60 - Q70

■使用可能流体 水・空気

■V・T寸法

R(PT)	V	T
1(1/8)	10.5	25.8
2(1/4)	13.8	34.6
3(3/8)	17.3	40.0
4(1/2)	21.7	48.3
6(3/4)	27.2	55.3

■数量スライド価格 (●1円未満切り捨て) P89

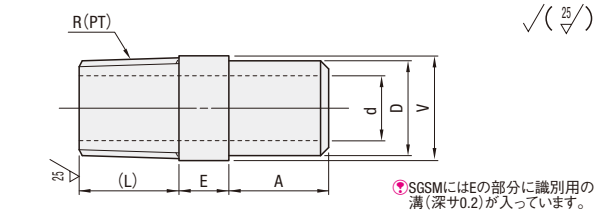
数量	1~4	5~10
値引率	—	5%

●表示数量超えはお見積り



Type	材質	表面処理
SGSM	SGP*	三価クロメート
SUSM	SUS304TP*	—

\*M5のみS20C (SGSM)  
M5のみSUS304 (SUSM)

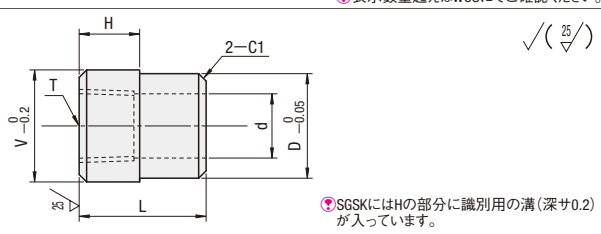


型式	Type	No.	R(PT)	E	A	V	d		D	(L)	SGSM		SUSM	
							SGSM	SUSM			¥基準単価	¥スライド単価	¥基準単価	¥スライド単価
SGSM SUSM		5	M5	4	5.9	6	1.5	1.5	5	7.5	480	370	550	420
		1	1/8	5	10	10.5	6.5	5.7	9.5	10	480	370	550	420
		2	1/4	6	11	13.8	9.2	7.8	12.8	15	490	370	790	620
		3	3/8	6	12	17.3	12.7	10.9	16.3	17	630	500	1,060	850
		4	1/2	7	13	21.7	16.1	16.1	20.7	20	760	600	1,390	1,100
		6	3/4	8	13.5	27.2	21.6	21.4	26.2	23	1,020	800	1,560	1,250



Type	材質	表面処理
SGSK	S25C*	三価クロメート
SUSK	SUS304	—

\*M5のみS20C



型式	Type	No.	T Rc(PT)	V	L	D	d		H	SGSK		SUSK	
							SGSK	SUSK		¥基準単価	¥スライド単価	¥基準単価	¥スライド単価
SGSK SUSK		5	M5	10	13.4	9	4.3	4.3	7.5	540	430	570	460
		1	1/8	15	17	14	8.6	8.6	8.1	540	430	570	460
		2	1/4	20	22	19	11.4	11.7	11.4	560	450	870	710
		3	3/8	25	24	24	14.9	12.4	12	680	540	1,070	870
		4	1/2	30	28	29	16.3	16.3	15.6	850	680	1,390	1,140
		6	3/4	35	31	34	21	21	17.7	1,150	920	1,580	1,290

●特長 配管マニホールドで、溶接されているソケットです。外周部に段差が付いているため、取付がしやすいです。●表示数量超えはWOSにてご確認ください。

Order 注文例: 型式

SGSM3  
SGSK2

Delivery 出荷日: 3 日目発送

在庫 A 200円/1本

●同一サイズ3本以上は一律540円