

油圧用・エア用ブロックマニホールド

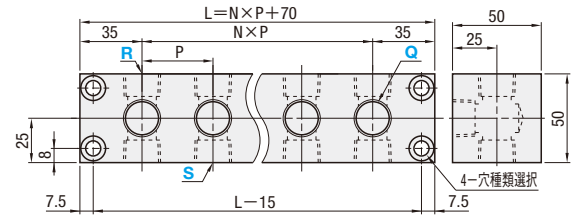
—高圧タイプ/省スペースタイプ/2段タイプ—

CADデータフォルダ名: 51_Manifolds

テーパおねじの推奨締付トルク・貫通穴情報詳細はP.1140をご確認ください。

油圧用マニホールド —高圧タイプ—

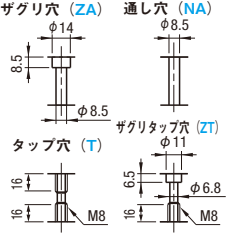
Type	材質	表面処理	最高使用圧力
BMAH	SS400	三価クロメート	34.5MPa ≒350kgf/cm ² 以下



取付穴形状を自由にお選び頂けます。

ねじ部 JIS B0203 Rc (PT)
JIS B0202 G (PF) : ISO 228-1 互換性有

取付穴形状変更



Type	型式		Rc (PT) 選択	P	ピッチ数 N	Q・R・S 総ねじ数	¥基準単価	
	取付穴形状選択	連数					SBMA	SBMAA
BMAH	ZA (ザグリ) NA (通し穴) T (タップ) ZT (ザグリタップ)	1	50	0	3	4,580	2,800	3,150
		2						
		3						
		4						
		5						
		6						

Order 注文例: BMAH ZT 4 - Q2 - R2 - S2

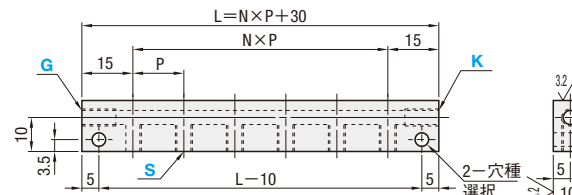
Delivery 出荷日: 5 日目発送

Price 価格: 数量スライド価格 (1円未満切り捨て) P89

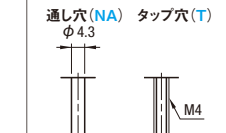
型式の前に "G-" を付けるとG (PF) ねじに変更して注文可能です。(例: G-BMAH) 注文方法は注文例をご確認ください。
Q・R・Sは()の前の1・2・3・4でご指定ください。
連数6の場合のみL/2の位置にも取り付け穴があります。

エア用ブロックマニホールド —省スペースタイプ—

Type	材質	表面処理	最高使用圧力
SBMA SBMAA	A6063	白アルマイト	1MPa ≒10kgf/cm ² 以下



取付穴形状変更



Type	型式		M (並目) 選択	P	ピッチ数 N	S・G・K 総ねじ数	¥基準単価	
	取付穴形状選択	連数					SBMA	SBMAA
SBMA SBMAA	NA (通し穴) T (タップ)	1	15	0	3	1,530	1,990	2,370
		2						
		3						
		4						
		5						
		6						

Order 注文例: SBMAA T 4 - S3 - G3 - K3

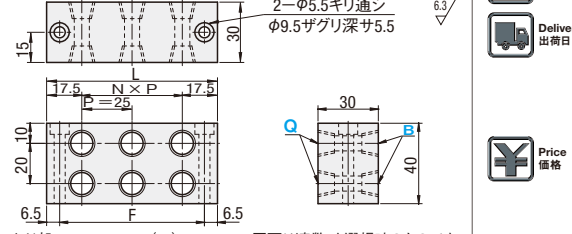
Delivery 出荷日: 3 日目発送

Price 価格: 数量スライド価格 (1円未満切り捨て) P89

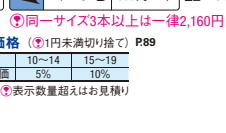
S・G・Kは()の前の3・5でご指定ください。
Nはピッチの数を表します。

エア用ブロックマニホールド —2段タイプ—

Type	材質	表面処理	最高使用圧力
BTAW BTAWA	A5052	白アルマイト	1MPa≒10kgf/cm ² 以下



取付穴形状変更



Type	型式		Rc (PT), M (並目) 選択	L	N×P	F	ポート数	¥基準単価	
	取付穴形状選択	連数						BTAW	BTAWA
BTAW BTAWA	Q	1	5 (M5) 1 (1/8) 2 (1/4)	35	0	22	4	2,800	3,150
		2							
		3							
		4							
		5							
		6							

Order 注文例: BTAW2 - Q2 - B2

Delivery 出荷日: 3 日目発送

Price 価格: 数量スライド価格 (1円未満切り捨て) P89

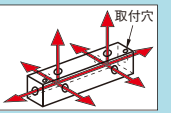
ねじ部 JIS B0203 Rc (PT) *図面は連数3を選択時のものです。

特長 上下2段での配管が可能ですので、横方向へのスペースを取りません。

Q・Bは()の前の1・2・5でご指定ください。
連数6の場合のみ、L/2の位置にもM5ボルト穴があります。

油圧・エア用ブロックマニホールド

—ねじ径個別選択タイプ—

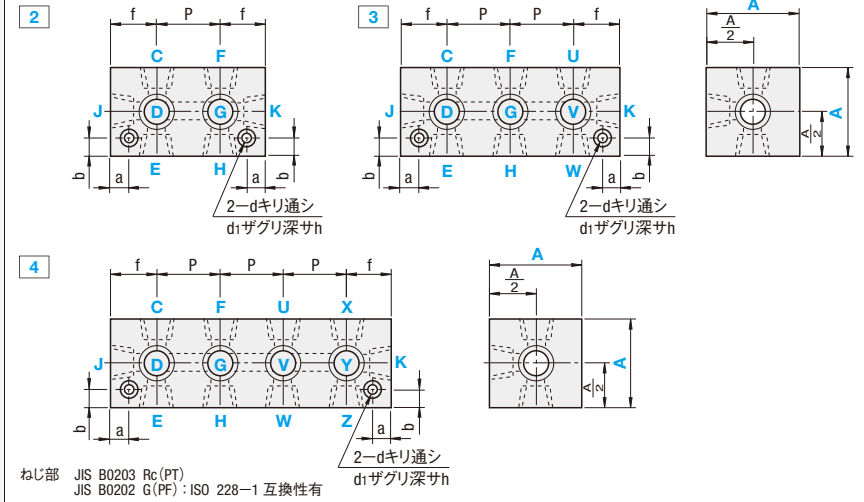


テーパおねじの推奨締付トルク・貫通穴情報詳細はP.1140をご確認ください。

このマニホールドは、基本ねじ径を選択すると、全ての穴がそのねじ径になります。次にJ-Zの穴位置を指定することで、個別にねじ径を選択できます。

RoHS

Type	材質	表面処理	最高使用圧力
BMFRS	SS400	三価クロメート	20.6MPa≒210kgf/cm ² 以下
BMFRA BMFRAA	A5052	白アルマイト	1MPa≒10kgf/cm ² 以下



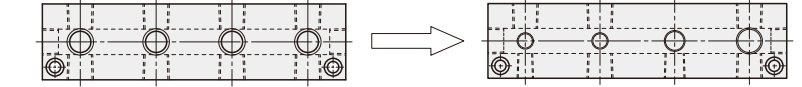
型式	ブロック角 A	基本ねじ径選択 Rc (PT), M (並目)	基本ねじ径からの変更ねじ径選択 Rc (PT), M (並目)										
			JK (0のみ選択可) · CDEFGHUVWXYZ										
BMFRS BMFRA BMFRAA	25	5 (M5) 1 (1/8)	0 (穴無)	5 (M5) 1 (1/8)									
	30	1 (1/8) 2 (1/4)	0 (穴無)	5 (M5) 1 (1/8) 2 (1/4)									
	35	1 (1/8) 2 (1/4)	0 (穴無)	5 (M5) 1 (1/8) 2 (1/4) 3 (3/8)									
	40	2 (1/4) 3 (3/8)	0 (穴無)	5 (M5) 1 (1/8) 2 (1/4) 3 (3/8) 4 (1/2)									
	50	2 (1/4) 3 (3/8) 4 (1/2)	0 (穴無)	5 (M5) 1 (1/8) 2 (1/4) 3 (3/8) 4 (1/2) 6 (3/4)									
	60	3 (3/8) 4 (1/2) 6 (3/4)	0 (穴無)	5 (M5) 1 (1/8) 2 (1/4) 3 (3/8) 4 (1/2) 6 (3/4)									

型式の前に "G-" を付けるとG (PF) ねじに変更して注文可能です。(例: G-BMFRS) 注文方法は注文例をご確認ください。
A=25はBMFRA・BMFRAAのみ、A=60はBMFRSのみ、お選びいただけます。
ねじ径選択は()の前の0・5・1・2・3・4・6でご指定ください。

Order 注文例: BMFRS4 - 60 - 4 - D2 - E2 - G2 - U0 - V3 - W3

G-BMFRA4 - 30 - 2 - E1 - F1 - H1 - X1 - Y1 - Z1 (Gねじ)

選定方法 [ステップI] もっともよく使うねじ径を基本ねじ径として選択します。 [ステップII] 基本ねじ径から変更したい箇所と、そのねじ径を選択します。



J・Kは基本ねじ径からの変更は出来ません。J・Kが不要の場合は、J0-K0とご指定ください(貫通穴はなくなります。J・Kの一方だけを0には出来ません)。

- BMFRS4-60-4-J0-K0-D2
- BMFRS4-60-4-D2
- BMFRS4-60-4-J0-D2
- BMFRS4-60-4-K0-D2

Delivery 出荷日: 5 日目発送 大口工業 +4 日目出荷 数量 20~50

Price 価格: 数量スライド価格 (1円未満切り捨て) P89

Alterations	Code	Spec.	¥基準単価					
			25	30	35	40	50	60
P寸法変更	PC	P寸法を指定1mm単位で変更します。(例)PC38-PCW30						
2	PC	20≦PC・PCW・PCT≦50						
3	PC_PCW	ピッチより短くした場合 常圧: 1MPa≒10kgf/cm ² 以下になります。						
4	PC_PCW_PCT	P寸法が変更された分、寸法も変更されます。						