


クロスローラガイド

-1000・2000・3000シリーズ-

CADデータフォルダ名: 08_Linear_Guides

2010年度版カタログより型式変更いたしました。20%の大幅プライスダウン('09年対比)。



Type	材質	硬度	耐熱温度
CRV	SUJ2	60HRC~	-20~110℃
CRVS	SUS440C相当	58HRC~	-20~140℃

1セット: レール4本
ローラーケージ2本

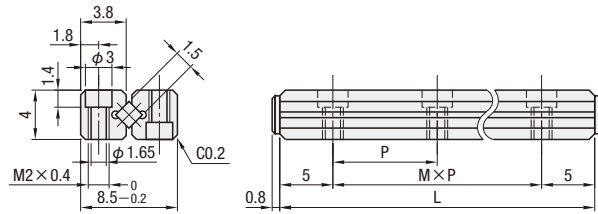
取付寸法、精度、その他仕様は旧型式と変わりません

RoHS

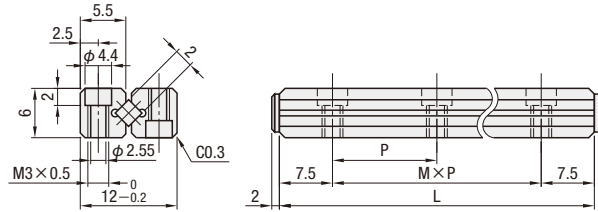
型式互換表

旧型式	新型式
SV	CRV
SVS	CRVS

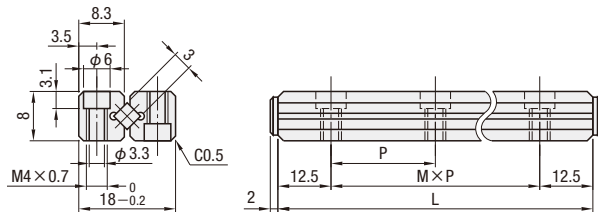
1000シリーズ



2000シリーズ



3000シリーズ



シリーズ	型式		ストローク (往復)	L	M×P	ローラーケージ 1本当たりの ローラー個数	基本定格荷重		CRV		CRVS	
	Type	No.					C(動)N	Co(静)N	¥基準単価 1~9セット	¥スライド単価 10~19セット	¥基準単価 1~9セット	¥スライド単価 10~19セット
1000	CRV	1020	12	20	1×10	5	465	478	7,040	6,690	11,080	10,530
		1030	20	30	2×10	7	643	717	7,750	7,370	12,190	11,590
		1040	27	40	3×10	10	962	1195	8,520	8,100	13,410	12,740
2000	CRVS (ステンレス)	2030	18	30	1×15	5	1101	1174	6,440	6,120	10,110	9,610
		2045	24	45	2×15	8	1908	2348	7,320	6,960	11,570	11,000
		2060	30	60	3×15	11	2274	2935	8,320	7,910	13,100	12,450
3000	CRVS (ステンレス)	3050	28	50	1×25	7	3617	4062	5,790	5,510	9,120	8,670
		3075	48	75	2×25	10	5409	6770	7,160	6,810	11,200	10,640

表示数量超えはお見積り

kgf=N×0.101972

Order 注文例
型式
CRV3050

Delivery 出荷日
在庫品 翌日出荷 P89
ご希望によりPM5:00迄、当日出荷受付致します。

ボールスライドガイド

-ザグリ穴タイプ/タップ穴タイプ-


CADデータフォルダ名: 08_Linear_Guides



RoHS

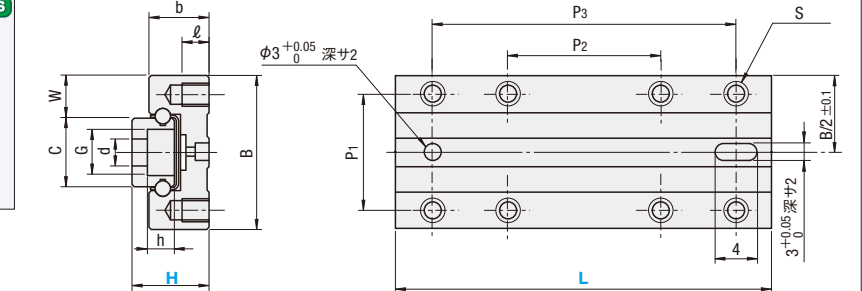
Type	材質	硬度
ザグリ穴	本体: ステンレス鋼 保持器: SUS304	56HRC~
タップ穴	本体: ステンレス鋼 保持器: SUS304	56HRC~
ロック穴付 ザグリ穴	本体: ステンレス鋼 保持器: SUS304	56HRC~

耐熱温度: -20~80℃
 レール取付用付属ねじ
 H6ザグリ穴タイプには十字穴付1種なべ小ねじ(M2×6)が付属します。
 H8ザグリ穴タイプにはキャップボルト(M2×6)が付属します。
 リチウム系石けん基グリース(協同油脂製マルチグリースPS2)封入済。

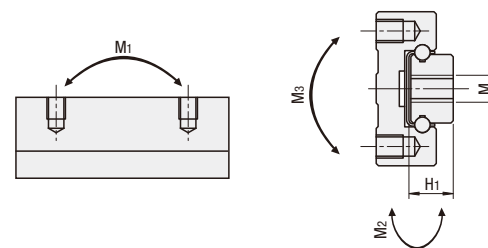


RoHS

ザグリ穴タイプ(レール部)



タップ穴タイプ(レール部)



(本図はロック穴付タイプです)

型式	選択 L	最大 ストローク (往復)	ブロック寸法						ガイドレール寸法				基本定格荷重			静的許容モーメント			精度					
			W	B	P1	P2	P3	S	ℓ	b	C	H1	d×G×h	M	P	C(動) N	Co(静) N	M1 N・m	M2 N・m	M3 N・m	質量 (g)	振れ A	振れ B	
ザグリ穴タイプ BSG	6	25	14	3.55	12	8	15	—	M2	1.5	4.5	4.9	4	2.4×3.5×1	M2.6	15	390	847	1.5	1.5	2.2	10	4	6
		40	19	—	15	30	—	—	—	—	—	—	—	—	—	—	30	603	1573	2.9	2.9	4.2		
BSGP	8	25	14	5.1	17	12	15	—	M2.5	3	6.5	6.8	4.7	2.4×4.2×2.3	M3	15	628	1270	2.5	2.5	4.6	20	5	8
		40	20	—	15	30	—	—	—	—	—	—	—	—	—	—	30	962	2329	5.1	5.1	8.5		
タップ穴タイプ BSGM	10	*35	22	5.55	20	15	20	—	M3	3.5	7.8	8.9	5.5	3.5×6×3.5	M4	20	1038	2016	5.4	5.4	9.5	40	4	6
		*55	28	—	20	40	—	—	—	—	—	—	—	—	—	—	40	1886	4032	11.1	11.1	19.0		
	13	*45	26	7.6	27	20	25	—	M4	5	10	11.8	7.5	3.5×6×4.5	M4	25	1627	3334	10.6	10.6	20.7	93	5	8
		*70	36	—	25	50	—	—	—	—	—	—	—	—	—	—	50	2519	6192	20.0	20.0	38.4		

ロック穴付タイプは*のついたサイズのみ

kgf=N×0.101972

Order 注文例
型式 - L
BSG8 - 40

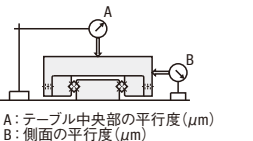
Delivery 出荷日
在庫品 翌日出荷 P89

ご希望によりPM5:00迄、当日出荷受付致します。

Price 価格
数量スライド価格 (1円未満切り捨て) P89

数量	1~4	10~14	15~19	20~49
値引率	基準単価	5%	10%	12%

表示数量超えはお見積り



H	選択 L	¥基準単価 ステンレス鋼		
		BSG	BSGM	BSGP
6	25	4,420	4,420	—
	40	6,300	6,300	—
8	25	3,540	3,540	—
	40	5,060	5,060	—
10	35	4,300	4,300	6,290
	55	6,140	6,140	8,130
13	45	4,520	4,520	6,520
	70	6,460	6,460	8,450

8 リニアガイド