


コロコンローラ

—ローラ幅15mmタイプ—

CADデータフォルダ名：16_Rollers

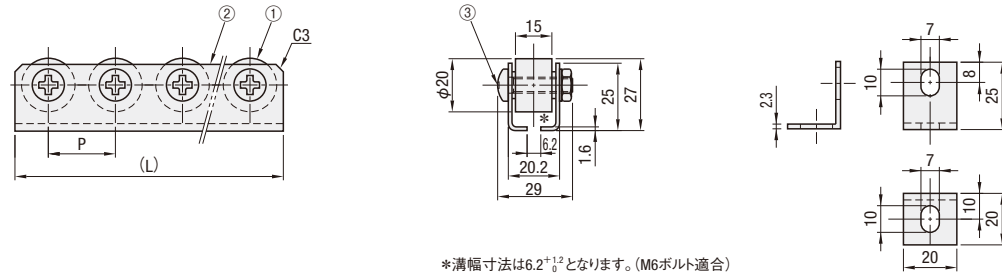


RoHS

Type	ローラピッチ			①ローラ		ベアリング	②フレーム		③ねじ・ナット		④ブラケット	
	P=25	P=30	P=35	材質	S表面処理	材質	材質	S表面処理	材質	S表面処理	材質	S表面処理
ブラケット無	CRONEY	CRONFY	CRONY	スチール	三価クロメート	スチール	SPHC-P	溶融メッキ*	スチール	三価クロメート	スチール	三価クロメート
ブラケット付	CRONEYB	CRONFYB	CRONYB									

*溶融メッキ(亜鉛-アルミニウム-マグネシウム系の溶融メッキ)

④付属ブラケット(×4個)



*溝幅寸法は6.2^{+0.2}となります。(M6ボルト適合)

型式	Type	ホイール個数	(L)			¥基準単価	
			P=25	P=30	P=35	CRONEY CRONFY CRONY	CRONEYB CRONFYB CRONYB
2	(48)	(58)	(68)	1,310	1,780		
3	(73)	(88)	(103)	1,730	2,200		
4	(98)	(118)	(138)	2,140	2,610		
5	(123)	(148)	(173)	2,550	3,020		
6	(148)	(178)	(208)	2,960	3,430		
7	(173)	(208)	(243)	3,380	3,840		
8	(198)	(238)	(278)	3,770	4,240		
9	(223)	(268)	(313)	4,190	4,650		
10	(248)	(298)	(348)	4,600	5,070		
11	(273)	(328)	(383)	5,000	5,470		
12	(298)	(358)	(418)	5,420	5,890		
13	(323)	(388)	(453)	5,830	6,300		
14	(348)	(418)	(488)	6,230	6,700		
15	(373)	(448)	(523)	6,640	7,110		
16	(398)	(478)	(558)	7,060	7,520		
17	(423)	(508)	(593)	7,470	7,940		
18	(448)	(538)	(628)	7,880	8,350		
19	(473)	(568)	(663)	8,300	8,770		
20	(498)	(598)	(698)	8,690	9,160		
21	(523)	(628)	(733)	9,110	9,580		
22	(548)	(658)	(768)	9,520	9,990		
23	(573)	(688)	(803)	9,930	10,400		
24	(598)	(718)	(838)	10,340	10,810		
25	(623)	(748)	(873)	10,760	11,220		
26	(648)	(778)	(908)	11,150	11,620		
27	(673)	(808)	(943)	11,570	12,030		
28	(698)	(838)	(978)	11,980	12,450		
29	(723)	(868)	(1013)	12,380	12,850		
30	(748)	(898)	(1048)	12,800	13,270		
31	(773)	(928)	(1083)	13,220	13,690		
32	(798)	(958)	(1118)	13,620	14,090		
33	(823)	(988)	(1153)	14,030	14,500		

●荷重量はホイール1個あたり30kgf(294N)となります。

Order 注文例
型式 CRONEY15

Delivery 出荷日
3 日目発送

Price 価格
数量スライド価格 (●1円未満切り捨て) P.89

数量	1~19	20~29
値引率	基準単価	5%

●表示数量超えはお見積り

■ブラケット取付け方法
ブラケットを取付けたい部分のナットを2ヶ所はずして、付属のブラケットと付属のネジを使用し、取付けてください。


ブラケット無
CRONEY
CRONFY
CRONY

ブラケット付
CRONEYB
CRONFYB
CRONYB

コロコンローラ

—ローラ幅25mm・50mmタイプ—

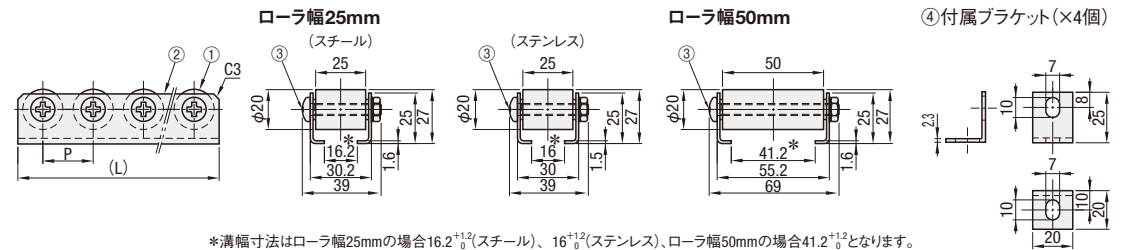
CADデータフォルダ名：16_Rollers



RoHS

Type	ローラピッチ	①ローラ		ベアリング	②フレーム		③ねじ・ナット		④ブラケット		
		P=25	P=30	P=35	材質	S表面処理	材質	S表面処理	材質	S表面処理	
25	ブラケット無	CRONEX	CRONFX	CRONX	スチール	三価クロメート	スチール	スチール	溶融メッキ*	スチール	三価クロメート
	ブラケット付	CRONEXB	CRONFXB	CRONXB							
	ブラケット無	—	—	—	ステンレス	—	ステンレス	—	ステンレス	—	—
	ブラケット付	—	—	—							
50	ブラケット無	CRONEX	CRONFX	CRONX	スチール	三価クロメート	スチール	スチール	溶融メッキ*	スチール	三価クロメート
	ブラケット付	CRONEXB	CRONFXB	CRONXB							
	ブラケット無	—	—	—	ステンレス	—	ステンレス	—	ステンレス	—	—
	ブラケット付	—	—	—							

*溶融メッキ(亜鉛-アルミニウム-マグネシウム系の溶融メッキ)



*溝幅寸法はローラ幅25mmの場合16.2^{+0.2}(スチール)、16^{+0.2}(ステンレス)、ローラ幅50mmの場合41.2^{+0.2}となります。

型式	Type	ホイール個数	(L)			¥基準単価					
			P=25	P=30	P=35	ローラ幅25			ローラ幅50		
			CRONEX CRONFX CRONX	CRONEXB CRONFXB CRONXB	CROXWB CROXWB CROXWB	CROXWB CROXWB CROXWB	CROXWB CROXWB CROXWB	CROXWB CROXWB CROXWB	CROXWB CROXWB CROXWB	CROXWB CROXWB CROXWB	CROXWB CROXWB CROXWB
2	(48)	(58)	(68)	1,420	1,910	3,150	2,420	3,640	2,070	2,540	
3	(73)	(88)	(103)	1,860	2,360	4,190	3,360	4,580	2,730	3,200	
4	(98)	(118)	(138)	2,310	2,780	5,230	4,300	5,520	3,380	3,850	
5	(123)	(148)	(173)	2,750	3,230	6,260	5,240	6,460	4,020	4,490	
6	(148)	(178)	(208)	3,190	3,680	7,300	6,180	7,400	4,680	5,150	
7	(173)	(208)	(243)	3,640	4,110	8,330	7,130	8,340	5,340	5,810	
8	(198)	(238)	(278)	4,070	4,560	9,360	8,070	9,280	5,970	6,440	
9	(223)	(268)	(313)	4,510	5,010	10,390	9,010	10,220	6,620	7,090	
10	(248)	(298)	(348)	4,960	5,430	11,430	9,950	11,160	7,280	7,750	
11	(273)	(328)	(383)	5,400	5,880	12,460	10,890	12,100	7,920	8,390	
12	(298)	(358)	(418)	5,840	6,330	13,500	11,830	13,040	8,580	9,050	
13	(323)	(388)	(453)	6,290	6,760	14,540	12,770	13,980	9,230	9,700	
14	(348)	(418)	(488)	6,720	7,210	15,570	13,710	14,920	9,860	10,320	
15	(373)	(448)	(523)	7,160	7,660	16,610	14,650	15,870	10,510	10,980	
16	(398)	(478)	(558)	7,610	8,080	17,640	15,590	16,810	11,170	11,640	
17	(423)	(508)	(593)	8,050	8,530	18,680	16,530	17,750	11,810	12,280	
18	(448)	(538)	(628)	8,490	8,980	19,700	17,470	18,690	12,470	12,930	
19	(473)	(568)	(663)	8,940	9,410	20,740	18,410	19,630	13,120	13,590	
20	(498)	(598)	(698)	9,370	9,860	21,770	19,350	20,570	13,750	14,220	
21	(523)	(628)	(733)	9,810	10,310	22,810	20,290	21,510	14,410	14,880	
22	(548)	(658)	(768)	10,260	10,740	23,850	21,230	22,450	15,070	15,530	
23	(573)	(688)	(803)	10,700	11,180	24,880	22,170	23,390	15,710	16,170	
24	(598)	(718)	(838)	11,140	11,630	25,920	23,110	24,330	16,360	16,830	
25	(623)	(748)	(873)	11,590	12,070	26,950	24,050	25,270	17,020	17,490	
26	(648)	(778)	(908)	12,020	12,510	27,990	24,990	26,210	17,640	18,110	
27	(673)	(808)	(943)	12,460	12,960	29,020	25,940	27,150	18,300	18,770	
28	(698)	(838)	(978)	12,910	13,390	30,050	26,880	28,090	18,950	19,420	
29	(723)	(868)	(1013)	13,350	13,830	31,080	27,820	29,030	19,590	20,060	
30	(748)	(898)	(1048)	13,790	14,280	32,120	28,760	29,970	20,250	20,720	
31	(773)	(928)	(1083)	14,240	14,720	33,160	29,700	30,910	20,910	21,380	
32	(798)	(958)	(1118)	14,670	15,160	34,190	30,640	31,850	21,540	22,010	
33	(823)	(988)	(1153)	15,110	15,610	35,230	31,580	32,790	22,190	22,660	

●荷重量はホイール1個あたりローラ幅25mmは40kgf(392N)、ローラ幅50mmは50kgf(490N)となります。

Order 注文例
型式 CRONEX15

Delivery 出荷日
3 日目発送

Price 価格
数量スライド価格 (●1円未満切り捨て) P.89

数量	1~19	20~34	35~49	50~100
値引率	基準単価	5%	10%	18%

●表示数量超えはお見積り

■ブラケット取付け方法
ブラケットを取付けたい部分のナットを2ヶ所はずして、付属のブラケットと付属のネジを使用し、取付けてください。

16 搬送関連部品