



取付穴φ16・φ22・φ30

RoHS



SB1R**4 SB1R**6 SB1R****



SB1S**4 SB1S**6 SB1S****



SB1C**4 SB1C**6 SB2BC*** SB2C*** SB3BC*** SB3C***

ココが特長
ノッチタイプが選べるセレクトスイッチ

- 海外規格No.は ①1151ページ参照
- 製造元型式は ②1151ページ参照



・スイッチ回路の使用条件毎の定格は①1121ページの詳細仕様をご覧ください。



Delivery
納期

出荷日

1~10個	翌日(当日)
11個~	都度見積

当日出荷は、17時までに都度お申し付けください。

在庫品

スイッチ
スイッチボックス
表示灯・フザー

スイッチ

スイッチ

FAスイッチ
ボックス
(箱単体)

FAスイッチ
ボックス組立
配線加工品



Order
注文例

基本型式

SB1R216

型式	取付穴φ	形状	動作機能	構成	構造	保護構造	取得規格					端子	仕様グループ	パラチャージ 1~2個	基準単価 3~9個	スライド単価 10~19個				
							UL	CUL	CSA	TUV	CE						CCC			
SB1R214	φ16	長角	手動90度 2ノッチ	1c	一体	IP40	●	—	●	—	●	●	ハンダ	A	+¥480/個	¥1,470	¥1,440			
SB1R216				1a1b	分離	IP65防油	●	●	—	●	●	●	ハンダ 兼タブ	B		¥1,361	¥1,326			
SB1R214						IP40	●	—	●	●	●	●	ハンダ 兼タブ	C		¥1,365	¥1,330			
SB1R2116			2c	手動45度 3ノッチ	1a1b	分離	IP65防油	●	—	●	●	●	●	ハンダ		D	¥1,466	¥1,429		
SB1R324							2a2b	分離	IP40	●	—	●	●	●		●	ハンダ	A	¥1,617	¥1,584
SB1R326									IP65防油	●	●	—	●	●		●	ハンダ 兼タブ	B	¥1,482	¥1,444
SB1R3224		φ22	正角	手動45度 3ノッチ	2a2b	分離	IP40	●	—	●	●	●	ハンダ 兼タブ	C		¥1,537	¥1,497			
SB1R3226							IP65防油	●	—	●	●	●	●	ハンダ 兼タブ		D	¥1,630	¥1,588		
SB1S214							1c	手動90度 2ノッチ	1a1b	分離	IP40	●	—	●		—	●	●	ハンダ	A
SB1S216				IP65防油	●	●					—	●	●	●		ハンダ 兼タブ	B	¥1,318	¥1,284	
SB1S2114				IP40	●	—					●	●	●	●		ハンダ 兼タブ	C	¥1,365	¥1,330	
SB1S2116				2c	手動45度 3ノッチ	2a2b	分離	IP65防油	●	—	●	●	●	●		ハンダ	D	¥1,466	¥1,429	
SB1S324		IP40	●					—	●	●	●	●	ハンダ	A		¥1,617	¥1,584			
SB1S326		IP65防油	●					●	—	●	●	●	ハンダ 兼タブ	B		¥1,482	¥1,444			
SB1S3224		φ30	丸	手動90度 2ノッチ	1c	一体	IP40	●	—	●	—	●	●	ハンダ		A	¥1,470	¥1,440		
SB1S3226							IP65防油	●	●	—	●	●	●	ハンダ 兼タブ		B	¥1,318	¥1,284		
SB1C214	2c						手動45度 3ノッチ	1a1b	分離	IP40	●	—	●	—	●	●	ハンダ	A	¥1,617	¥1,584
SB1C216				IP65防油	●	●				—	●	●	●	ハンダ 兼タブ	B	¥1,482	¥1,444			
SB1C324				1a	手動90度 2ノッチ	1a1b				分離	IP40	●	—	●	—	●	●	M3.5 ねじ 端子	E	¥503
SB1C326	IP65防油						●	●	—		●	●	●	G	¥710	¥710				
SB2BC210	1a1b	手動90度 2ノッチ	1a				一体	IP40	●		—	●	—	●	●	E	¥725		¥707	
SB2C210				IP65防油	●	●		—	●	●	●	G	¥980	¥980						
SB2BC211	φ30	丸	手動45度 3ノッチ	2a	一体	IP40	●	—	●	—	●	●	F	¥910	¥910					
SB2C211						IP65防油	●	●	—	●	●	●		¥725	¥707					
SB2C320						2a2b	分離	1a1b	分離	IP65防油	●	—		●	●	●	●	¥1,174	¥1,144	
SB2BC311			IP40	●	—					●	—	●	●	¥1,174	¥1,144					
SB2BC322A※			IP65防油	●	—					●	●	●	●	¥566	¥551					
SB2BC322※			1a	手動90度 2ノッチ	1a1b	一体	IP40	●	—	●	—	●	●	H	¥840	¥840				
SB3BC210	IP65防油	●					●	—	●	●	●	H	¥788		¥768					
SB3C210	2a2b	分離					1a1b	分離	IP40	●	—	●	—		●	●	I	¥1,140	¥1,140	
SB3C211			IP65防油	●	●	—			●	●	●	¥1,070	¥1,070							
SB3C311			IP40	●	—	●			—	●	●	¥788	¥768							
SB3BC311	φ30	丸	手動45度 3ノッチ	2a2b	分離	IP65防油	●	—	●	●	●	I	¥1,236	¥1,204						
SB3BC322						IP40	●	—	●	—	●		●							

■部 1~2個のご注文は基準単価+パラチャージを申し受けます。

【計算例】 SB1R214 を2個ご注文の場合
(基準単価1,470円+パラチャージ480円)×2個=3,900円

パラチャージに関しては ①0101ページ

※SB2BC322AとSB2BC322の違いは接点の構成です。
SB2BC322AのON接点は「1」「2」に対して、SB2BC322のON接点は「2」のみです。

詳細仕様

仕様グループ	定格絶縁電圧 (Ui)	定格通電電流 (Ith)	スイッチ回路定格						使用温度範囲 ℃	絶縁抵抗 DC500V メガ	耐電圧 AC 1分間 V			耐久性(万回以上)			質量約g
			定格使用電流								充電部アース間	異極充電部間	充電部非充電部間	機械的		電氣的	
			交流			直流								鍵なし	鍵付		
A	AC DC 250V	3A	12V	-	-	1.0A	0.7A	-	-25 ~ +55	2000	-	25	10	7 ~ 9			
24V			-	-	1.0A	0.7A	-										
110V			1.0A	0.7A	-	0.2A	0.1A	-									
220V			0.5A	0.5A	-	-	-	-									
B C D	AC DC 250V	5A	24V	-	-	1A	0.7A	-	-20 ~ +70	100 MQ 以上	2500	2500	100	100 キー抜差1	9 ~ 16		
110V			1.5A	1A	-	0.2A	0.15A	-									
220V			1A	0.7A	-	-	-	-									
E F	AC DC 600V	10A	24V	-	-	6A	-	-	-20 ~ +70	2500	2500	100	100 キー抜差1	E 29 ~ 39			
			120V	-	-	6A	-	-									
			125V	-	-	-	-	-									
			240V	-	-	6A	-	-									
			250V	-	-	-	-	-									
			480V	-	-	2.5A	-	-									
600V	-	-	2A	-	-												
G J	AC DC 600V	10A	24V	10A	-	10A	G:8A J:10A	G:4A J:5A	-	-25 ~ +50	-	-	2500	50	50	G 42 ~ 111	
			48V	-	-	-	G:4A J:5A	2A	-								
			50V	10A	-	7A	-	-	-								
			110V	10A	-	5A	2.2A	1.1A	-								
			220V	6A	-	3A	1.1A	0.6A	-								
			440V	2A	-	1A	-	-	-								
H I	AC DC 600V	10A	24V	-	-	6A	H:6A I:3A	-	H:4A I:2A	-20 ~ +70	2500	2500	-	100	100 キー抜差1	H 39 ~ 49	
			110V	-	-	6A	H:2.5A I:1.3A	-	H:1.3A I:0.65A								
			220V	-	-	6A	H:1A I:0.5A	-	H:0.45A I:0.23A								
			440V	-	-	2.5A	-	-	-								
			550V	-	-	2A	-	-	-								

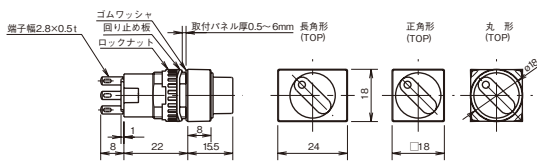
スイッチ
スイッチボックス
表示灯・プザー

スイッチ

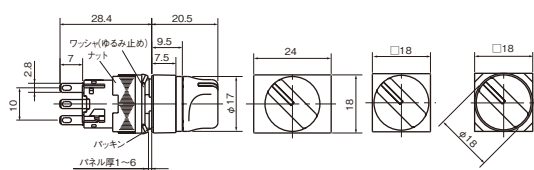
- セレクションガイド
- 非常停止
- 押しボタン
- セレクト
- 表示灯
- トグル
- ロッカ
- スライドロータリー
- 技術資料
- プザー
- プザー外形図
- フットスイッチ
- インターロックプラグ

外形図

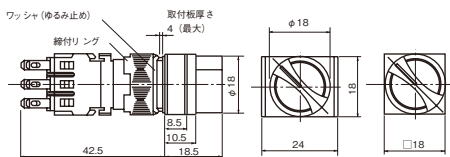
SB1***4



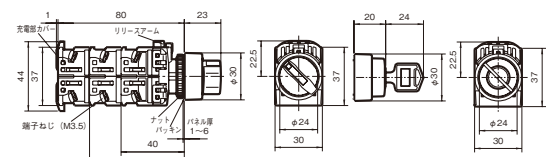
SB1R**6



SB1*211*,SB1*322*

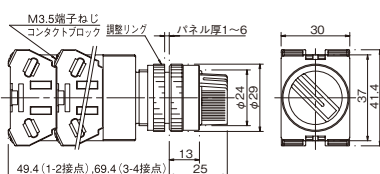


SB2BC*1*,SB2C*1*-K*



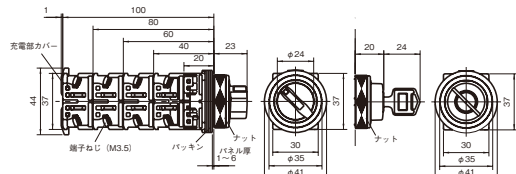
※弊社での販売は1~4接点品のみです。

SB2C***



※弊社での販売は1,2接点品のみです。

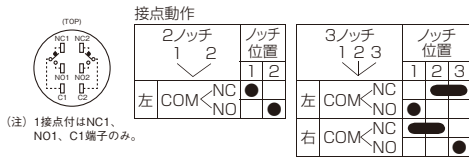
SB3BC*1*,SB3C*1*-K*



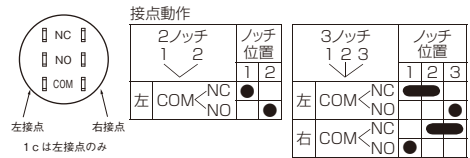
※弊社での販売は1~4接点品のみです。

端子配列図

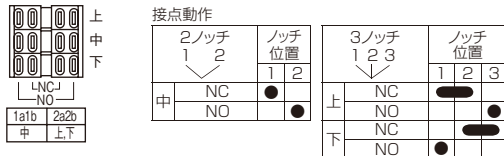
SB1*214,SB1*324



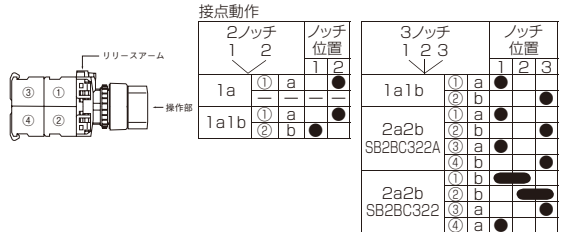
SB1*216(-K*),SB1*326(-K*)



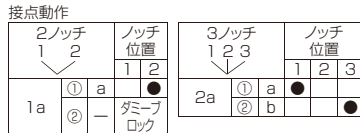
SB1*211*(-K*),SB1*322*



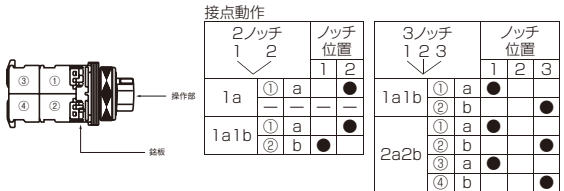
SB2BC*** (SB2C***以外)



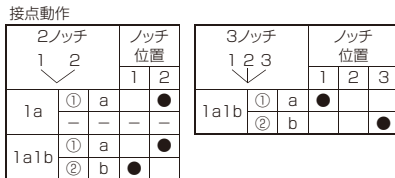
SB2C***



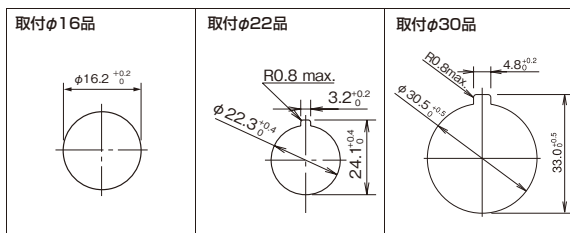
SB3BC***



SB3C*1*

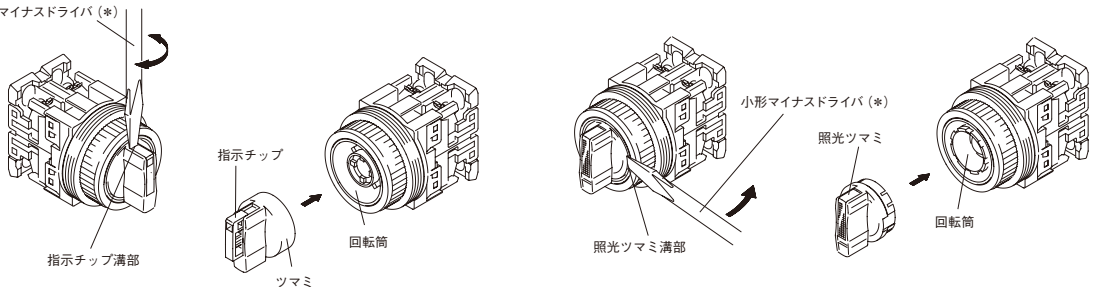


パネルカット寸法



取付方法

小形マイナスドライバ(*)



(*) 小形マイナスドライバはI形、呼び幅:4相当をご使用願います。