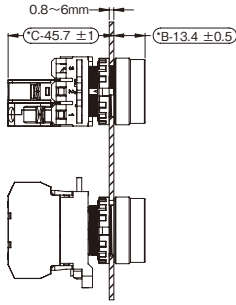
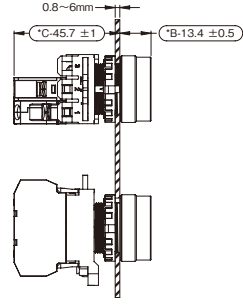


外形図

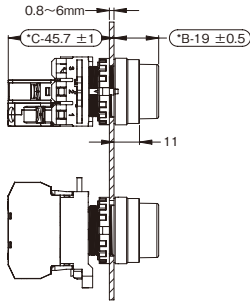
MPL2CFM1***



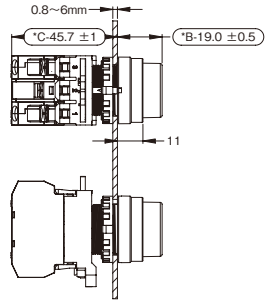
MPL2CFA***



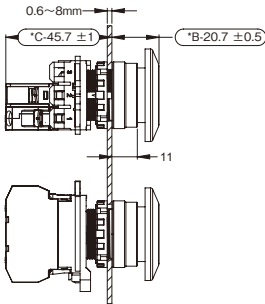
MPL2CPM1***



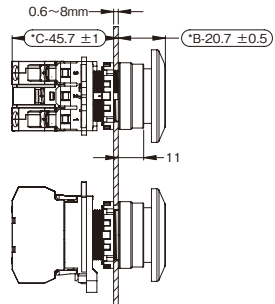
MPL2CPA1***



MPL2MM1***



MPL2MA1***



セレクション
ガイド

非常停止

押しボタン

セレクト

表示灯

トグル

ロック

スライド
ロータリー

技術資料

ブザー

ブザー
外形図

フット
スイッチ

インターロック
プラグ

端子配列

1a接点

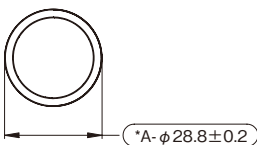
Contact		Operator Position		
		Free	Push	-
1	NO		●	
2				
3				

1a1b接点

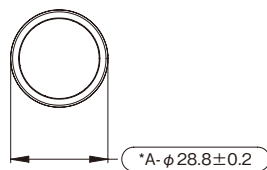
Contact		Operator Position		
		Free	Push	-
1	NO		●	
2				
3	NC	●		

取付穴加工図

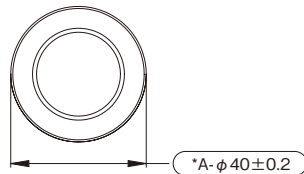
丸平形



丸突形



キノコ



*パネル加工図は [P1123ページ](#)にてご参照ください。